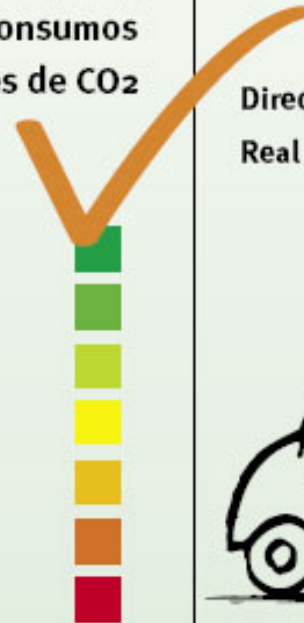


Guía de Vehículos Turismo
de venta en España,
con indicación de consumos
y emisiones de CO₂

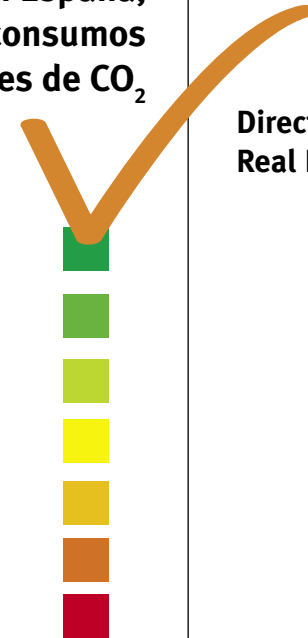


Directiva Europea 1999/94/CE
Real Decreto 837/2002



**Guía de Vehículos Turismo
de venta en España,
con indicación de consumos
y emisiones de CO₂**

**Directiva Europea 1999/94/CE
Real Decreto 837/2002**



TÍTULO DE LA EDICIÓN:

“Guía de Vehículos Turismo de venta en España, con indicación de consumos y emisiones de CO₂. Directiva Europea 1999/94/CE. Real Decreto 837/2002”

CONTENIDO:

Esta Guía contiene información de consumos y emisiones de CO₂ de los coches nuevos disponibles en el mercado español.

Con esto se cumplimenta una de las obligaciones del Real Decreto 837/2002 de 2 de agosto (BOE núm. 185 de 3 de agosto), que incorpora al ordenamiento jurídico español la Directiva 1999/94/CE relativa a la información de consumo de combustible y emisiones de CO₂, facilitada al consumidor al comercializar turismos nuevos.

En la presente edición los turismos se disponen en orden alfabético de marcas.

AUTOR:

La Guía ha sido elaborada por el IDAE, en colaboración con ANFAC (Asociación Española de Fabricantes de Automóviles y Camiones) y ANIACAM (Asociación Nacional de Importadores de Automóviles, Camiones, Autobuses y Motocicletas), en cumplimiento de lo dispuesto en el artículo 4 del Real Decreto 837/2002 y en el Convenio de Colaboración establecido entre dichas instituciones en el mes de marzo de 2003.

La información de marcas, modelos y versiones, cilindrada, tipo de cambio, consumos, emisiones y potencias de los turismos, ha sido facilitada por el IEA (Instituto de Estudios de la Automoción), en cooperación con ANFAC y ANIACAM.

La clasificación por consumo relativo de los turismos ha sido realizada por IDAE, con la asistencia técnica del Grupo de Motores Térmicos de la Universidad Politécnica de Madrid.

.....
Esta edición ha sido incluida en el fondo editorial del IDAE, en la Serie “Difusión Institucional”.

Se autoriza la reproducción siempre que se indique la fuente.
.....

IDAE

Instituto para la Diversificación y Ahorro de la Energía
C/ Madera 8
E - 28004 - MADRID -

comunicacion@idae.es
www.idae.es

Sitio de esta guía: www.idae.es/coches/index1.asp

Contenido

Introducción.....	7
Directiva 1999/94/CE	8
Real Decreto 837/2002	10
Etiqueta Obligatoria	11
Etiqueta Voluntaria	12
Eficiencia Energética y Emisiones de CO ₂	15
Recomendaciones para ahorrar carburante	19
Coches de mayor eficacia energética	25
Listado de los coches nuevos de venta en España GASOLINA	35
Listado de los coches nuevos de venta en España GASÓLEO	599



Introducción

La presente Guía da cumplimiento a una de las obligaciones del Real Decreto 837/2002 de 2 de agosto (BOE núm. 185 de 3 de agosto), que incorpora al ordenamiento jurídico español la Directiva 1999/94/CE relativa a la información sobre el consumo de combustible y sobre las emisiones de CO2 facilitada al consumidor a comercializar turismos nuevos.

La Guía contiene información de consumos y emisiones de CO2 de los coches nuevos disponibles en el mercado español.

Los turismos se disponen por marca en orden alfabético.

La Guía se publicará anualmente y estará a disposición de los usuarios, con carácter gratuito, en los puntos de venta de coches.

También se encuentra en www.idae.es/coches

Asimismo los usuarios podrán disponer de una Guía de consumo de combustible y emisiones de CO2 de la Comisión Europea en Internet.



Directiva 1999/94/CE

La Directiva 1999/94/CE del Parlamento Europeo y del Consejo, de 13 de diciembre de 1999, tiene por objeto informar sobre el consumo de carburante y las emisiones de CO₂ de los turismos nuevos, para que los futuros compradores consideren la adquisición de los coches más eficientes energéticamente.

Esta Directiva establece que la información sobre el consumo oficial de carburante y las emisiones específicas oficiales de CO₂ de los coches nuevos se suministre a través de etiquetas, una guía, carteles e impresos de promoción, tal como se indica a continuación:

Etiqueta

Contiene los datos oficiales de consumo y emisiones de CO₂ y hace referencia al modelo y tipo de carburante. Se colocará de forma visible en cada modelo de turismo o cerca del mismo en el punto de venta.

Continúa

Guía

Incluye una lista de todos los modelos de coche nuevos puestos en venta (de gasolina y gasóleo) con la información de consumo y emisiones, clasificados por marca y por orden alfabético. Además, contiene una lista de los modelos de mayor eficacia energética para cada tipo de carburante.

Estará a disposición de los usuarios, con carácter gratuito, en los puntos de venta de coches.

Cartel

Se exhibirá para cada marca y para todos los modelos de coche nuevos disponibles en los puntos de venta con los datos oficiales relativos al consumo de carburante y a las emisiones de CO₂, destacando los coches con menor consumo.





La Directiva 2003/73/CE, de 24 de julio, modifica el anexo III de la Directiva 1999/94/CE relativo a la descripción del cartel, añadiendo la posibilidad de exhibir en su lugar una pantalla electrónica.

Impresos de Promoción

Todo el material gráfico (manuales técnicos, folletos, anuncios en periódicos, etc.), que se utiliza para la comercialización, promoción y publicidad de los vehículos, contendrá información sobre el consumo oficial de carburante y las emisiones oficiales de CO2 de los coches a los que haga referencia.

La Recomendación de la Comisión, de 26 de marzo de 2003, prevé la aplicación de las disposiciones de la Directiva 1999/94/CE en lo que se refiere a impresos de promoción, a otros medios: Internet y soportes electrónicos tales como cintas de vídeo, DVD y CD-ROM.



Real Decreto 837/2002

El Real Decreto 837/2002, de 2 de agosto, incorpora la Directiva sobre etiquetado energético al ordenamiento jurídico interno y tiene por objeto garantizar que se proporcione a los consumidores información relativa al consumo de combustible y a las emisiones de CO2 de los turismos nuevos que se pongan a la venta o se ofrezcan en arrendamiento financiero en territorio español, para que los consumidores puedan elegir con fundamento.

La Orden PRE/29/2004, de 15 de enero, transpone la Directiva 2003/73/CE, incluyendo en el Anexo III del Real Decreto 837/2002 la posibilidad de exhibir una pantalla electrónica en lugar del cartel.

Continúa



Etiqueta Obligatoria

El artículo 3 del Real Decreto establece como obligatoria la colocación de una etiqueta sobre consumo de combustible y emisiones de CO₂ de forma claramente visible en cada modelo de turismo nuevo.

La etiqueta responde a la siguiente imagen:

En todos los puntos de venta puede obtenerse gratuitamente una guía sobre el consumo de combustible y las emisiones de CO₂ en la que figuran los datos de todos los modelos de automóviles de turismos nuevos.

Marca/modelo:

Tipo de carburante:

CONSUMO OFICIAL (SEGÚN LO DISPUESTO EN LA DIRECTIVA 80/1268/CEE)	
Tipo de conducción	l/100 km
En ciudad	
En carretera	
Media ponderada	
EMISIONES ESPECÍFICAS OFICIALES DE CO ₂ (SEGÚN LO DISPUESTO EN LA DIRECTIVA 80/1268/CEE)	
g/km	
El consumo de combustible y las emisiones de CO ₂ no sólo dependen del rendimiento del vehículo; también influyen el comportamiento al volante y otros factores no técnicos. El CO ₂ es el principal gas de efecto invernadero responsable del calentamiento del planeta.	

Etiqueta Voluntaria

Complementariamente, con carácter voluntario, se colocará otra etiqueta que incluirá, además de la información de consumo y emisiones, la clasificación por consumo comparativo del coche.

En la etiqueta voluntaria, el consumo oficial de un coche se compara con un valor medio asignado por cálculos estadísticos a los coches con igual superficie y carburante, de entre los puestos a la venta en España por todos los fabricantes. Se ha utilizado la superficie del coche (longitud x anchura) como parámetro de comparación, por así recomendarlo estudios realizados en la materia.

A esta diferencia con la media de los coches de la misma superficie, y que se expresa en porcentaje, se asigna un color determinado y una letra. Resultando de este modo que los coches que consumen menos combustible que la media están clasificados como A, B, C (colores verdes), los que consumen más pertenecen a las clases E, F y G (colores rojos) y los de la clase D (color amarillo) pertenecen a la media de consumo de su categoría.



Continúa

La siguiente imagen representa la clasificación según la desviación del consumo con la media:

Desviación del consumo respecto a la media	Clasificación
-25 % o menos	A
-15% a - 25%	B
-5% a - 15%	C
Media a \pm 5%	D
+5 a +15%	E
+15 a +25%	F
+25% o más	G

Continúa

Muestra de la etiqueta voluntaria:

Eficiencia Energética	
Marca	X
Modelo	Y
Tipo Carburante	Gasolina
Transmisión	Manual
Consumo de carburante (litros por cada 100 kilómetros)	6 litros/100 km
Equivalencia (kilómetros por litro)	16,7 km/litro
Emisión de CO ₂ (gramos por kilómetro)	144 g/km
Comparativa de consumo (con la media de los coches de su mismo tamaño a la venta en España)	
Bajo consumo	
<-25% A	
-15-25% B	← B
-5-15% C	
media D	
+5+15% E	
+15+25% F	
>25% G	
Alto consumo	

* En todos los puntos de venta puede obtenerse gratuitamente una guía sobre el consumo de combustible y emisiones de CO₂ en la que figuran los datos de todos los modelos de automóviles de turismo nuevos.
* El consumo de combustible y las emisiones de CO₂ no sólo dependen del rendimiento del vehículo; también influyen el comportamiento al volante y otros factores no técnicos. El CO₂ es el principal gas de efecto invernadero responsable del calentamiento del planeta.

En esta Guía se sigue el mismo criterio utilizado en la etiqueta voluntaria para la clasificación de los coches por consumo comparativo.



Eficiencia Energética y Emisiones de CO₂

Adquiriendo coches eficientes energéticamente y utilizándolos racionalmente se contribuye a cumplir los objetivos de emisiones de CO₂ fijados por la Unión Europea y ratificados por España.

En la Tercera Conferencia de las Partes de la Convención Marco de las Naciones Unidas sobre el Cambio Climático, realizada en Kioto en diciembre de 1997, se establece una reducción global de las emisiones de los seis gases de efecto invernadero, responsables del calentamiento global de la atmósfera: CO₂ (dióxido de carbono), CH₄ (metano), N₂O (óxido nitroso), HFC (hidrofluorocarbonos), SF₆ (hexafluoruro de azufre) y PFC (perfluorocarbonos), del 5,2% entre 2008 y 2012 con respecto a los valores de 1990.

El compromiso de la Unión Europea en su conjunto es el de reducir para el año 2010 las emisiones de estos gases en un 8% referido a las emisiones habidas en 1990. Por su parte, España no debe aumentar sus emisiones más de un 15% sobre el mismo año.



El CO₂ es un producto inherente a todo proceso de combustión, siendo uno de los causantes del efecto invernadero, responsable del calentamiento global de la atmósfera.

Dos terceras partes de las emisiones totales de los seis gases contemplados en el Protocolo de Kioto corresponden, en España, a las emisiones de CO₂ de origen energético. En el año 2005, el transporte fue responsable de un 30% de estas emisiones de CO₂ en el país.

El nivel real de emisión de CO₂ depende del rendimiento del vehículo y de su utilización. Las emisiones de este gas se reducen de manera significativa consumiendo menos combustible y, por tanto, aumentando la eficiencia energética de los viajes.





Por cada litro de gasolina que se consume, el motor emite unos 2,32 kg de CO₂, lo que le permite recorrer en promedio 13 km, mientras que un litro de gasóleo consumido emite unos 2,6 kg de CO₂ para un recorrido de unos 16 km.

A partir del 1 de enero de 2008 la Ley 34/2007 de calidad del aire y protección de la atmósfera a través de la disposición adicional octava modifica el artículo 70 (tipos impositivos) de la Ley 38/1992 de impuestos especiales.

Así pues, el impuesto de matriculación viene determinado por las emisiones oficiales de CO₂, medidas en g/km. Para los vehículos turismo (clase M1) el tipo impositivo queda como sigue:

-Para emisiones de CO₂ hasta 120 g/km se aplica un tipo impositivo del 0%

-Entre 121 y 159 g/km se aplica un tipo del 4,75% (3,75% en Canarias)



-Entre 160 y 199 g/km se aplica un tipo del 9,75% (8,75% en Canarias)

-Para emisiones de CO₂ de 200 g/km en adelante el tipo es del 14,75% (13,75% en Canarias)



Recomendaciones para ahorrar carburante

No sólo la compra de un coche con mejor eficiencia energética influye en su consumo. La forma en que conducimos y el mantenimiento del vehículo inciden también de forma directa en el consumo de carburante.

A continuación se presentan unas recomendaciones para reducir el consumo de combustible y de esa manera ahorrar dinero y contribuir a disminuir las emisiones de CO₂.

Concepto	Recomendación
Ruta	<ul style="list-style-type: none"> Planifíquela y escoja el camino menos congestionado.
Trayectos cortos (menos de 3 km)	<p>Puede llegar a consumir 20 l/100 km en pequeños recorridos urbanos, más del doble que en carretera.</p> <ul style="list-style-type: none"> Evítelos cuando sea posible.
Sobrecarga del vehículo y accesorios exteriores	<p>Por cada 100 kg de peso adicional se incrementa el consumo un 5%. El uso de la baca, aún estando vacía, o de otros accesorios exteriores, puede aumentar el consumo hasta un 35%.</p> <ul style="list-style-type: none"> Evite el exceso de peso y de objetos.
Elementos eléctricos	<p>El uso del aire acondicionado incrementa hasta un 25% el consumo de carburante.</p> <ul style="list-style-type: none"> Use los elementos eléctricos sólo cuando sean necesarios y recuerde que es aconsejable mantener la temperatura interior del coche en torno a 23-24 °C.
Ventilación	<p>Circular con las ventanillas totalmente bajadas incrementa el consumo en un 5%.</p> <ul style="list-style-type: none"> Utilice la ventilación forzada del coche en lugar de llevar las ventanillas abiertas.

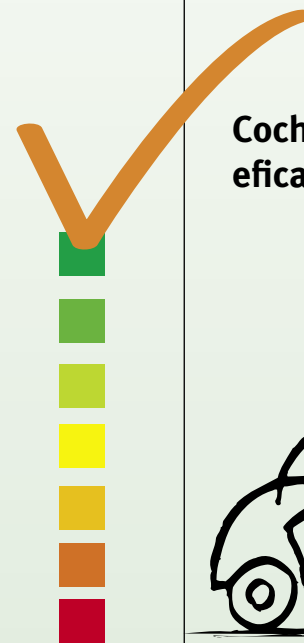

Continúa ●●●

Concepto	Recomendación
Neumáticos	<p>Una presión de neumáticos de 0,3 bares por debajo de la establecida incide en un sobreconsumo de un 3%.</p> <ul style="list-style-type: none"> Mantenga la presión correcta y cuide de su correcto alineado.
Mantenimiento	<p>Un motor mal reglado puede incrementar el consumo en un 9%.</p> <ul style="list-style-type: none"> Cambie filtros, aceite y bujías en el momento indicado, y mantenga a punto su motor.
Arranque	<p>Arranque el motor sin pisar el acelerador, y utilice la primera marcha sólo para el inicio del movimiento.</p>
Ralentí	<p>En ralentí, el coche consume entre 0,5 y 0,7 litros/hora.</p> <ul style="list-style-type: none"> Apague el motor durante las paradas superiores a 1 minuto.
Cambios de marcha	<ul style="list-style-type: none"> Hacia marchas largas, cambie entre las 2.000 y 2.500 revoluciones para motor de gasolina o entre 1.500 y 2.000 para motor de gasóleo. En el proceso de aceleración, cambie de forma rápida hacia las marchas más largas. En deceleración, haga los cambios lo más tarde posible.
Velocidad	<p>El consumo de carburante aumenta en función de la velocidad elevada al cuadrado. Por ejemplo, un aumento de velocidad de 90 a 120 km/h implica un aumento del 40% en el consumo.</p> <ul style="list-style-type: none"> Modere su velocidad, y manténgala uniforme, evitando frenazos y acelerones innecesarios.
Ante un obstáculo	<p>O una reducción de velocidad de circulación, levante el pie del acelerador y deje rodar el vehículo por inercia con la marcha engranada en este instante.</p>

¡Y recuerde que...

Circulando en cualquier marcha, sin pisar el acelerador y por encima de 1.500 r/min, o unos 20 km/h, el consumo es nulo! (válido para coches fabricados a partir de 1993)





**Coches de mayor
eficacia energética**



Coches de mayor eficacia energética

Marca,
Modelo
y Versión

Cilindrada
(cm³)
Cambio (*)
Potencia
CV (kW)

Consumo
(l/100km)
Emisión CO₂
(g/km)
Clasificación
por consumo

Ford Nuevo Kuga (11.2021) SUV 2.5 Duratec FHEV 190CV FWD Aut. Titanium/ST-Line/ST-Line X/Vignale	2488	A	152,17 (112)	0	0	A
Toyota HIGHLANDER Advance/Luxury (MY22)	2487	A	190,22 (140)	0	0	A
Toyota Canarias YARIS Premier Edition3	1490	A	92,39 (68)	0	0	A

Mayor eficacia energética - GASOLINA M1

Kia CEED TOURER 5p 1.0 MHEV 120CV GT Line DCT Eco-Dynamics+	998	A	119,57 (88)	0	0	A
Kia CEED TOURER (MY22) 1.0 T-GDI Drive 120 cv	998	M	119,57 (88)	0	0	A
SEAT IBIZA 1.0 TSI 110CV Start&Stop DSG-7 FR	999	A	110,05 (81)	0	0	A
SKODA OCTAVIA LIMO MY22 AMBITION 1.0 TSI 81 kW (110 CV) Manual	999	M	110,05 (81)	0	0	A
Hyundai TUCSON 1.6 TGDI 230CV HEV AT STYLE TEAL	1598	A	179,35 (132)	0	0	A
SKODA OCTAVIA LIMO MY22 SPORT 1.5 TSI 110 kW (150 CV) DSG m-HEV	1498	A	149,46 (110)	0	0	A
SKODA OCTAVIA COMBI MY22 ACTIVE 1.0 TSI 81 kW (110 CV) Manual 6 vel.	999	M	110,05 (81)	0	0	A
SKODA OCTAVIA COMBI MY22 AMBITION 1.5 TSI 110 kW (150 CV) DSG m-HEV	1498	A	149,46 (110)	0	0	A
SKODA SUPERB LIMO MY22 ACTIVE 1.5 TSI 110 kW (150 CV) Manual 6 vel.	1498	M	149,46 (110)	0	0	A
SKODA SUPERB COMBI MY22 ACTIVE 1.5 TSI 110 kW (150 CV) Manual 6 vel.	1498	M	149,46 (110)	0	0	A
Toyota Canarias YARIS CROSS Híbrido Agua	1490	A	92,39 (68)	0	0	A
Toyota Canarias RAV4 2.5 4x2 CVT Alisio	2487	A	177,99 (131)	0	0	A
Toyota Canarias RAV4 2.5 4x4 CVT Agua	2487	A	177,99 (131)	0	0	A
Lexus Canarias UX UX 250h 4x2 F-Sport	1897	A	152,17 (112)	0	0	A
SEAT NUEVO Leon Sportstourer 1.0 EcoTSI 66 kW (90cv) St&Sp REFERENCE GO	999	M	89,67 (66)	0	0	A
Lexus Canarias ES ES300h Plus	2487	A	177,99 (131)	0	0	A
DS DS 7 CROSSBACK PureTech 130 Automático	1199	A	130,43 (96)	0	0	A
Hyundai IONIQ FL HEV 5P GDI 1.6 141CV DT TECNO FLEET	1580	A	104,62 (77)	0	0	A
Ford Focus (11.2021) Berlina 1.0 EcoBoost Hybrid 125CV Man. Nuevo Trend+/Active/ActiveX/ST-Line/ST-LineX	999	M	125 (92)	0	0	A
Ford Focus (11.2021) Sportbreak 1.0 EcoBoost 125CV Man. Nuevo Trend+/ST-Line/ST-Line X/Active/ActiveX	999	M	125 (92)	0	0	A
Ford Focus (11.2021) Sportbreak 1.0 EcoBoost Hybrid 155CV Man. Active/ActiveX/ST-Line/ST-LineX	999	M	154,89 (114)	0	0	A
Ford Mondeo (11.2021) Sportbreak 2.0 Hybrid 187CV Aut. Trend/Titanium/ST-Line/Vignale	1999	A	139,95 (103)	0	0	A



Marca
Modelo
y Versión

Cilindrada
(cm³)
Cambio (*)
Potencia
CV (kW)

Consumo
(l/100km)
Emisión CO₂
(g/km)
Clasificación
por consumo

Marca
Modelo
y Versión

Cilindrada
(cm³)
Cambio (*)
Potencia
CV (kW)

Consumo
(l/100km)
Emisión CO₂
(g/km)
Clasificación
por consumo

Mayor eficacia energética - GASOLINA N1

Fiat Panda Van Cargo 4x4	875	M	85,6 (63)	0	0	S
Renault NUEVO EXPRESS FURGÓN DF1 Nuevo EXPRESS Furgón Confort 1.3 TCe 75kW (100cv) (Semi: F E1 MA6T S Op CHGAUG)	1332	M	101,9 (75)	0	0	S
Renault NUEVO KANGOO FURGÓN KF1 Profesional 1.3 TCe 96kW (130CV) FAP (semi: F1S1MB 6U SB Op BQFIXR)	1332	M	130,43 (96)	0	0	S
Fiat Panda Van Combi Hybrid	999	M	70,65 (52)	0	0	S
Renault NUEVO EXPRESS FURGÓN DF1 Nuevo EXPRESS Furgón Confort 1.3 TCe 75kW (100cv) (Semi: F E1 MA6T S)	1332	M	101,9 (75)	0	0	S
Renault NUEVO KANGOO FURGÓN KF1 Profesional 1.3 TCe 96kW (130CV) FAP (semi: F1S1MB 6U SB)	1332	M	130,43 (96)	0	0	S
Fiat Panda Van Cargo Hybrid	999	M	70,65 (52)	0	0	S
Renault NUEVO EXPRESS FURGÓN DF1 Nuevo EXPRESS Furgón Basic 1.3 TCe 75kW (100cv) (Semi: F E0 MA6T S Op CHGAUG)	1332	M	101,9 (75)	0	0	S
Renault NUEVO KANGOO FURGÓN KF1 Profesional 1.3 TCe 96kW (130CV) FAP Ábrete Sésamo de Renault (semi: F1S1MB 6U S Op CHGAUG)	1332	A	130,43 (96)	0	0	S
Renault NUEVO KANGOO FURGÓN KF1 Profesional 1.3 TCe 96kW (130CV) FAP (semi: F1S1MB 6U SB Op BQFIXR Op CHGAUG)	1332	M	130,43 (96)	0	0	S
Suzuki Jimny 1.5L PRO	1462	M	101,9 (75)	0	0	S
Renault NUEVO EXPRESS FURGÓN DF1 Nuevo EXPRESS Furgón Basic 1.3 TCe 75kW (100cv) (Semi: F E0 MA6T S)	1332	M	101,9 (75)	0	0	S
Renault NUEVO KANGOO FURGÓN KF1 Profesional 1.3 TCe 96kW (130CV) FAP Ábrete Sésamo de Renault (semi: F1S1MB 6U S)	1332	A	130,43 (96)	0	0	S
Renault NUEVO KANGOO FURGÓN KF1 Profesional 1.3 TCe 96kW (130CV) FAP (semi: F1S1MB 6U SB Op CHGAUG)	1332	M	130,43 (96)	0	0	S
Dacia Dokker 67P TCE 75kW (100CV) Stepway (Semi:PSTPW1 NU EM)	1332	M	101,9 (75)	6,2	142	S



Coches de mayor eficacia energética

Marca,
Modelo
y Versión

Cilindrada
(cm³)
Cambio (")
Potencia
CV (kW)

Consumo
(l/100km)
Emisión CO₂
(g/km)
Clasificación
por consumo

Mayor eficacia energética - GASÓLEO M1

Marca, Modelo y Versión	Cilindrada (cm ³)	Cambio (")	Potencia CV (kW)	Consumo (l/100km)	Emisión CO ₂ (g/km)	Clasificación por consumo
Ford Focus (11.2021) Sportbreak 1.5 EcoBlue 120CV Man. Nuevo Trend+/ST-Line/ST-Line X/Active/Active X/Titanium	1499	M	119,57 (88)	0	0	A
SKODA OCTAVIA LIMO MY22 STYLE 2.0 TDI 110 kW (150 CV) Manual	1968	M	149,46 (110)	0	0	A
SKODA OCTAVIA COMBI MY22 AMBITION 2.0 TDI 85 kW (115 CV) Manual	1968	M	115,49 (85)	0	0	A
Citroën Nuevo C4 BlueHDi 130 S&S EAT8	1499	A	130,43 (96)	0	0	A
Citroën Nuevo C4 BlueHDi 110 S&S 6v	1499	M	110,05 (81)	0	0	A
Opel Insignia GS (MY22.0) Business 1.5D DVH MT6 S/S 122 CV (90kW)	1496	M	122,28 (90)	0	0	A
Opel Insignia GS (MY22.0) GS Line 2.0D DVH MT6 S/S 174 CV (130 kW)	1995	M	176,63 (130)	0	0	A
SKODA OCTAVIA LIMO MY22 AMBITION 2.0 TDI 85 kW (115 CV) Manual	1968	M	115,49 (85)	0	0	A
SKODA OCTAVIA COMBI MY22 ACTIVE 2.0 TDI 85 kW (115 CV) Manual	1968	M	115,49 (85)	0	0	A
Ford Focus (05.2021) Sportbreak 1.5 EcoBlue 120CV Man. Nuevo Trend+/ST-Line/ST-Line X/Active/Active X/Titanium	1499	M	119,57 (88)	0	0	A
SKODA OCTAVIA LIMO MY22 ACTIVE 2.0 TDI 85 kW (115 CV) Manual	1968	M	115,49 (85)	0	0	A
SKODA OCTAVIA COMBI MY22 AMBITION 2.0 TDI 110 kW (150 CV) Manual	1968	M	149,46 (110)	0	0	A
Opel Insignia GS (MY22.0) Edition 1.5D DVH MT6 S/S 122 CV (90kW)	1496	M	122,28 (90)	0	0	A
Opel Insignia GS (MY22.0) Business 2.0D DVH MT6 S/S 174 CV (130 kW)	1995	M	176,63 (130)	0	0	A
SKODA OCTAVIA LIMO MY22 AMBITION 2.0 TDI 110 kW (150 CV) Manual	1968	M	149,46 (110)	0	0	A
Volkswagen Turismos Golf 8 Variant MY21 Golf Life Variant 2.0 TDI 85 kW (115 CV) Automático DSG 7 vel	2000	A	115,49 (85)	0	0	B
Peugeot Nuevo 308 Nuevo 308 5P Allure BlueHDi 130 S&S MAN	1499	M	130,43 (96)	0	0	B
Ford Transit 2 Ton. (05.2021) Kombi batalla larga 2.0 EcoBlue Hybrid 130CV Man. Ambiente/Trend/Trail/Limited	1995	M	130,43 (96)	0	0	B
Peugeot Nuevo 308 Nuevo 308 SW Allure BlueHDi 130 S&S MAN	1499	M	130,43 (96)	0	0	B

Ford Transit 2 Ton. (05.2021) Mixta batalla larga 2.0 EcoBlue 130CV Man. Ambiente/Trend	1995	M	130,43 (96)	0	0	B
Peugeot Nuevo 308 Nuevo 308 SW GT Pack BlueHDi 130 S&S EAT8	1499	A	130,43 (96)	0	0	B
Opel Astra 5P (MY22.0) Edition 1.5D DTH MT6 S/S 130 HP (96kW)	1499	M	130,43 (96)	0	0	B
Audi A3 Sportback NF 30 TDI 85 kW (116 cv) 6 vel. Advanced MY22	1968	M	115,49 (85)	0	0	B
Opel Astra 5P (MY22.0) GS-Line 1.5D DTH AT8 S/S 130 HP (96kW)	1499	A	130,43 (96)	0	0	B
Opel Insignia GS (MY22.0) Business 1.5D DVH AT8 S/S 122 CV (90kW)	1496	A	122,28 (90)	0	0	B



Marca, Modelo y Versión

Cilindrada (cm³)

Cambio (*)

Potencia CV (kW)

Consumo (l/100km)

Emisión CO₂ (g/km)


Clasificación por consumo

Mayor eficacia energética - GASÓLEO N1

Renault Nuevo Trafic Furgón TRU L1H1 Blue dCi 125 Kw (170 CV) EDC (semi : FG E1 111 VA opc. PARHAC)	1997	A	169,84 (125)	0	0	S
Opel Combo Cargo (MY21.0) Express L 650 kg 1.5 TD S/S MT5 100 CV	1499	M	100,54 (74)	0	0	S
Renault Nuevo Trafic Furgón TRU L1H1 Blue dCi 96 Kw (130 CV) CU aumentada (semi : FG E1 112 YM opc. PARHAC)	1997	M	130,43 (96)	0	0	S
Opel Combo Cargo (MY21.0) Select L 650 kg 1.5 TD S/S MT5 100 CV	1499	M	100,54 (74)	0	0	S
Renault Nuevo Trafic Furgón TRU L1H1 Blue dCi 110 Kw (150 CV) EDC CU aumentada (semi : FG E1 112 UA opc. PARHAC)	1997	A	149,46 (110)	0	0	S
Toyota LAND CRUISER 3P NX Manual 2 plazas (RC21)	2755	M	203,8 (150)	0	0	S
Renault Nuevo Trafic Furgón TRU L1H1 Blue dCi 125 Kw (170 CV) EDC CU aumentada (semi : FG E1 112 VA opc. PARHAC)	1997	A	169,84 (125)	0	0	S
Renault Nuevo Trafic Furgón TRU L1H2 Blue dCi 125 Kw (170 CV) CU aumentada (semi : FG E1 122 VM opc. PARHAC)	1997	M	169,84 (125)	0	0	S
Renault Nuevo Trafic Furgón TRU L2H1 Blue dCi 96 Kw (130 CV) CU aumentada (semi : FG E1 213 YM opc. PARHAC)	1997	M	130,43 (96)	0	0	S
Toyota HILUX CS GX Chasis manual Llanta 17p (RC21)	2393	M	149,46 (110)	0	0	S
Renault Nuevo Trafic Furgón TRU L2H1 Blue dCi 110 Kw (150 CV) EDC CU aumentada (semi : FG E1 213 UA opc. PARHAC)	1997	A	149,46 (110)	0	0	S
Toyota HILUX DC VX Manual Llanta 17p (RC21)	2755	M	203,8 (150)	0	0	S
Renault Nuevo Trafic Furgón TRU L2H1 Blue dCi 125 Kw (170 CV) EDC CU aumentada (semi : FG E1 213 VA opc. PARHAC)	1997	A	169,84 (125)	0	0	S
Renault NUEVO KANGOO FURGÓN KF1 Profesional 1.5 Blue dCi 86kW 85 KW (115CV) Ábrete Sésamo por Renault (semi: F1S1AC 6U S Op CHGAUG)	1461	M	115,49 (85)	0	0	S
Renault Nuevo Trafic Furgón TRU L2H2 Blue dCi 125 Kw (170 CV) CU aumentada (semi : FG E1 222 VM opc. PARHAC)	1997	M	169,84 (125)	0	0	S
Renault NUEVO KANGOO FURGÓN KF1 Profesional 1.5 Blue dCi 55kW (75CV) (semi: F1S1AA 6U SB Op BQFIXR Op CHGAUG)	1461	M	74,73 (55)	0	0	S
Renault Nuevo Trafic Furgón TRU Doble Cabina L1 Blue dCi 96 Kw (130 CV) CU aumentada (semi : DC E1 112 YM opc. PARHAC ó PASRAB)	1997	M	130,43 (96)	0	0	S
Renault NUEVO KANGOO FURGÓN KF1 Profesional 1.5 Blue dCi 70kW (95CV) (semi: F1S1AB 6U SB Op BQFIXR Op CHGAUG)	1461	M	95,11 (70)	0	0	S

Renault Trafic Furgón TRU Furgón 27 L1H1 Energy Blue dCi 88 kW (120 CV) (semi: FGPE1 111SN6)	1997	M	119,57 (88)	0	0	S
Renault NUEVO KANGOO FURGÓN KF1 Profesional 1.5 Blue dCi 86kW (115CV) (semi: F1S1AC 6U SB Op BQFIXR Op CHGAUG)	1461	M	115,49 (85)	0	0	S
Toyota Canarias HILUX 2.4D 4x4 DC MT Basalto	2393	M	149,46 (110)	0	0	S
Citroën JUMPER BlueHDi 140 S&S 6v Chasis Cabina 35 L3	2179	M	139,95 (103)	0	0	S
Toyota Canarias HILUX 2.8D 4x4 DC AT Olivina	2755	A	203,8 (150)	0	0	S
Citroën JUMPER BlueHDi 140 S&S 6v Camión 35 L3	2179	M	139,95 (103)	0	0	S
Citroën Berlingo Van BlueHDi 100 S&S Talla XL (Control Talla XL)	1499	M	101,9 (75)	0	0	S





Listado de Coches nuevos de venta en España

GASOLINA



Listado de los coches nuevos de venta en España Gasolina M1

Marca, Modelo y Versión	Cilindrada (cm³)	Cambio (*)	Potencia CV (kW)	Consumo (l/100km)	Emission CO ₂ (g/km)	Clasificación Por consumo
-------------------------	------------------	------------	------------------	-------------------	---------------------------------	---------------------------

Abarth

Abarth 595 ABARTH 595 TURISMO 1.4 16v T-JET 121 kW (165 CV) E6D	1368	M	164,4 (121)	6,5	146	G
Abarth 595 ABARTH 595C SCORPIONEORO 1.4 16v T-JET 121 KW (165 CV) E6D	1368	M	164,4 (121)	6,5	146	G
Abarth 595 ABARTH 595C TURISMO 1.4 16v T-JET 121 KW (165 CV) E6D	1368	M	164,4 (121)	6,5	146	G
Abarth 595 ABARTH 595 MONSTER ENERGY YAMAHA 1.4 16v T-JET 121 kW (165 CV) E6D	1368	M	164,4 (121)	6,5	149	G
Abarth 595 ABARTH 595C 1.4 16v T-JET 107 KW (145 CV) E6D	1368	M	145,38 (107)	6,6	152	G
Abarth 595 ABARTH 595 PISTA 1.4 16v T-JET 121 kW (165 CV) E6D	1368	M	164,4 (121)	6,5	149	G
Abarth 595 ABARTH 595 SCORPIONEORO 1.4 16v T-JET 121 kW (165 CV) E6D	1368	M	164,4 (121)	6,5	146	G
Abarth 595 ABARTH 595 1.4 16v T-JET 107 KW (145 CV) E6D	1368	M	145,38 (107)	6,6	151	G
Abarth 595 ABARTH 595C MONSTER ENERGY YAMAHA 1.4 16v T-JET 121 kW (165 CV) E6D	1368	M	164,4 (121)	6,8	151	G
Abarth 595 ABARTH 595C PISTA 1.4 16v T-JET 121 kW (165 CV) E6D	1368	M	164,4 (121)	6,8	151	G
Abarth 595 ABARTH 595C ESSEESSE 1.4 16v T-JET 132 KW (180 CV) E6D	1368	M	179,35 (132)	6,7	153	G
Abarth 595 ABARTH 595C COMPETIZIONE 1.4 16v T-JET 132 KW (180 CV) E6D	1368	M	179,35 (132)	6,7	153	G
Abarth 595 ABARTH 695 70° ANIVERSARIO 1.4 16v T-JET 132 KW (180 CV) E6D	1368	M	179,35 (132)	6,7	153	G
Abarth 595 ABARTH 595 COMPETIZIONE 1.4 16v T-JET 132 KW (180 CV) E6D	1368	M	179,35 (132)	6,7	153	G
Abarth 595 ABARTH 595 ESSEESSE 1.4 16v T-JET 132 KW (180 CV) E6D	1368	M	179,35 (132)	6,7	153	G

Alfa Romeo

Alfa Romeo GIULIETTA 1.4 TB 120cv GIULIETTA	1368	M	119,57 (88)	7,2	164	E
Alfa Romeo GIULIETTA 1.4 TB 120cv SUPER	1368	M	119,57 (88)	7,2	164	E
Alfa Romeo GIULIETTA 1.4 TB 120cv B-TECH	1368	M	119,57 (88)	7,2	164	E
Alfa Romeo GIULIETTA 1.4 TB 120cv SPORT	1368	M	119,57 (88)	7,2	164	E

Audi

Audi A5 CABRIO 40 TFSI 150 kW (204 CV) S tronic 7 vel. S line MY22	1984	A	203,8 (150)	0	0	C
--	------	---	-------------	---	---	---

Marca, Modelo y Versión	Cilindrada (cm³)	Cambio (*)	Potencia CV (kW)	Consumo (l/100km)	Emisión CO ₂ (g/km)	Clasificación por consumo
Audi A5 SPORTBACK 35 TFSI 110 kW (150 CV) S tronic 7 vel. S line/Black line MY22	1984	A	149,46 (110)	0	0	B
Audi A5 SPORTBACK 40 TFSI 150 kW (204 CV) S tronic 7 vel. S line/Black line MY22	1984	A	203,8 (150)	0	0	B
Audi A5 SPORTBACK RS 5 TFSI quattro 331 kW (450 CV) Tiptronic 8 vel. RS MY22	2894	A	449,73 (331)	0	0	F
Audi A4 Berlina 35 TFSI 110 kW (150 CV) S tronic 7 vel. S line/Black line MY22	1984	A	149,46 (110)	0	0	B

Audi

Marca, Modelo y Versión	Cilindrada (cm³)	Cambio (*)	Potencia CV (kW)	Consumo (l/100km)	Emisión CO ₂ (g/km)	Clasificación por consumo
Audi A4 Avant 40 TFSI 150 kW (204 CV) S tronic 7 vel. Advanced MY22	1984	A	203,8 (150)	0	0	B
Audi A4 Avant 35 TFSI 110 kW (150 CV) 6 vel. Advanced MY22	1984	M	149,46 (110)	0	0	B
Audi A4 Berlina 35 TFSI 110 kW (150 CV) S tronic 7 vel. Advanced MY22	1984	A	149,46 (110)	0	0	B
Audi A6 ALLROAD 55 TFSI quattro 250 kW (340 CV) Allroad MY22	2995	A	339,67 (250)	0	0	C
Audi Q2 PI 35 TFSI 110 kW (150 CV) S tronic Advanced MY22	1498	A	149,46 (110)	0	0	C
Audi A7 SPORTBACK 45 TFSI quattro-ultra 195 kW (265 CV) S tronic 7 vel. Básico MY22	1984	A	264,95 (195)	0	0	C
Audi A6 BERLINA 45 TFSI quattro-ultra 195 kW (265 CV) S tronic 7 vel. Sport MY22	1984	A	264,95 (195)	0	0	C
Audi A6 AVANT 45 TFSI quattro-ultra 195 kW (265 CV) S tronic 7 vel. Sport MY22	1984	A	264,95 (195)	0	0	C
Audi A6 AVANT RS 6 Avant TFSI quattro 441 kW (600 CV) tiptronic 8 vel. RS MY22	3996	A	599,18 (441)	0	0	G
Audi Q2 PI 35 TFSI 110 kW (150 CV) S tronic S line/Black line MY22	1498	A	149,46 (110)	0	0	D
Audi A1 SPORTBACK 30 TFSI 81 kW (110 CV) S tronic 7 vel Básico MY22	999	A	110,05 (81)	0	0	D
Audi A1 SPORTBACK 30 TFSI 81 kW (110 CV) S tronic 7 vel S line/Black line MY22	999	A	110,05 (81)	0	0	D
Audi A1 SPORTBACK 25 TFSI 70 kW (95 CV) 5 vel. Básico MY22	999	M	95,11 (70)	0	0	C
Audi A1 SPORTBACK 25 TFSI 70 kW (95 CV) 5 vel. S line/Black line MY22	999	M	95,11 (70)	0	0	C
Audi A1 SPORTBACK 30 TFSI 81 kW (110 CV) 6 vel. Básico MY22	999	M	110,05 (81)	0	0	C
Audi A3 Sportback NF 35 TFSI 110 kW (150 cv) S tronic 7 vel. S line/Black line MY22	1498	A	149,46 (110)	0	0	C
Audi A3 Sportback NF 30 TFSI 81 kW (110 cv) 6 vel. Advanced MY22	999	M	110,05 (81)	0	0	B
Audi A3 Sportback NF 35 TFSI 110 kW (150 cv) 6 vel. Advanced MY22	1498	M	149,46 (110)	0	0	B
Audi A3 Sportback NF 35 TFSI 110 kW (150 cv) S tronic 7 vel. Advanced MY22	1498	A	149,46 (110)	0	0	B
Audi A3 Sportback NF 30 TFSI 81 kW (110 cv) S tronic 7 vel. Advanced MY22	999	A	110,05 (81)	0	0	A
Audi A1 SPORTBACK 30 TFSI 81 kW (110 CV) 6 vel. S line/Black line MY22	999	M	110,05 (81)	0	0	C
Audi A3 Sedan NF 35 TFSI 110 kW (150 cv) S tronic 7 vel. S line/Black line MY22	1498	A	149,46 (110)	0	0	B
Audi A3 Sedan NF 30 TFSI 81 kW (110 cv) 6 vel. S line/Black line MY22	999	M	110,05 (81)	0	0	B

Marca
Modelo
y Versión

Cilindrada
(cm³)

Cambio (*)

Potencia
CV (kW)

Consumo
(l/100km)

Emisión CO₂
(g/km)

Clasificación
por consumo

Marca Modelo y Versión	Cilindrada (cm³)	Cambio (*)	Potencia CV (kW)	Consumo (l/100km)	Emisión CO ₂ (g/km)	Clasificación por consumo
Audi A3 Sedan NF 35 TFSI 110 kW (150 cv) 6 vel. Advanced MY22	1498	M	149,46 (110)	0	0	B
Audi A3 Sedan NF 35 TFSI 110 kW (150 cv) 6 vel. S line/Black line MY22	1498	M	149,46 (110)	0	0	B
Audi A3 Sportback NF 35 TFSI 110 kW (150 cv) 6 vel. S line/Black line MY22	1498	M	149,46 (110)	0	0	C
Audi Q8 RS Q8 TFSI quattro 441 kW (600 CV) tiptronic 8 vel. RS MY22	3996	A	599,18 (441)	0	0	G
Audi Q3 40 TFSI quattro 140 kW (190 CV) S tronic 7 vel. S line/Black line MY22	1984	A	190,22 (140)	0	0	D

Marca
Modelo
y Versión

Cilindrada
(cm³)

Cambio (*)

Potencia
CV (kW)

Consumo
(l/100km)

Emisión CO₂
(g/km)

Clasificación
por consumo

Audi

Marca Modelo y Versión	Cilindrada (cm³)	Cambio (*)	Potencia CV (kW)	Consumo (l/100km)	Emisión CO ₂ (g/km)	Clasificación por consumo
Audi Q3 RS Q3 2.5 TFSI quattro 295 kW (400 CV) S tronic 7 vel. RS MY22	2480	A	399,46 (294)	0	0	G
Audi Q3 35 TDI 110 kW (150 CV) 6 vel. Básico MY22	1968	M	149,46 (110)	0	0	A
Audi Q3 35 TDI 110 kW (150 CV) 6 vel. Advanced MY22	1968	M	149,46 (110)	0	0	A
Audi Q3 35 TDI 110 kW (150 CV) 6 vel. S line/Black line MY22	1968	M	149,46 (110)	0	0	A
Audi Q3 35 TFSI 110 kW (150 CV) 6 vel. Advanced MY22	1498	M	149,46 (110)	0	0	C
Audi Q3 Sportback 35 TDI 110 kW (150 CV) S tronic 7 vel. Básico/ Advanced MY22	1968	A	149,46 (110)	0	0	A
Audi Q3 40 TFSI quattro 140 kW (190 CV) S tronic 7 vel. Advanced MY22	1984	A	190,22 (140)	0	0	D
Audi Q3 35 TFSI 110 kW (150 CV) S tronic 7 vel. S line/Black line MY22	1498	A	149,46 (110)	0	0	C
Audi Q2 PI 30 TFSI 81 kW (110CV) 6 vel. Advanced MY22	999	M	110,05 (81)	0	0	C
Audi Q2 PI 30 TFSI 81 kW (110CV) 6 vel. S line/Black line MY22	999	M	110,05 (81)	0	0	C
Audi Q2 PI 35 TFSI 110 kW (150 CV) 6 vel. Advanced MY22	1498	M	149,46 (110)	0	0	C
Audi Q2 PI 35 TFSI 110 kW (150 CV) 6 vel. S line/Black line MY22	1498	M	149,46 (110)	0	0	C
Audi Q3 35 TDI 110 kW (150 CV) S tronic 7 vel. Advanced MY22	1968	A	149,46 (110)	0	0	A
Audi Q3 35 TDI 110 kW (150 CV) S tronic 7 vel. S line/Black line MY22	1968	A	149,46 (110)	0	0	A
Audi Q3 35 TDI quattro 110 kW (150 CV) S tronic 7 vel. Advanced MY22	1968	A	149,46 (110)	0	0	B
Audi Q3 35 TFSI 110 kW (150 CV) S tronic 7 vel. Básico MY22	1498	A	149,46 (110)	0	0	C
Audi Q3 35 TFSI 110 kW (150 CV) S tronic 7 vel. Advanced MY22	1498	A	149,46 (110)	0	0	C
Audi Q3 Sportback 35 TDI 110 kW (150 CV) S tronic 7 vel. S line/Black line MY22	1968	A	149,46 (110)	0	0	B
Audi Q3 Sportback 35 TDI quattro 110 kW (150 CV) S tronic 7 vel. S line/Black line MY22	1968	A	149,46 (110)	0	0	B
Audi Q3 Sportback 35 TFSI 110 kW (150 CV) S tronic 7 vel. Básico/ Advanced MY22	1498	A	149,46 (110)	0	0	C
Audi Q3 Sportback 35 TFSI 110 kW (150 CV) 6 vel. S line/Black line MY22	1498	M	149,46 (110)	0	0	C
Audi Q3 Sportback 35 TFSI 110 kW (150 CV) S tronic 7 vel. S line/Black line MY22	1498	A	149,46 (110)	0	0	C
Audi Q3 Sportback 40 TDI quattro 147 kW (200 CV) S tronic 7 vel. S line/Black line MY22	1968	A	199,73 (147)	0	0	C
Audi Q3 Sportback 40 TFSI quattro 140 kW (190 CV) S tronic 7 vel. S line/Black line MY22	1984	A	190,22 (140)	0	0	E
Audi Q3 Sportback RS Q3 2.5 TFSI quattro 295 kW (400 CV) S tronic 7 vel. RS MY22	2480	A	399,46 (294)	0	0	G



Marca, Modelo y Versión	Cilindrada (cm ³)	Cambio (*)	Potencia CV (kW)	Consumo (l/100km)	Emisión CO ₂ (g/km)	Clasificación por consumo
Audi Q3 Sportback 35 TDI 110 kW (150 CV) 6 vel. Básico/Advanced MY22	1968	M	149,46 (110)	0	0	A
Audi Q3 Sportback 35 TDI 110 kW (150 CV) 6 vel. S line/Black line MY22	1968	M	149,46 (110)	0	0	A
Audi Q3 Sportback 35 TFSI 110 kW (150 CV) 6 vel. Básico/Advanced MY22	1498	M	149,46 (110)	0	0	C

Audi

Marca, Modelo y Versión	Cilindrada (cm ³)	Cambio (*)	Potencia CV (kW)	Consumo (l/100km)	Emisión CO ₂ (g/km)	Clasificación por consumo
Audi A3 Sedan NF 30 TFSI 81 kW (110 cv) S tronic 7 vel. Advanced MY21	999	A	110,05 (81)	4,3	99	A
Audi A3 Sportback NF 30 TFSI 81 kW (110 cv) S tronic 7 vel. Advanced MY21	999	A	110,05 (81)	4,4	101	A
Audi A3 Sportback NF 30 TFSI 81 kW (110 cv) S tronic 7 vel. S line / Black Line MY21	999	A	110,05 (81)	4,5	104	B
Audi A4 Avant 40 TFSI 140 kW (190 CV) 6 vel. MY19	1968	M	190,22 (140)	4,4	115	A
Audi A3 Sedan NF 30 TFSI 81 kW (110 cv) 6 vel. Advanced MY21	999	M	110,05 (81)	4,6	106	A
Audi A1 SPORTBACK 25 TFSI 70 kW (95 CV) 5 vel. MY19	999	M	95,11 (70)	4,6	104	C
Audi A3 Sportback NF 30 TFSI 81 kW (110 cv) 6 vel. MY21	999	M	110,05 (81)	4,6	106	B
Audi A1 SPORTBACK 25 TFSI 70 kW (95 CV) 5 vel. Básico/Advanced MY21	999	M	95,11 (70)	4,7	107	C
Audi A1 SPORTBACK 25 TFSI 70 kW (95 CV) 5 vel. S line/Adrenalin/Black Line MY21	999	M	95,11 (70)	4,7	107	D
Audi A3 Sedan NF 35 TFSI 110 kW (150 cv) 6 vel. MY21	1498	M	149,46 (110)	4,7	108	B
Audi A3 Sedan NF 35 TFSI 110 kW (150 cv) S tronic 7 vel. MY21	1498	A	149,46 (110)	4,7	107	A
Audi A3 Sportback NF 35 TFSI 110 kW (150 cv) S tronic 7 vel. MY21	1498	A	149,46 (110)	4,7	109	B
Audi A3 Sedan NF 30 TFSI 81 kW (110 cv) 6 vel. Genuine/S Line/Black Line MY21	999	M	110,05 (81)	4,7	108	B
Audi A1 SPORTBACK 25 TFSI 70 kW (95 CV) 5 vel. MY 20	999	M	95,11 (70)	4,7	107	D
Audi A1 SPORTBACK 25 TFSI 70 kW (95 CV) 5 vel. S line/Adrenalin/ Black line MY21	999	M	95,11 (70)	4,7	108	C
Audi A3 Sportback NF 30 TFSI 81 kW (110 cv) 6 vel. Advanced MY21	999	M	110,05 (81)	4,7	108	B
Audi A1 SPORTBACK 25 TFSI 70 kW (95CV) S tronic MY 21	999	A	95,11 (70)	4,7	109	D
Audi A1 SPORTBACK 25 TFSI 70 kW (95 CV) 5 vel. Básico/Advanced MY21	999	M	95,11 (70)	4,7	108	C
Audi A1 SPORTBACK 30 TFSI 85 kW (116 CV) S tronic 7 vel. Básico/Advanced MY21	999	A	110,05 (81)	4,8	109	D
Audi A3 Sportback NF 35 TFSI 110 kW (150 cv) 6 vel. MY21	1498	M	149,46 (110)	4,8	111	B
Audi A3 Sportback NF 30 TFSI 81 kW (110 cv) 6 vel. Genuine / S line / Black Line MY21	999	M	110,05 (81)	4,8	111	B
Audi A1 SPORTBACK 30 TFSI 81 kW (110 CV) 6 vel. Básico/Advanced MY21	999	M	110,05 (81)	4,7	108	C
Audi A1 SPORTBACK 30 TFSI 85 kW (116 CV) 6 vel. Básico/Advanced MY21	999	M	110,05 (81)	4,7	108	C
Audi A1 SPORTBACK 30 TFSI 81 kW (110 CV) S tronic 7 vel. Básico/Advanced MY21	999	A	110,05 (81)	4,8	109	D
Audi A3 Sedan 35 TFSI 110 kW (150 CV) 6 vel. Launch edition MY 21	1498	M	149,46 (110)	4,8	111	B

Marca
Modelo
y Versión

Cilindrada
(cm³)
Cambio (*)
Potencia
CV (kW)

Consumo
(l/100km)
Emisión CO₂
(g/km)
Clasificación
por consumo

Audi A1 SPORTBACK 30 TFSI 85 kW (116 CV) S tronic MY19	999	A	115,49 (85)	4,8	108	D
Audi A1 SPORTBACK 30 TFSI 85 kW (116 CV) 6 vel. MY19	999	M	115,49 (85)	4,8	108	C
Audi A1 SPORTBACK 25 TFSI 70 kW (95 CV) S tronic MY 20	999	A	95,11 (70)	4,8	109	D

Marca
Modelo
y Versión

Cilindrada
(cm³)
Cambio (*)
Potencia
CV (kW)

Consumo
(l/100km)
Emisión CO₂
(g/km)
Clasificación
por consumo

Audi

Audi A1 SPORTBACK 30 TFSI 85 kW (116 CV) S tronic MY 20	999	A	115,49 (85)	4,8	111	D
Audi A1 SPORTBACK 30 TFSI 85 kW (116 CV) 6 vel. MY 20	999	M	115,49 (85)	4,8	109	D
Audi A1 SPORTBACK 30 TFSI 81 kW (110 CV) S tronic 7 vel S Line/Adrenalin/Black line MY21	999	A	110,05 (81)	4,8	109	D
Audi A1 SPORTBACK 30 TFSI 85 kW (116 CV) S tronic 7 vel Básico/Advanced MY21	999	A	115,49 (85)	4,8	111	D
Audi A1 SPORTBACK 30 TFSI 85 kW (116 CV) S tronic 7 vel S Line/Adrenalin/Black line MY21	999	A	110,05 (81)	4,8	109	D
Audi A3 Sedan NF 35 TFSI 110 kW (150 cv) S tronic 7 vel. Advanced MY21	1498	A	149,46 (110)	4,8	109	B
Audi A1 SPORTBACK 30 TFSI 81 kW (110 CV) 6 vel. S line/Adrenalin/Black line MY21	999	M	110,05 (81)	4,8	110	C
Audi A1 SPORTBACK 30 TFSI 85 kW (116 CV) 6 vel. S line/Adrenalin/Black line MY21	999	M	110,05 (81)	4,8	110	C
Audi A3 LIMOUSINE 30 TFSI 85 kW (116 CV) 6 vel. MY 20	999	M	115,49 (85)	4,8	109	B
Audi A3 Sedan 35 TFSI 110 kW (150 CV) S tronic Launch edition MY 21	1498	A	149,46 (110)	4,9	112	B
Audi A1 SPORTBACK 30 TFSI 85 kW (116 CV) S tronic 7 vel S line/Adrenalin/Black Line MY21	999	A	115,49 (85)	4,9	112	D
Audi A1 citycarver 25 TFSI 70 kW (95 CV) 5 vel. Básico / Black Line MY21	999	M	95,11 (70)	4,9	112	C
Audi A3 Sedan NF 35 TFSI 110 kW (150 cv) S tronic 7 vel. Genuine/S line /Black Line MY21	1498	A	149,46 (110)	4,9	112	B
Audi A1 SPORTBACK 30 TFSI 85 kW (116 CV) 6 vel. S line/Adrenalin/Black Line MY21	999	M	115,49 (85)	4,9	111	D
Audi A3 Sportback NF 35 TFSI 110 kW (150 cv) S tronic 7 vel. Advanced MY21	1498	A	149,46 (110)	4,8	111	B
Audi A1 SPORTBACK 30 TFSI 85 kW (116 CV) 6 vel. Básico/Advanced MY21	999	M	115,49 (85)	4,9	111	D
Audi A1 citycarver 30 TFSI 81 kW (110 CV) S tronic 7 vel Básico / Black Line MY21	999	A	110,05 (81)	4,9	112	D
Audi A3 SPORTBACK 30 TFSI 85 kW (116 CV) 6 vel. MY 20	999	M	115,49 (85)	4,9	111	C
Audi A3 Sedan 30 TFSI 85 kW (116 CV) 6 vel. MY19	999	M	115,49 (85)	4,9	112	B
Audi A1 SPORTBACK 35 TFSI 110 kW (150 CV) S tronic 7 vel. S line/Adrenalin/Black Line MY21	1498	A	149,46 (110)	4,9	112	D
Audi A3 Sedan NF 35 TFSI 110 kW (150 cv) 6 vel. Advanced MY21	1498	M	149,46 (110)	4,8	111	B
Audi A1 SPORTBACK 35 TFSI 110 kW (150 CV) S tronic 7 vel Básico/Advanced MY21	1498	A	149,46 (110)	4,9	112	D
Audi A3 Sportback NF 35 TFSI 110 kW (150 cv) S tronic 7 vel. Genuine / S Line / Black Line MY21	1498	A	149,46 (110)	5	114	C
Audi A3 Sedan 35 TFSI 110 kW (150 CV) S tronic MY19	1498	A	149,46 (110)	5	113	C
Audi A3 SPORTBACK 30 TFSI 85 kW (116 CV) 6 vel. MY19	999	M	115,49 (85)	5	114	C



Marca
Modelo
y Versión

Cilindrada
(cm³)
Cambio (*)
Potencia
CV (kW)

Consumo
(l/100km)
Emisión CO₂
(g/km)
Clasificación
por consumo

Audi A1 SPORTBACK 35 TFSI 110 kW (150 CV) S tronic MY19	1498	A	149,46 (110)	5	115	E
Audi A3 LIMOUSINE 35 TFSI 110 kW (150 CV) S tronic MY 20	1498	A	149,46 (110)	5	115	C
Audi A3 SPORTBACK 35 TFSI 110 kW (150 CV) 6 vel. Launch edition MY 21	1498	M	149,46 (110)	5	115	C

Marca
Modelo
y Versión

Cilindrada
(cm³)
Cambio (*)
Potencia
CV (kW)

Consumo
(l/100km)
Emisión CO₂
(g/km)
Clasificación
por consumo

Audi						
Audi A1 citycarver 30 TFSI 81 kW (110 CV) 6 vel. Básico / Black Line MY21	999	M	110,05 (81)	5	113	C
Audi Q2 PI 35 TFSI 110 kW (150 CV) 6 vel. Advanced MY21	1498	M	149,46 (110)	5,1	117	C
Audi Q2 PI 30 TFSI 81 kW (110 CV) 6 vel. MY21	999	M	110,05 (81)	5,1	117	C
Audi Q2 PI 35 TFSI 110 kW (150 CV) S tronic MY21	1498	A	149,46 (110)	5,1	117	C
Audi A3 Sportback NF 35 TFSI 110 kW (150 cv) 6 vel. Advanced MY21	1498	M	149,46 (110)	4,9	113	C
Audi Q2 PI 30 TFSI 81 kW (110 CV) 6 vel. Advanced MY21	999	M	110,05 (81)	5,1	116	C
Audi A1 SPORTBACK 35 TFSI 110 kW (150 CV) S tronic MY 20	1498	A	149,46 (110)	5,1	117	D
Audi A3 SPORTBACK 35 TFSI 110 kW (150 CV) S tronic MY19	1498	A	149,46 (110)	5	115	D
Audi A1 City Carver 30 TFSI 85 kW (116 CV) S tronic MY 20	999	A	115,49 (85)	5,1	117	E
Audi A3 SPORTBACK 35 TFSI 110 kW (150 CV) S tronic MY 20	1498	A	149,46 (110)	5,1	116	D
Audi A3 SPORTBACK 30 TFSI 85 kW (116 CV) S tronic MY19	999	A	115,49 (85)	5,1	115	C
Audi Q2 PI 35 TFSI 110 kW (150 CV) S tronic Advanced MY21	1498	A	149,46 (110)	5,1	116	C
Audi A1 citycarver 30 TFSI 85 kW (116 CV) S tronic 7 vel MY21	999	A	115,49 (85)	5,1	117	E
Audi A1 citycarver 30 TFSI 81 kW (110 CV) S tronic 7 vel MY21	999	A	115,49 (85)	5,1	117	E
Audi A1 citycarver 35 TFSI 110 kW (116 CV) 6 vel. MY21	1498	M	149,46 (110)	5	115	D
Audi A4 Avant 40 TFSI 140 kW (190 CV) S tronic MY19	1968	A	190,22 (140)	5,1	134	B
Audi A3 Cabrio 35 TFSI 110 kW (150 CV) S tronic MY19	1498	A	149,46 (110)	5,1	117	D
Audi A3 Sedan 30 TFSI 85 kW (116 CV) S tronic MY19	999	A	115,49 (85)	5,1	117	C
Audi Q2 30 TFSI 85 kW (116 CV) 6 vel. MY19	999	M	115,49 (85)	5,1	115	C
Audi A3 LIMOUSINE 35 TFSI 110 kW (150 CV) 6 vel. MY 20	1498	M	149,46 (110)	5,1	117	C
Audi A1 City Carver 25 TFSI 70 kW (95 CV) 5 vel. MY 20	999	M	95,11 (70)	5,2	119	D
Audi Q2 35 TFSI 110 kW (150 CV) S tronic MY 20	1498	A	149,46 (110)	5,2	122	D
Audi A1 citycarver 25 TFSI 70 kW (95 CV) 5 vel. MY21	999	M	95,11 (70)	5,2	119	D
Audi A1 citycarver 30 TFSI 85 kW (116 CV) 6 vel. MY21	999	M	115,49 (85)	5,2	118	D
Audi Q2 PI 30 TFSI 81 kW (110 CV) 6 vel. S line MY21	999	M	110,05 (81)	5,2	120	C
Audi A3 Sedan NF 35 TFSI 110 kW (150 cv) 6 vel. Genuine/S Line/Black Line MY21	1498	M	149,46 (110)	5	113	B
Audi A3 Sportback NF 35 TFSI 110 kW (150 cv) 6 vel. Genuine / S Line / Black Line MY21	1498	M	149,46 (110)	5	115	C
Audi A1 citycarver 30 TFSI 81 kW (110 CV) 6 vel. MY21	999	M	115,49 (85)	5,2	118	D



Marca
Modelo
y Versión

Cilindrada
(cm³)
Cambio (°)
Potencia
CV (kW)
Consumo
(l/100km)
Emisión CO₂
(g/km)
Clasificación
por consumo

Marca
Modelo
y Versión

Cilindrada
(cm³)
Cambio (°)
Potencia
CV (kW)
Consumo
(l/100km)
Emisión CO₂
(g/km)
Clasificación
por consumo

Audi

Audi Q2 PI 35 TFSI 110 kW (150 CV) S tronic Genuine/S line/Black line MY21	1498	A	149,46 (110)	5,2	119	D
Audi A1 SPORTBACK 35 TFSI 110 kW (150 CV) 6 vel. MY19	1498	M	149,46 (110)	5,2	119	D
Audi A3 SPORTBACK 35 TFSI 110 kW (150 CV) 6 vel. MY 20	1498	M	149,46 (110)	5,2	119	C
Audi A3 CABRIOLET 35 TFSI 110 kW (150 CV) S tronic MY 20	1498	A	149,46 (110)	5,2	119	D
Audi A1 citycarver 35 TFSI 110 kW (150 CV) S tronic MY 20	1498	A	149,46 (110)	5,3	120	D
Audi A1 citycarver 35 TFSI 110 kW (150 CV) 6 vel. MY 20	1498	M	149,46 (110)	5,3	120	D
Audi Q2 30 TFSI 85 kW (116 CV) 6 vel. MY 20	999	M	115,49 (85)	5,2	118	C
Audi A1 City Carver 30 TFSI 85 kW (116 CV) 6 vel. MY 20	999	M	115,49 (85)	5,2	118	D
Audi Q2 30 TFSI 85 kW (116 CV) S tronic MY19	999	A	115,49 (85)	5,2	117	D
Audi A3 Sedan 35 TFSI 110 kW (150 CV) 6 vel. MY19	1498	M	149,46 (110)	5,2	119	C
Audi A1 citycarver 35 TFSI 110 kW (116 CV) S tronic 7 vel MY21	1498	A	149,46 (110)	5,3	120	E
Audi Q2 PI 35 TFSI 110 kW (150 CV) 6 vel. Genuine/S line/Black line MY21	1498	M	149,46 (110)	5,3	121	C
Audi A3 CABRIOLET 35 TFSI 110 kW (150 CV) 6 vel. MY 20	1498	M	149,46 (110)	5,3	122	C
Audi A3 SPORTBACK 35 TFSI 110 kW (150 CV) 6 vel. MY19	1498	M	149,46 (110)	5,3	121	D
Audi Q2 35 TFSI 110 kW (150 CV) 6 vel. MY 20	1498	M	149,46 (110)	5,4	124	D
Audi Q2 35 TFSI 110 kW (150 CV) S tronic MY19	1498	A	149,46 (110)	5,3	121	E
Audi A3 Cabrio 35 TFSI 110 kW (150 CV) 6 vel. MY19	1498	M	149,46 (110)	5,5	124	D
Audi A4 Berlina 35 TFSI 110 kW (150 CV) S tronic 7 vel. S line/Black line MY21	1984	A	149,46 (110)	5,6	128	B
Audi A4 Avant 35 TFSI 110 kW (150 CV) S tronic 7 vel. Advanced MY21	1984	A	149,46 (110)	5,6	127	B
Audi A4 Berlina 40 TFSI 150 kW (205 CV) S tronic 7 vel. Advanced MY21	1984	A	203,8 (150)	5,6	128	B
Audi Q3 35 TFSI 110 kW (150 CV) 6 vel. MY21	1498	M	149,46 (110)	5,6	128	C
Audi A4 LIMOUSINE 35 TFSI 110 kW (150 CV) S tronic MY 20	1984	A	149,46 (110)	5,5	126	C
Audi A4 Avant 35 TFSI 110 kW (150 CV) S tronic 7 vel. Advanced MY21	1984	A	149,46 (110)	5,7	129	B
Audi A4 Berlina 35 TFSI 110 kW (150 CV) 6 vel. Advanced MY21	1984	M	149,46 (110)	5,7	131	A
Audi A5 SPORTBACK 40 TFSI 150 kW (205 CV) S tronic 7 vel. MY21	1984	A	203,8 (150)	5,7	131	B
Audi A4 Avant 35 TFSI 110 kW (150 CV) 6 vel. Advanced MY21	1984	M	149,46 (110)	5,7	129	B
Audi A4 Berlina 40 TFSI 150 kW (205 CV) S tronic 7 vel. S line/Black line MY21	1984	A	203,8 (150)	5,6	129	B
Audi Q2 35 TFSI 110 kW (150 CV) 6 vel. MY19	1498	M	149,46 (110)	5,6	127	E

Audi

Audi A5 SPORTBACK 35 TFSI 110 kW (150 CV) S tronic MY19	1984	A	149,46 (110)	5,7	129	C
Audi A4 35 TFSI 110 kW (150 CV) S tronic MY19	1984	A	149,46 (110)	5,7	129	C
Audi Q3 35 TFSI 110 kW (150 CV) S tronic MY19	1498	A	149,46 (110)	5,7	130	D
Audi A4 Avant 35 TFSI 110 kW (150 CV) S tronic MY 20	1984	A	149,46 (110)	5,6	127	C
Audi Q3 35 TFSI 110 kW (150 CV) 6 vel. MY 20	1498	M	149,46 (110)	5,7	130	C
Audi Q3 Sportback 35 TFSI 110 kW (150 CV) 6 vel. Advanced MY21	1498	M	149,46 (110)	5,7	130	C
Audi Q3 35 TFSI 110 kW (150 CV) 6 vel. Advanced MY21	1498	M	149,46 (110)	5,7	129	C
Audi A4 Avant 35 TFSI 110 kW (150 CV) 6 vel. S line/Black Line MY21	1984	M	149,46 (110)	5,8	134	B
Audi A4 Avant 35 TFSI 110 kW (150 CV) 6 vel. Advanced MY21	1984	M	149,46 (110)	5,8	133	B
Audi A4 Avant 35 TFSI 110 kW (150 CV) S tronic 7 vel. S line/Black Line MY21	1984	A	149,46 (110)	5,7	130	B
Audi Q3 35 TFSI 110 kW (150 CV) S tronic 7 vel. MY21	1498	A	149,46 (110)	5,8	133	C
Audi Q3 35 TFSI 110 kW (150 CV) 6 vel. S Line/Black Line MY21	1498	M	149,46 (110)	5,7	129	C
Audi A4 40 TFSI 140 kW (190 CV) S tronic MY19	1984	A	190,22 (140)	5,8	132	C
Audi A5 COUPÉ 40 TFSI 140 kW (190 CV) S tronic MY19	1984	A	190,22 (140)	5,8	132	C
Audi A5 SPORTBACK 40 TFSI 140 kW (190 CV) S tronic MY19	1984	A	190,22 (140)	5,8	133	C
Audi A4 Avant 35 TFSI 110 kW (150 CV) S tronic MY19	1984	A	149,46 (110)	5,7	131	C
Audi A5 SPORTBACK 40 TFSI 140 kW (190 CV) 6 vel. MY19	1984	M	190,22 (140)	5,7	130	C
Audi A5 COUPÉ 40 TFSI 140 kW (190 CV) 6 vel. MY19	1984	M	190,22 (140)	5,7	130	C
Audi A4 LIMOUSINE 35 TFSI 110 kW (150 CV) 6 vel. MY 20	1984	M	149,46 (110)	5,7	128	C
Audi A4 LIMOUSINE 40 TFSI 140 kW (190 CV) S tronic MY 20	1984	A	190,22 (140)	5,8	132	C
Audi A5 COUPÉ 40 TFSI 140 kW (190 CV) S tronic MY 20	1984	A	190,22 (140)	5,8	132	C
Audi Q3 Sportback 35 TFSI 110 kW (150 CV) 6 vel. MY 20	1498	M	149,46 (110)	5,7	130	C
Audi A4 Avant 35 TFSI 110 kW (150 CV) 6 vel. MY 20	1984	M	149,46 (110)	5,7	129	C
Audi A5 SPORTBACK 40 TFSI 140 kW (190 CV) S tronic MY 20	1984	A	190,22 (140)	5,8	132	C
Audi A4 Avant 40 TFSI 140 kW (190 CV) S tronic MY 20	1984	A	190,22 (140)	5,8	133	C
Audi A4 35 TFSI 110 kW (150 CV) 6 vel. MY19	1984	M	149,46 (110)	5,8	131	C
Audi A4 Avant 40 TFSI quattro 150 kW(204CV) S tronic Advanced MY21	1984	A	203,8 (150)	5,9	134	B
Audi A5 COUPÉ 40 TFSI 150 kW (205 CV) S tronic 7 vel. S line/Black Line MY21	1984	A	203,8 (150)	5,9	135	B



Gasolina M1

Gasolina M1

Marca
Modelo
y Versión

Cilindrada
(cm³)
Cambio (°)
Potencia
CV (kW)

Consumo
(l/100km)
Emisión CO₂
(g/km)
Clasificación
por consumo

Marca
Modelo
y Versión

Cilindrada
(cm³)
Cambio (°)
Potencia
CV (kW)

Consumo
(l/100km)
Emisión CO₂
(g/km)
Clasificación
por consumo

Audi

Audi A5 SPORTBACK 40 TFSI 140 kW (190 CV) S tronic 7 vel. S line/Black Line MY21	1984	A	203,8 (150)	5,9	135	B
Audi A5 SPORTBACK 40 TFSI 150 kW (205 CV) S tronic 7 vel. Advanced MY21	1984	A	203,8 (150)	5,9	135	B
Audi A5 SPORTBACK 40 TFSI 140 kW (190 CV) S tronic MY 20	1984	A	190,22 (140)	5,9	133	B
Audi A4 Berlina 35 TFSI 110 kW (150 CV) 6 vel. S line/Black line MY21	1984	M	149,46 (110)	5,8	132	B
Audi Q3 35 TFSI 110 kW (150 CV) S tronic 7 vel. S Line/Black Line MY21	1498	A	149,46 (110)	5,8	133	C
Audi Q3 Sportback 35 TFSI 110 kW (150 CV) S tronic 7 vel. Advanced MY21	1498	A	149,46 (110)	5,8	134	C
Audi Q3 35 TFSI 110 kW (150 CV) S tronic 7 vel. Advanced MY21	1498	A	149,46 (110)	5,8	133	C
Audi Q3 Sportback 35 TFSI 110 kW (150 CV) 6 vel. S Line/Black Line MY21	1498	M	149,46 (110)	5,9	134	C
Audi A5 SPORTBACK 40 TFSI 150 kW (205 CV) S tronic 7 vel. S line/Black Line MY21	1984	A	203,8 (150)	5,9	135	B
Audi A4 Avant 40 TFSI 140 kW (190 CV) S tronic MY19	1984	A	190,22 (140)	5,9	135	C
Audi A4 Avant 35 TFSI 110 kW (150 CV) 6 vel. MY19	1984	M	149,46 (110)	5,8	132	C
Audi Q3 Sportback 35 TFSI 110 kW (150 CV) S tronic MY 20	1498	A	149,46 (110)	5,9	134	C
Audi A1 SPORTBACK 40 TFSI 147 kW (200 CV) S tronic 6 vel S line/Black Line MY21	1984	A	199,73 (147)	6	136	F
Audi A1 SPORTBACK 40 TFSI 147 kW (200 CV) S tronic MY 20	1984	A	199,73 (147)	6	136	F
Audi Q3 35 TFSI 110 kW (150 CV) S tronic MY 20	1498	A	149,46 (110)	5,9	134	C
Audi A1 SPORTBACK 40 TFSI 147 kW (200 CV) S tronic MY19	1984	A	199,73 (147)	6	136	F
Audi TT COUPÉ 40 TFSI 145 kW (197 CV) S tronic MY 20	1984	A	197,01 (145)	6	137	D
Audi TT COUPÉ 40 TFSI 145 kW (197 CV) S tronic MY19	1984	A	197,01 (145)	6	137	C
Audi A3 Sedan 40 TFSI 140 kW (190 CV) S tronic MY19	1984	A	190,22 (140)	5,9	134	D
Audi TT COUPÉ 40 TFSI 145 kW (197 CV) S tronic 7 vel MY21	1984	A	197,01 (145)	6	137	D
Audi Q3 Sportback 35 TFSI 110 kW (150 CV) S tronic 7 vel. S Line/Black Line MY21	1498	A	149,46 (110)	6	138	C
Audi A5 CABRIO 40 TFSI 140 kW (190 CV) S tronic MY 20	1984	A	190,22 (140)	6,1	140	C
Audi Q3 35 TFSI 110 kW (150 CV) 6 vel. MY19	1498	M	149,46 (110)	6	139	D
Audi A3 SPORTBACK 40 TFSI 140 kW (190 CV) S tronic MY19	1984	A	190,22 (140)	6	136	D
Audi A6 45 TFSI 180 kW (245 CV) S tronic MY19	1984	A	244,57 (180)	6	137	C
Audi A3 Cabrio 40 TFSI 140 kW (190 CV) S tronic MY19	1984	A	190,22 (140)	6,1	139	D
Audi A6 LIMOUSINE 45 TFSI 180 kW (245 CV) S tronic MY 20	1984	A	244,57 (180)	6	137	C
Audi TT ROADSTER 40 TFSI 145 kW (197 CV) S tronic MY19	1984	A	197,01 (145)	6,3	143	D

Audi

Audi TT ROADSTER 40 TFSI 145 kW (197 CV) S tronic MY 20	1984	A	197,01 (145)	6,3	143	E
Audi TT COUPÉ 45 TFSI 180 kW (245 CV) S tronic 7 vel MY21	1984	A	244,57 (180)	6,3	144	E
Audi A3 Sedan 40 TFSI quattro 140 kW (190 CV) S tronic MY19	1984	A	190,22 (140)	6,3	142	D
Audi A3 LIMOUSINE 40 TFSI quattro 140 kW (190 CV) S tronic MY 20	1984	A	190,22 (140)	6,3	144	D
Audi A3 SPORTBACK 40 TFSI quattro 140 kW (190 CV) S tronic MY19	1984	A	190,22 (140)	6,3	144	E
Audi A7 SPORTBACK 45 TFSI 180 kW (245 CV) S tronic MY 20	1984	A	244,57 (180)	6,2	142	B
Audi TT COUPÉ 45 TFSI 180 kW (245 CV) S tronic MY19	1984	A	244,57 (180)	6,4	147	D
Audi A7 SPORTBACK 45 TFSI 180 kW (245 CV) S tronic MY19	1984	A	244,57 (180)	6,2	142	B
Audi TT COUPÉ 45 TFSI 180 kW (245 CV) S tronic 7 vel MY21	1984	A	244,57 (180)	6,5	148	E
Audi A5 COUPÉ 45 TFSI quattro 180 kW (245CV) S tronic MY19	1984	A	244,57 (180)	6,3	144	D
Audi A3 SPORTBACK 40 TFSI quattro 140 kW (190 CV) S tronic MY 20	1984	A	190,22 (140)	6,4	146	E
Audi TT COUPÉ 45 TFSI 180 kW (245 CV) 6 vel. MY21	1984	M	244,57 (180)	6,5	150	E
Audi A5 COUPÉ 45 TFSI quattro 180 kW (245 CV) S tronic MY 20	1984	A	244,57 (180)	6,4	145	C
Audi A5 SPORTBACK 45 TFSI quattro 180 kW (245 CV) S tronic MY 20	1984	A	244,57 (180)	6,3	144	C
Audi A6 AVANT 45 TFSI 180 kW (245 CV) S tronic MY 20	1984	A	244,57 (180)	6,3	144	C
Audi A4 45 TFSI quattro 180 kW (245 CV) S tronic MY19	1984	A	244,57 (180)	6,4	146	D
Audi A5 SPORTBACK 45 TFSI quattro 180 kW (245CV) S tronic MY19	1984	A	244,57 (180)	6,4	145	D
Audi A6 AVANT 45 TFSI 180 kW (245 CV) S tronic MY19	1984	A	244,57 (180)	6,3	144	C
Audi TT COUPÉ 45 TFSI 180 kW (245 CV) 6 vel. MY19	1984	M	244,57 (180)	6,5	149	D
Audi TT COUPÉ 45 TFSI 180 kW (245 CV) 6 vel. MY 20	1984	M	244,57 (180)	6,5	149	E
Audi A4 LIMOUSINE 45 TFSI quattro 180 kW (245 CV) S tronic MY 20	1984	A	244,57 (180)	6,4	146	C
Audi Q2 40 TFSI quattro 140 kW (190 CV) S tronic MY 20	1984	A	190,22 (140)	6,6	150	F
Audi Q2 40 TFSI quattro 140 kW (190 CV) S tronic MY19	1984	A	190,22 (140)	6,5	147	F
Audi A6 45 TFSI quattro 180 kW (245 CV) S tronic MY19	1984	A	244,57 (180)	6,4	145	C
Audi A7 SPORTBACK 45 TFSI quattro 180 kW (245 CV) S tronic MY19	1984	A	244,57 (180)	6,4	145	C
Audi A6 BERLINA 45 TFSI quattro-ultra 180 kW (245 CV) S tronic 7 vel. Design MY21	1984	A	244,57 (180)	6,6	150	C
Audi TT ROADSTER 45 TFSI 180 kW (245 CV) S tronic MY19	1984	A	244,57 (180)	6,6	151	D
Audi A6 LIMOUSINE 45 TFSI quattro 180 kW (245 CV) S tronic MY 20	1984	A	244,57 (180)	6,5	147	C



Marca
Modelo
y Versión

Cilindrada
(cm³)

Cambio (*)

Potencia
CV (kW)

Consumo
(l/100km)

Emisión CO₂
(g/km)

Clasificación
por consumo

Audi

Audi A4 Avant 45 TFSI quattro 180 kW (245 CV) S tronic MY 20	1984	A	244,57 (180)	6,5	148	D
Audi A7 SPORTBACK 45 TFSI quattro 180 kW (245 CV) S tronic MY 20	1984	A	244,57 (180)	6,5	147	C
Audi A6 AVANT 45 TFSI quattro 180 kW (245 CV) S tronic MY19	1984	A	244,57 (180)	6,5	147	D
Audi A3 Cabrio 40 TFSI quattro 140 kW (190 CV) S tronic MY19	1984	A	190,22 (140)	6,5	148	E
Audi A6 AVANT 45 TFSI quattro 180 kW (245 CV) S tronic MY 20	1984	A	244,57 (180)	6,5	149	C
Audi A4 ALLROAD 45 TFSI 180 kW (245 CV) S tronic MY19	1984	A	244,57 (180)	6,6	149	D
Audi A3 CABRIOLET 40 TFSI quattro 140 kW (190 CV) S tronic MY 20	1984	A	190,22 (140)	6,6	151	E
Audi A5 CABRIO 45 TFSI quattro 180 kW (245 CV) S tronic MY 20	1984	A	244,57 (180)	6,6	150	D
Audi A6 BERLINA 45 TFSI quattro-ultra 195 kW (265 CV) S tronic 7 vel. Design MY21	1984	A	264,95 (195)	6,8	156	C
Audi A4 ALLROAD QUATTRO 45 TFSI quattro 180 kW (245 CV) S tronic MY 20	1984	A	244,57 (180)	6,8	154	D
Audi S3 LIMOUSINE TFSI 221 kW (300CV) Stronic MY 20	1984	A	300,27 (221)	6,8	155	E
Audi S3 Sedan TFSI 221 kW (300CV) Stronic MY19	1984	A	300,27 (221)	6,8	155	E
Audi A6 AVANT 45 TFSI quattro-ultra 195 kW (265 CV) S tronic 7 vel. Design MY21	1984	A	264,95 (195)	6,9	159	C
Audi A4 Berlina 45 TFSI quattro-ultra 190 kW (265 CV) S tronic 7 vel. Advanced MY21	1984	A	264,95 (195)	6,9	159	C
Audi S3 SPORTBACK TFSI 221 kW (300CV) Stronic MY19	1984	A	300,27 (221)	6,8	155	F
Audi S3 SPORTBACK TFSI 221 kW (300CV) Stronic MY 20	1984	A	300,27 (221)	6,8	155	F
Audi TT COUPÉ 45 TFSI quattro 180 kW (245 CV) S tronic MY 20	1984	A	244,57 (180)	7	160	F
Audi SQ2 TFSI 221 kW (300 CV) S tronic MY 20	1984	A	300,27 (221)	7	160	G
Audi TT COUPÉ 45 TFSI quattro 180 kW (245 CV) S tronic MY19	1984	A	244,57 (180)	7	160	E
Audi A5 CABRIO 45 TFSI quattro 180 kW (245 CV) S tronic 7 vel. S line MY21	1984	A	244,57 (180)	7	158	D
Audi A4 Avant 45 TFSI quattro-ultra 190 kW (265 CV) S tronic 7 vel. Advanced MY21	1984	A	264,95 (195)	7	161	D
Audi TT COUPÉ 45 TFSI quattro 180 kW (245 CV) S tronic 7 vel MY21	1984	A	244,57 (180)	7	161	F
Audi A7 SPORTBACK 45 TFSI quattro-ultra 195 kW (265 CV) S tronic 7 vel. MY21	1984	A	264,95 (195)	7	161	C
Audi A6 AVANT 45 TFSI quattro-ultra 195 kW (265 CV) S tronic 7 vel. Sport MY21	1984	A	264,95 (195)	7	159	C
Audi A6 55 TFSI quattro 250 kW (340 CV) S tronic MY19	2995	A	339,67 (250)	6,9	156	D

Marca
Modelo
y Versión

Cilindrada
(cm³)

Cambio (*)

Potencia
CV (kW)

Consumo
(l/100km)

Emisión CO₂
(g/km)

Clasificación
por consumo

Audi S3 Cabrio TFSI 221 kW (300 CV) S tronic MY 20	1984	A	300,27 (221)	7,1	162	F
Audi TT S Coupe TFSI 225 kW (306CV) S tronic MY19	1984	A	305,71 (225)	7,1	161	E
Audi TTS COUPÉ TFSI 225 kW (306CV) S tronic MY 20	1984	A	305,71 (225)	7,1	161	F



Marca
Modelo
y Versión

Cilindrada
(cm³)

Cambio (*)

Potencia
CV (kW)

Consumo
(l/100km)

Emisión CO₂
(g/km)

Clasificación
por consumo

Marca
Modelo
y Versión

Cilindrada
(cm³)

Cambio (*)

Potencia
CV (kW)

Consumo
(l/100km)

Emisión CO₂
(g/km)

Clasificación
por consumo

Audi

Audi A5 COUPÉ 45 TFSI quattro 190 kW (265 CV) S tronic 7 vel. MY21	1984	A	264,95 (195)	7,1	163	D
Audi A5 SPORTBACK 45 TFSI quattro 180 kW (245 CV) S tronic 7 vel. S line/Black Line MY21	1984	A	264,95 (195)	7,1	163	D
Audi A5 SPORTBACK 45 TFSI quattro 190 kW (265 CV) S tronic 7 vel. MY21	1984	A	264,95 (195)	7,1	163	D
Audi A5 SPORTBACK 45 TFSI quattro 190 kW (265 CV) S tronic 7 vel. Advanced MY21	1984	A	264,95 (195)	7,1	163	D
Audi A7 SPORTBACK 55 TFSI quattro 250 kW (340 CV) S tronic MY19	2995	A	339,67 (250)	7	159	D
Audi A5 SPORTBACK 45 TFSI quattro 190 kW (265 CV) S tronic 7 vel. S line/Black Line MY21	1984	A	264,95 (195)	7,1	163	D
Audi A5 COUPÉ 45 TFSI quattro 190 kW (265 CV) S tronic 7 vel. S line/Black Line MY21	1984	A	264,95 (195)	7,1	163	D
Audi Q3 40 TFSI quattro 140 kW (190 CV) S tronic 7 vel. MY21	1984	A	190,22 (140)	7,2	165	F
Audi A4 Avant 45 TFSI quattro-ultra 190 kW (265 CV) S tronic 7 vel. S line/Black Line MY21	1984	A	264,95 (195)	7,2	165	D
Audi A3 Sedan NF S3 228 kW (310 cv) S tronic 7 vel. S MY21	1984	A	309,78 (228)	7,2	165	E
Audi Q3 40 TFSI quattro 140 kW (190 CV) S tronic 7 vel. Advanced MY21	1984	A	190,22 (140)	7,2	165	F
Audi SQ2 TFSI 221 kW (300 CV) S tronic MY19	1984	A	300,27 (221)	7,2	163	G
Audi A6 AVANT 55 TFSI quattro 250 kW (340 CV) S tronic MY19	2995	A	339,67 (250)	7	160	E
Audi TT ROADSTER 45 TFSI quattro 180 kW (245 CV) S tronic MY19	1984	A	244,57 (180)	7,2	164	E
Audi A6 LIMOUSINE 55 TFSI quattro 250 kW (340 CV) S tronic MY 20	2995	A	339,67 (250)	7,1	161	D
Audi TT ROADSTER 45 TFSI quattro 180 kW (245 CV) S tronic MY 20	1984	A	244,57 (180)	7,2	164	F
Audi TTS ROADSTER TFSI 225 kW (306CV) S tronic MY 20	1984	A	305,71 (225)	7,2	165	F
Audi TT S Roadster TFSI 225 kW (306CV) S tronic MY19	1984	A	305,71 (225)	7,2	165	E
Audi Q3 Sportback 40 TFSI quattro 140 kW (190 CV) S tronic 7 vel. Advanced MY21	1984	A	190,22 (140)	7,3	165	F
Audi A4 ALLROAD 45 TFSI quattro-ultra 190 kW (265 CV) S tronic 7 vel. MY21	1984	A	264,95 (195)	7,3	168	D
Audi Q3 40 TFSI quattro 140 kW (190 CV) S tronic 7 vel. S Line/Black Line MY21	1984	A	190,22 (140)	7,2	165	F
Audi Q5 45 TFSI quattro 180 kW (245 CV) S tronic MY19	1984	A	244,57 (180)	7,2	164	E
Audi Q3 40 TFSI quattro 140 kW (190 CV) S tronic MY19	1984	A	190,22 (140)	7,2	164	F
Audi A7 SPORTBACK 55 TFSI quattro 250 kW (340 CV) S tronic MY 20	2995	A	339,67 (250)	7,2	163	D
Audi Q5 45 TFSI quattro 180 kW (245 CV) S tronic MY 20	1984	A	244,57 (180)	7,2	164	E

Audi A5 CABRIO 45 TFSI quattro 190 kW (265 CV) S tronic 7 vel. S line/Black line MY21	1984	A	264,95 (195)	7,4	170	E
Audi Q5 PI 45 TFSI quattro 169 kW (230 CV) S tronic 7 vel. S line/Black Line MY21	1984	A	264,95 (195)	7,4	169	E
Audi A3 Sportback NF S3 228 kW (310 cv) S tronic 7 vel. S MY21	1984	A	309,78 (228)	7,4	169	F



Marca
Modelo
y Versión

Cilindrada
(cm³)
Cambio (°)
Potencia
CV (kW)
Consumo
(l/100km)
Emisión CO₂
(g/km)
Clasificación
por consumo

Marca
Modelo
y Versión

Cilindrada
(cm³)
Cambio (°)
Potencia
CV (kW)
Consumo
(l/100km)
Emisión CO₂
(g/km)
Clasificación
por consumo

Audi

Audi Q3 Sportback 45 TFSI quattro 169 kW (230 CV) S tronic 7 vel. Advanced MY21	1984	A	229,62 (169)	7,4	168	F
Audi Q3 45 TFSI quattro 169 kW (230 CV) S tronic 7 vel. Advanced MY21	1984	A	229,62 (169)	7,4	168	E
Audi A6 ALLROAD QUATTRO 55 TFSI 250 kW (340 CV) S tronic MY 20	2995	A	339,67 (250)	7,4	169	D
Audi Q3 45 TFSI quattro 169 kW (230 CV) S tronic MY19	1984	A	229,62 (169)	7,3	167	F
Audi Q3 40 TFSI quattro 140 kW (190 CV) S tronic MY 20	1984	A	190,22 (140)	7,3	165	F
Audi A6 AVANT 55 TFSI quattro 250 kW (340 CV) S tronic MY 20	2995	A	339,67 (250)	7,3	165	E
Audi Q3 Sportback 45 TFSI quattro 169 kW (230 CV) S tronic MY 20	1984	A	229,62 (169)	7,3	166	F
Audi Q3 45 TFSI quattro 169 kW (230 CV) S tronic MY 20	1984	A	229,62 (169)	7,4	168	F
Audi Q3 45 TFSI quattro 169 kW (230 CV) S tronic 7 vel. S Line/Black Line MY21	1984	A	229,62 (169)	7,4	168	F
Audi Q3 Sportback 40 TFSI quattro 140 kW (190 CV) S tronic 7 vel. S Line/Black Line MY21	1984	A	190,22 (140)	7,5	170	F
Audi A6 ALLROAD 55 TFSI quattro 250 kW (340 CV) S tronic 7 vel. Allroad MY21	2995	A	339,67 (250)	7,4	169	D
Audi Q3 Sportback 45 TFSI quattro 169 kW (230 CV) S tronic 7 vel. S Line/Black Line MY21	1984	A	229,62 (169)	7,5	171	F
Audi A7 SPORTBACK 55 TFSI quattro-ultra 250 kW (340 CV) S tronic 7 vel. MY21	2995	A	339,67 (250)	7,7	175	D
Audi A6 AVANT 55 TFSI quattro-ultra 250 kW (340 CV) S tronic 7 vel. Sport MY21	2995	A	339,67 (250)	7,7	177	D
Audi A8 L 55 TFSI quattro 250 kW (340 CV) tiptronic MY19	2995	A	285,33 (210)	7,9	181	D
Audi A8 55 TFSI quattro 250 kW (340 CV) tiptronic MY19	2995	A	339,67 (250)	7,9	180	D
Audi TT RS COUPÉ 294 kW (400CV) S tronic MY 20	2480	A	399,46 (294)	7,9	181	G
Audi TT RS COUPÉ 294 kW (400CV) S tronic MY19	2480	A	399,46 (294)	7,9	181	F
Audi TT RS ROADSTER 294 kW (400CV) S tronic MY19	2480	A	399,46 (294)	8	182	G
Audi TT RS ROADSTER 294 kW (400CV) S tronic MY 20	2480	A	399,46 (294)	8	182	G
Audi A8 55 TFSI quattro 250 kW (340 CV) tiptronic MY 20	2995	A	339,67 (250)	8,2	188	D
Audi A8L 55 TFSI quattro 250 kW (340 CV) tiptronic 8 vel. MY21	2995	A	339,67 (250)	8,3	189	C
Audi RS3 Sportback 294 kW (400CV) S tronic MY19	2480	A	399,46 (294)	8,5	194	G
Audi RS3 Sedan 294 kW (400CV) S tronic MY19	2480	A	399,46 (294)	8,5	194	G
Audi RS 3 SPORTBACK 294 kW (400CV) S tronic MY 20	2480	A	399,46 (294)	8,5	194	G
Audi RS 3 Limousine 294 kW (400CV) S tronic MY 20	2480	A	399,46 (294)	8,5	194	G
Audi TT COUPÉ TT RS TFSI quattro 294 kW (400 CV) S tronic 7 vel. RS MY21	2480	A	399,46 (294)	8,5	194	G
Audi RS Q3 Sportback 294 kW (400 CV) S tronic MY 20	2480	A	399,46 (294)	8,8	202	G

Audi

Audi RS Q3 294 kW (400 CV) S tronic MY 20	2480	A	399,46 (294)	8,8	202	G
Audi Q3 RS Q3 TFSI quattro 294 kW (400 CV) S tronic 7 vel. RS MY21	2480	A	399,46 (294)	8,8	201	G
Audi Q3 Sportback RS Q3 TFSI quattro 294 kW (400 CV) S tronic 7 vel. RS MY21	2480	A	399,46 (294)	8,8	201	G
Audi Q8 55 TFSI quattro 250 kW (340 CV) tiptronic MY 20	2995	A	339,67 (250)	8,8	202	E
Audi Q8 55 TFSI quattro 250 kW (340 CV) tiptronic MY19	2995	A	339,67 (250)	8,9	202	E
Audi Q8 55 TFSI quattro 250 kW (340 CV) tiptronic 8 vel. MY21	2995	A	339,67 (250)	8,9	203	E
Audi RS 5 COUPÉ 331 kW (450 CV) tiptronic MY 20	2894	A	449,73 (331)	9,1	208	F
Audi RS5 Sportback 331 kW (450CV) tiptronic MY19	2894	A	449,73 (331)	9,1	206	E
Audi RS5 Coupe 331 kW (450CV) tiptronic MY19	2894	A	449,73 (331)	9,1	206	F
Audi RS 5 Sportback 331 kW (450 CV) tiptronic MY 20	2894	A	449,73 (331)	9,2	209	F
Audi RS 4 AVANT 331 kW (450 CV) tiptronic MY 20	2894	A	449,73 (331)	9,2	211	F
Audi A5 SPORTBACK RS 5 Sportback TFSI quattro 331 kW (450 CV) tiptronic 8 vel. RS MY21	2894	A	449,73 (331)	9,2	209	F
Audi A4 Avant RS 4 TFSI quattro 331 kW (450 CV) tiptronic 8 vel. RS MY21	2894	A	449,73 (331)	9,2	211	F
Audi A8 S8 TFSI quattro 420 kW (571 CV) tiptronic 8 vel. S MY21	3996	A	570,65 (420)	10,8	246	F
Audi S8 TFSI quattro 420 kW (571 CV) tiptronic MY 20	3996	A	570,65 (420)	11,3	258	F
Audi RS 7 SPORTBACK 441 kW (600 CV) tiptronic MY 20	3996	A	599,18 (441)	11,4	261	G
Audi RS 6 AVANT 441 kW (600 CV) tiptronic MY 20	3996	A	599,18 (441)	11,5	263	G
Audi A7 SPORTBACK RS 7 Sportback TFSI quattro 441 kW (600 CV) tiptronic 8 vel. RS MY21	3996	A	599,18 (441)	11,6	265	G
Audi A6 AVANT RS 6 Avant TFSI quattro 441 kW (600 CV) tiptronic 8 vel. RS MY21	3996	A	599,18 (441)	11,5	263	G
Audi RS Q8 441 kW (600 CV) tiptronic MY 20	3996	A	599,18 (441)	12,1	276	G
Audi Q7 SQ7 TFSI quattro 373 kW 507 CV) tiptronic 8 vel. S MY21	3996	A	506,79 (373)	12,1	276	F
Audi Q8 RS Q8 TFSI quattro 441 kW (600 CV) tiptronic 8 vel. RS MY21	3996	A	599,18 (441)	12,1	276	G
Audi R8 COUPÉ V10 FSI performance quattro 456 kW (620 CV) S tronic 7 vel. RS MY21	5204	A	619,57 (456)	13	299	G
Audi R8 COUPÉ V10 FSI RWD 397 kW (540 CV) S tronic 7 vel. RS MY21	5204	A	539,4 (397)	13,1	300	G
Audi R8 COUPÉ V10 performance quattro 456 kW (620 CV) S tronic MY 20	5204	A	619,57 (456)	13,1	297	G
Audi R8 COUPÉ V10 performance quattro 456 kW (620CV) S tronic MY19	5204	A	619,57 (456)	13,1	297	G
Audi R8 SPYDER V10 performance quattro 456 kW (620CV) S tronic MY19	5204	A	619,57 (456)	13,3	301	G



Marca
Modelo
y Versión

Cilindrada
(cm³)
Cambio (°)
Potencia
CV (kW)

Consumo
(l/100km)
Emisión CO₂
(g/km)
Clasificación
por consumo

Audi R8 SPYDER V10 performance quattro 456 kW (620 CV) S tronic MY 20	5204	A	619,57 (456)	13,3	301	G
---	------	---	--------------	------	-----	---

Marca
Modelo
y Versión

Cilindrada
(cm³)
Cambio (°)
Potencia
CV (kW)

Consumo
(l/100km)
Emisión CO₂
(g/km)
Clasificación
por consumo

BMW						
Marca Modelo y Versión	Cilindrada (cm³)	Cambio (°)	Potencia CV (kW)	Consumo (l/100km)	Emisión CO₂ (g/km)	Clasificación por consumo
BMW X4 M X4 M (21EC) Auto.08/2021	2993	A	479,62 (353)	0	0	G
BMW X3 M X3 M (11EC) Auto. 08/2021	2993	A	479,62 (353)	0	0	G
BMW M4 Cabrio Comp. Cabrio M xDrive (31BA) Auto. 08/2021	2993	A	509,51 (375)	0	0	F
BMW M4 Comp. M xDrive (41AZ) Auto. 08/2021	2993	A	509,51 (375)	0	0	F
BMW M3 Comp. M xDrive (41AY) Auto. 08/2021	2993	A	509,51 (375)	0	0	F
BMW X4 X4 M40i xDrive (41DT) Auto.08/2021	2998	A	360,05 (265)	0	0	D
BMW X4 X4 xDrive30i (31DT) Auto.08/2021	1998	A	251,36 (185)	0	0	C
BMW X4 X4 xDrive20i (11DT) Auto.08/2021	1998	A	183,42 (135)	0	0	C
BMW X3 X3 M40i xDrive (85DP) Auto. 08/2021	2998	A	360,05 (265)	0	0	E
BMW X3 X3 xDrive30i (55DP) Auto. 08/2021	1998	A	251,36 (185)	0	0	D
BMW X3 X3 xDrive20i (25DP) Auto. 08/2021	1998	A	183,42 (135)	0	0	D
BMW Serie 4 M440i xDrive Gran Coupé (11AW) Auto. 07/2021	2998	A	373,64 (275)	0	0	D
BMW Serie 4 430i Gran Coupé (61AV) Auto. 07/2021	1998	A	244,57 (180)	0	0	C
BMW Serie 4 420i Gran Coupé (11AV) Auto. 07/2021	1998	A	183,42 (135)	0	0	B
BMW Serie 4 M440i Coupé (81AP) Auto.07/2021	2998	A	387,23 (285)	0	0	C
BMW Serie 4 430i xDrive Coupé (71AP) Auto. 07/2021	1998	A	258,15 (190)	0	0	C
BMW Serie 2 M240i xDrive (51CM) Auto. 07/2021	2998	A	373,64 (275)	0	0	E
BMW Serie 2 220i (11CM) Auto. 07/2021	1998	A	183,42 (135)	0	0	C
BMW Serie 4 430i xDrive cabrio (41AT) Auto. 11/2021	1998	A	244,57 (180)	0	0	C
BMW Serie 4 M440i cabrio (51AT) Auto. 11/2021	2998	A	373,64 (275)	0	0	D
BMW Serie 2 220i (71BX) Auto. 11/2021	1499	A	169,84 (125)	0	0	C
BMW Serie 2 218i (21BX) Auto. 11/2021	1499	A	135,87 (100)	0	0	C
BMW Serie 5 540i xDrive (71BM)Auto.01/2021	2998	A	332,88 (245)	0	0	C
BMW Serie 5 530i xDrive (51BM)Auto.01/2021	1998	A	251,36 (185)	0	0	C
BMW Serie 5 530i Touring (31BM)Auto.01/2021	1998	A	251,36 (185)	0	0	B
BMW Serie 5 520i (11BM)Auto.01/2021	1998	A	183,42 (135)	0	0	B
BMW Serie 7 750i xDrive Berlina (7R81)Auto.01/2021	4395	A	529,89 (390)	0	0	F
BMW Serie 7 740i Berlina (7R21)Auto.01/2021	2998	A	332,88 (245)	0	0	C



Marca
Modelo
y Versión

Cilindrada
(cm³)
Cambio (°)
Potencia
CV (kW)
Consumo
(l/100km)
Emisión CO₂
(g/km)
Clasificación
por consumo

Marca
Modelo
y Versión

Cilindrada
(cm³)
Cambio (°)
Potencia
CV (kW)
Consumo
(l/100km)
Emisión CO₂
(g/km)
Clasificación
por consumo

BMW

BMW Serie 6 640i xDrive (61BP)Auto.01/2021	2998	A	332,88 (245)	0	0	C
BMW Serie 6 640i (41BP)Auto.01/2021	2998	A	332,88 (245)	0	0	C
BMW Serie 6 630i Gran Tu (21BP)Auto.01/2021	1998	A	258,15 (190)	0	0	B
BMW Serie 5 M550i xDrive (11BK)Auto.01/2021	4395	A	529,89 (390)	0	0	F
BMW Serie 4 M440i xDrive (61AT)Auto.01/2021	2998	A	373,64 (275)	0	0	D
BMW Serie 4 430i Cabrio (21AT)Auto.01/2021	1998	A	258,15 (190)	0	0	C
BMW Serie 4 420i Cabrio (11AT)Auto.01/2021	1998	A	183,42 (135)	0	0	C
BMW Serie 4 M440i xDrive (11AR)Auto.01/2021	2998	A	373,64 (275)	0	0	C
BMW Serie 4 430i Coup© (51AP)Auto.01/2021	1998	A	258,15 (190)	0	0	C
BMW Serie 4 420i coupe (11AP)Auto.01/2021	1998	A	183,42 (135)	0	0	B
BMW Serie 4 Gran Coupe 420i Gran Coupé (4H31)Man.01/2021	1998	M	183,42 (135)	0	0	D
BMW Serie 4 Gran Coupe 420i Gran Coupé (4H31)Auto.01/2021	1998	A	183,42 (135)	0	0	D
BMW Serie 4 Gran Coupe 430i Gran Coupé (4H71)Auto.01/2021	1998	A	251,36 (185)	0	0	D
BMW Serie 5 540i xDrive Berlina (71BJ)Auto.01/2021	2998	A	332,88 (245)	0	0	C
BMW Serie 5 540i Berlina (51BJ)Auto.01/2021	2998	A	332,88 (245)	0	0	C
BMW Serie 5 530i xDrive (11BJ)Auto.01/2021	1998	A	251,36 (185)	0	0	B
BMW Serie 5 530i Berlina (51BH)Auto.01/2021	1998	A	251,36 (185)	0	0	B
BMW Serie 5 520i Berlina (71AG)Auto.01/2021	1998	A	183,42 (135)	0	0	B
BMW Serie 4 Gran Coupe 440i xDrive Gran Coupé (4J71)Auto.01/2021	2998	A	326,09 (240)	0	0	F
BMW Serie 4 Gran Coupe 440i Gran Coupé (4J51)Auto.01/2021	2998	A	326,09 (240)	0	0	E
BMW Serie 4 Gran Coupe 430i xDrive Gran Coupé (4H91)Auto.01/2021	1998	A	251,36 (185)	0	0	E
BMW Z4 Z4 sDrive30i (HF31)Auto.01/2021	1998	A	258,15 (190)	0	0	D
BMW Z4 Z4 sDrive20i (HF11)Auto.01/2021	1998	A	197,01 (145)	0	0	D
BMW Z4 Z4 sDrive20i (HF11)Man.01/2021	1998	M	197,01 (145)	0	0	D
BMW X7 X7 M50i (CX61)Auto.01/2021	4395	A	529,89 (390)	0	0	F
BMW X7 X7 xDrive40i (CW21)Auto.01/2021	2998	A	332,88 (245)	0	0	D
BMW X6 X6 M50i (CY81)Auto.01/2021	4395	A	529,89 (390)	0	0	F
BMW X6 X6 xDrive40i (CY61)Auto.01/2021	2998	A	332,88 (245)	0	0	D

BMW

BMW Z4 Z4 M40i (HF51)Auto.01/2021	2998	A	339,67 (250)	0	0	E
BMW M3 M3 (51AY)Man.01/2021	2993	M	479,62 (353)	0	0	E
BMW M3 M3 Competiti (31AY)Auto.01/2021	2993	A	509,51 (375)	0	0	E
BMW X6 M X6 M (CY01)Auto.01/2021	4395	A	599,18 (441)	0	0	G
BMW X5 M X5 M (JU01)Auto.01/2021	4395	A	599,18 (441)	0	0	G
BMW X4 M X4 M (UJ01)Auto.01/2021	2993	A	479,62 (353)	0	0	F
BMW X3 M X3 M (TS01)Auto.01/2021	2993	A	479,62 (353)	0	0	G
BMW M8 M8 Gran Coupé (GV01)Auto.01/2021	4395	A	599,18 (441)	0	0	E
BMW M8 M8 Competition Cabrio (DZ01)Auto.01/2021	4395	A	625 (460)	0	0	G
BMW M8 M8 Competition Coupé (AE01)Auto.01/2021	4395	A	625 (460)	0	0	F
BMW M5 M5 Berlina (81CH)Auto.01/2021	4395	A	599,18 (441)	0	0	F
BMW M4 M4 Competiti (31AZ)Auto.01/2021	2993	A	509,51 (375)	0	0	E
BMW M4 M4 (51AZ)Man.01/2021	2993	M	479,62 (353)	0	0	F
BMW X5 X5 M50i (JU41)Auto.01/2021	4395	A	529,89 (390)	0	0	F
BMW Serie 8 M850i xDrive coupe (BC41)Auto.01/2021	4395	A	529,89 (390)	0	0	F
BMW Serie 8 840i xDrive Coupé (AE41)Auto.01/2021	2998	A	332,88 (245)	0	0	D
BMW Serie 8 840i Coupé (AE21)Auto.01/2021	2998	A	332,88 (245)	0	0	D
BMW Serie 7 750Li xDrive Berlina (7U21)Auto.01/2021	4395	A	529,89 (390)	0	0	E
BMW Serie 7 740Li xDrive Berlina (7T41)Auto.01/2021	2998	A	332,88 (245)	0	0	C
BMW Serie 8 840i Cabrio (DZ21)Auto.01/2021	2998	A	332,88 (245)	0	0	D
BMW Serie 8 840i xDrive Cabrio (DZ41)Auto.01/2021	2998	A	332,88 (245)	0	0	E
BMW Serie 8 M850i xDrive Cabrio (FY41)Auto.01/2021	4395	A	529,89 (390)	0	0	G
BMW X5 X5 xDrive40i (CR61)Auto.01/2021	2998	A	332,88 (245)	0	0	D
BMW X1 X1 xDrive20i (11AB)Auto.01/2021	1998	A	177,99 (131)	0	0	D
BMW X1 X1 sDrive20i (71AA)Auto.01/2021	1998	A	177,99 (131)	0	0	C
BMW X1 X1 sDrive18i (31AA)Auto.01/2021	1499	A	135,87 (100)	0	0	C
BMW X1 X1 sDrive18i (31AA)Man.01/2021	1499	M	135,87 (100)	0	0	C
BMW Serie 8 M850i xDrive Gran Coupé (GV81)Auto.01/2021	4395	A	529,89 (390)	0	0	F

Gasolina M1

Gasolina M1



Marca
Modelo
y Versión

Cilindrada
(cm³)
Cambio (*)
Potencia
CV (kW)

Consumo
(l/100km)
Emisión CO₂
(g/km)
Clasificación
por consumo

Marca
Modelo
y Versión

Cilindrada
(cm³)
Cambio (*)
Potencia
CV (kW)

Consumo
(l/100km)
Emisión CO₂
(g/km)
Clasificación
por consumo

BMW

Marca Modelo y Versión	Cilindrada (cm³)	Cambio (*)	Potencia CV (kW)	Consumo (l/100km)	Emisión CO₂ (g/km)	Clasificación por consumo
BMW Serie 8 840i xDrive Gran Coupé (GV41)Auto.01/2021	2998	A	332,88 (245)	0	0	D
BMW Serie 8 840i Gran Coupé (GV21)Auto.01/2021	2998	A	332,88 (245)	0	0	C
BMW Serie 2 220i Coupé (2H51)Auto.01/2021	1998	A	183,42 (135)	0	0	E
BMW X4 X4 M40i (2V51)Auto.01/2021	2998	A	360,05 (265)	0	0	E
BMW X4 X4 xDrive30i (2V11)Auto.01/2021	1998	A	251,36 (185)	0	0	D
BMW X4 X4 xDrive20i (UJ71)Auto.01/2021	1998	A	183,42 (135)	0	0	D
BMW Serie 1 118i (7K31)Man.01/2021	1499	M	135,87 (100)	0	0	C
BMW Serie 2 218i Coupé (11DE)Auto.01/2021	1998	A	135,87 (100)	0	0	E
BMW Serie 2 218i Coupé (11DE)Man.01/2021	1998	M	135,87 (100)	0	0	E
BMW Serie 1 M135i xDrive (7L11)Auto.01/2021	1998	A	305,71 (225)	0	0	E
BMW Serie 1 128ti (7L51)Auto.01/2021	1998	A	264,95 (195)	0	0	D
BMW Serie 1 120i (7K51)Auto.01/2021	1998	A	177,99 (131)	0	0	C
BMW Serie 1 118i (7K31)Auto.01/2021	1499	A	135,87 (100)	0	0	C
BMW X2 X2 M35i (YN11)Auto.01/2021	1998	A	305,71 (225)	0	0	E
BMW X2 X2 xDrive20i (YH51)Auto.01/2021	1998	A	177,99 (131)	0	0	D
BMW X2 X2 sDrive20i (YH31)Auto.01/2021	1998	A	177,99 (131)	0	0	D
BMW X2 X2 sDrive18i (YH11)Auto.01/2021	1499	A	135,87 (100)	0	0	C
BMW X2 X2 sDrive18i (YH11)Man.01/2021	1499	M	135,87 (100)	0	0	C
BMW Serie 3 330i xDrive Berlina (5R71)Auto.01/2021	1998	A	258,15 (190)	0	0	C
BMW Serie 3 330i Berlina (5R11)Auto.01/2021	1998	A	258,15 (190)	0	0	C
BMW Serie 3 320i Berlina (5F31)Auto.01/2021	1998	A	183,42 (135)	0	0	C
BMW Serie 3 M340i xDrive Berlina (5U91)Auto.01/2021	2998	A	373,64 (275)	0	0	D
BMW Serie 3 M340i xDrive Touring (6N11)Auto.01/2021	2998	A	373,64 (275)	0	0	D
BMW Serie 3 330i xDrive Touring (6K71)Auto.01/2021	1998	A	258,15 (190)	0	0	D
BMW Serie 3 330i Touring (6K51)Auto.01/2021	1998	A	258,15 (190)	0	0	C
BMW Serie 3 320i Touring (6K31)Auto.01/2021	1998	A	183,42 (135)	0	0	C
BMW Serie 2 220i Gran Tourer (6V51)Auto.01/2021	1998	A	177,99 (131)	0	0	C
BMW Serie 2 218i Gran Tourer (6V71)Auto.01/2021	1499	A	135,87 (100)	0	0	C

BMW

Marca Modelo y Versión	Cilindrada (cm³)	Cambio (*)	Potencia CV (kW)	Consumo (l/100km)	Emisión CO₂ (g/km)	Clasificación por consumo
BMW Serie 2 218i Gran Tourer (6V71)Man.01/2021	1499	M	135,87 (100)	0	0	C
BMW Serie 2 M235i xDrive Gran Coupé (11AL)Auto.01/2021	1998	A	305,71 (225)	0	0	D
BMW Serie 2 220i Gran Co (31AK)Auto.01/2021	1998	A	177,99 (131)	0	0	C
BMW Serie 2 218i Gran Coupé (11AK)Auto.01/2021	1499	A	135,87 (100)	0	0	B
BMW Serie 2 218i Gran Coupé (11AK)Man.01/2021	1499	M	135,87 (100)	0	0	B
BMW Serie 2 M240i Cabrio (2N11)Auto.01/2021	2998	A	339,67 (250)	0	0	F
BMW Serie 2 230i Cabrio (2M51)Auto.01/2021	1998	A	251,36 (185)	0	0	E
BMW Serie 2 220i Cabrio (2M31)Auto.01/2021	1998	A	183,42 (135)	0	0	E
BMW Serie 2 218i (31CL)Auto.01/2021	1998	A	135,87 (100)	0	0	E
BMW Serie 2 218i (31CL)Man.01/2021	1998	M	135,87 (100)	0	0	E
BMW Serie 2 M240i Coupé (2J51)Auto.01/2021	2998	A	339,67 (250)	0	0	F
BMW Serie 2 230i Coupé (2H71)Auto.01/2021	1998	A	251,36 (185)	0	0	E
BMW Serie 2 220i Active Tourer (6S31)Auto.01/2021	1998	A	177,99 (131)	0	0	C
BMW Serie 2 218i Active Tourer (6S11)Auto.01/2021	1499	A	135,87 (100)	0	0	C
BMW Serie 2 218i Active Tourer (6S11)Man.01/2021	1499	M	135,87 (100)	0	0	C
BMW Serie 5 530i Berlina (51BH) Auto.07/2020	1998	A	251,36 (185)	5,3	121	B
BMW Serie 5 520i Berlina (71AG) Auto.07/2020	1998	A	183,42 (135)	5,3	120	B
BMW Serie 2 218i Gran Tourer (6V71) Auto.07/2020	1499	A	139,95 (103)	5,3	122	C
BMW Serie 2 220i Active Tourer Auto.11/2019	1998	A	191,58 (141)	5,4	123	D
BMW Serie 3 320i Berlina (5F31) Auto.07/2020	1998	A	183,42 (135)	5,3	120	C
BMW X1 X1 sDrive18i (31AA) Auto.07/2020	1499	A	139,95 (103)	5,4	122	D
BMW X1 X1 sDrive18i Auto.11/2019	1499	A	139,95 (103)	5,4	122	D
BMW X2 X2 sDrive18i Auto.11/2019	1499	A	139,95 (103)	5,4	122	D
BMW Serie 2 218i Gran Coupé Man.11/2019	1499	M	139,95 (103)	5,4	123	C
BMW Serie 1 118i Man.11/2019	1499	M	139,95 (103)	5,4	122	C
BMW Serie 4 420i Coupé (11AP) Auto.07/2020	1998	A	183,42 (135)	5,3	122	B
BMW Serie 3 320i Berlina Auto.11/2019	1998	A	183,42 (135)	5,5	124	B
BMW Serie 5 520i Touring (11BM) Auto.07/2020	1998	A	183,42 (135)	5,5	126	B



Marca
Modelo
y Versión

Cilindrada
(cm³)

Cambio (*)

Potencia
CV (kW)

Consumo
(l/100km)

Emisión CO₂
(g/km)

Clasificación
por consumo

BMW

BMW Serie 5 520i Berlina Auto.11/2019	1998	A	183,42 (135)	5,6	127	B
BMW Serie 2 220i Gran Tourer Auto.11/2019	1998	A	191,58 (141)	5,6	128	D
BMW Serie 2 218i Gran Tourer Man.11/2019	1499	M	139,95 (103)	5,6	128	C
BMW Serie 5 530i Berlina Auto.11/2019	1998	A	251,36 (185)	5,6	128	B
BMW Serie 5 530i Touring (31BM) Auto.07/2020	1998	A	251,36 (185)	5,6	127	B
BMW X2 X2 sDrive20i Auto.11/2019	1998	A	191,58 (141)	5,6	128	D
BMW Serie 2 218i Coupé (2H31) Auto.07/2020	1499	A	135,87 (100)	5,7	130	E
BMW Serie 3 320i Touring Auto.11/2019	1998	A	183,42 (135)	5,7	130	C
BMW Serie 2 220i Coupé Auto.11/2019	1998	A	183,42 (135)	5,8	132	E
BMW Serie 2 230i Coupé Auto.11/2019	1998	A	251,36 (185)	5,8	132	E
BMW Z4 Z4 sDrive20i (HF11) Auto.07/2020	1998	A	197,01 (145)	5,8	133	D
BMW X1 X1 sDrive20i Auto.11/2019	1998	A	191,58 (141)	5,7	129	D
BMW Serie 4 430i Coupé (51AP) Auto.07/2020	1998	A	258,15 (190)	5,7	131	C
BMW Serie 3 330i Berlina Auto.11/2019	1998	A	258,15 (190)	5,8	131	C
BMW Z4 Z4 sDrive30i (HF31) Auto.07/2020	1998	A	258,15 (190)	5,9	136	D
BMW Serie 6 630i Gran Turismo (21BP) Auto.07/2020	1998	A	258,15 (190)	5,9	135	B
BMW Serie 5 530i xDrive Berlina (11BJ) Auto.07/2020	1998	A	251,36 (185)	5,9	135	B
BMW Serie 3 330i Touring Auto.11/2019	1998	A	258,15 (190)	5,9	134	C
BMW Serie 5 520i Touring Auto.11/2019	1998	A	183,42 (135)	5,9	134	C
BMW Serie 4 420i Gran Coupé (4H31) Auto.07/2020	1998	A	163,04 (120)	5,9	135	D
BMW Serie 4 420i Coupé Auto.11/2019	1998	A	183,42 (135)	5,9	134	D
BMW Serie 4 420i Gran Coupé Auto.11/2019	1998	A	183,42 (135)	5,9	135	D
BMW Serie 5 530i Touring Auto.11/2019	1998	A	251,36 (185)	5,9	135	C
BMW Z4 Z4 sDrive30i Auto.11/2019	1998	A	258,15 (190)	6,1	139	D
BMW Z4 Z4 sDrive20i Auto.11/2019	1998	A	197,01 (145)	6,1	139	D
BMW Serie 4 430i Gran Coupé Auto.11/2019	1998	A	251,36 (185)	6	136	D
BMW Serie 4 430i Coupé Auto.11/2019	1998	A	251,36 (185)	6	136	D
BMW Serie 3 330i xDrive Berlina Auto.11/2019	1998	A	258,15 (190)	6	138	C

Marca
Modelo
y Versión

Cilindrada
(cm³)

Cambio (*)

Potencia
CV (kW)

Consumo
(l/100km)

Emisión CO₂
(g/km)

Clasificación
por consumo

BMW

BMW Serie 2 220i Cabrio Auto.11/2019	1998	A	183,42 (135)	6,1	139	E
BMW Serie 3 330i xDrive Touring Auto.11/2019	1998	A	258,15 (190)	6,1	139	D
BMW Serie 2 218i Cabrio (2M11) Auto.07/2020	1499	A	135,87 (100)	6,1	139	F
BMW Serie 5 530i xDrive Berlina Auto.11/2019	1998	A	251,36 (185)	6,2	140	C
BMW Serie 3 320i Gran Turismo Auto.11/2019	1998	A	183,42 (135)	6,2	141	D
BMW Serie 2 230i Cabrio Auto.11/2019	1998	A	251,36 (185)	6,2	141	E
BMW Serie 5 530i xDrive Touring (51BM) Auto.07/2020	1998	A	251,36 (185)	6,2	142	C
BMW X2 X2 xDrive20i Auto.11/2019	1998	A	191,58 (141)	6,2	142	E
BMW Serie 5 540i Berlina (51BJ) Auto.07/2020	2998	A	332,88 (245)	6,3	144	C
BMW Serie 2 218i Cabrio Man.11/2019	1499	M	135,87 (100)	6,3	144	E
BMW Serie 3 330i Gran Turismo Auto.11/2019	1998	A	251,36 (185)	6,3	144	D
BMW Serie 4 430i Cabrio Auto.11/2019	1998	A	251,36 (185)	6,3	145	E
BMW Serie 4 420i Coupé Man.11/2019	1998	M	183,42 (135)	6,4	145	D
BMW Serie 4 420i Gran Coupé Man.11/2019	1998	M	183,42 (135)	6,4	146	D
BMW Serie 4 420i Cabrio Auto.11/2019	1998	A	183,42 (135)	6,3	143	E
BMW X3 X3 xDrive20i Auto.11/2019	1998	A	183,42 (135)	5,8	156	D
BMW X1 X1 xDrive20i Auto.11/2019	1998	A	191,58 (141)	6,3	143	E
BMW Serie 6 630i Gran Turismo Auto.11/2019	1998	A	251,36 (185)	6,5	148	C
BMW Serie 5 540i xDrive Berlina (71BJ) Auto.07/2020	2998	A	332,88 (245)	6,6	152	C
BMW Serie 5 540i Berlina Auto.11/2019	2998	A	339,67 (250)	6,6	150	C
BMW Serie 4 430i xDrive Coupé Auto.11/2019	1998	A	251,36 (185)	6,6	150	E
BMW Serie 5 530i xDrive Touring Auto.11/2019	1998	A	251,36 (185)	6,6	151	D
BMW Serie 4 430i xDrive Gran Coupé Auto.11/2019	1998	A	251,36 (185)	6,6	150	E
BMW Z4 Z4 sDrive20i (HF11) Man.07/2020	1998	M	197,01 (145)	6,7	154	D
BMW X3 X3 xDrive20i (TY15) Auto.07/2020	1998	A	183,42 (135)	6,6	151	D
BMW X4 X4 xDrive20i (UJ71) Auto.07/2020	1998	A	183,42 (135)	6,6	150	D
BMW Serie 2 M235i xDrive Gran Coupé Auto.11/2019	1998	A	305,71 (225)	6,7	153	E
BMW X4 X4 xDrive20i Auto.11/2019	1998	A	183,42 (135)	6,7	152	D



Marca
Modelo
y Versión

Cilindrada
(cm³)
Cambio (°)
Potencia
CV (kW)

Consumo
(l/100km)
Emisión CO₂
(g/km)
Clasificación
por consumo

Marca
Modelo
y Versión

Cilindrada
(cm³)
Cambio (°)
Potencia
CV (kW)

Consumo
(l/100km)
Emisión CO₂
(g/km)
Clasificación
por consumo

BMW

BMW Serie 6 640i Gran Turismo (41BP) Auto.07/2020	2998	A	332,88 (245)	6,8	155	C
BMW Z4 Z4 sDrive20i Man.11/2019	1998	M	197,01 (145)	6,9	157	D
BMW X4 X4 xDrive30i Auto.11/2019	1998	A	251,36 (185)	6,7	152	D
BMW X2 X2 M35i Auto.11/2019	1998	A	305,71 (225)	6,8	154	F
BMW X3 X3 xDrive30i Auto.11/2019	1998	A	251,36 (185)	6,7	153	D
BMW X3 X3 xDrive30i (TY55) Auto.07/2020	1998	A	251,36 (185)	6,7	151	D
BMW Serie 1 M135i xDrive Auto.11/2019	1998	A	305,71 (225)	6,8	154	F
BMW Serie 4 M440i xDrive Coupé (11AR) Auto.07/2020	2998	A	373,64 (275)	6,8	155	C
BMW Serie 5 540i xDrive Touring (71BM) Auto.07/2020	2998	A	332,88 (245)	7	159	C
BMW Serie 4 430i xDrive Cabrio Auto.11/2019	1998	A	251,36 (185)	6,9	158	E
BMW Serie 3 330i xDrive Gran Turismo Auto.11/2019	1998	A	251,36 (185)	7	159	D
BMW Serie 7 740i Auto.11/2019	2998	A	339,67 (250)	7	161	C
BMW Serie 8 840i Coupé Auto.11/2019	2998	A	339,67 (250)	7	160	D
BMW Z4 Z4 M40i (HF51) Auto.07/2020	2998	A	339,67 (250)	7,1	162	E
BMW Serie 5 540i xDrive Berlina Auto.11/2019	2998	A	339,67 (250)	7,1	163	D
BMW Serie 3 M340i xDrive Berlina Auto.11/2019	2998	A	373,64 (275)	7	160	E
BMW Serie 6 640i Gran Turismo Auto.11/2019	2998	A	339,67 (250)	7,1	163	C
BMW X3 X3 xDrive20i Automatico (G01) (CO2 163-170) (TR51) Auto.12/2017	1998	A	183,42 (135)	7,1	163	E
BMW Serie 6 640i xDrive Gran Turismo (61BP) Auto.07/2020	2998	A	332,88 (245)	7,2	166	C
BMW X3 X3 xDrive30i Automatico (G01) (CO2 164-170) (TR91) Auto.12/2017	1998	A	251,36 (185)	7,2	164	E
BMW Serie 2 M240i Coupé Auto.11/2019	2998	A	339,67 (250)	7,3	167	F
BMW Serie 4 440i Coupé Auto.11/2019	2998	A	326,09 (240)	7,2	164	E
BMW Serie 4 440i Gran Coupé Auto.11/2019	2998	A	326,09 (240)	7,2	165	E
BMW Serie 8 840i Gran Coupé Auto.11/2019	2998	A	339,67 (250)	7,2	164	C
BMW Serie 8 840i Cabrio Auto.11/2019	2998	A	339,67 (250)	7,2	163	D
BMW Serie 5 540i xDrive Touring Auto.11/2019	2998	A	339,67 (250)	7,3	166	D
BMW Z4 Z4 M40i Auto.11/2019	2998	A	339,67 (250)	7,4	168	F
BMW Serie 3 M340i xDrive Touring Auto.11/2019	2998	A	373,64 (275)	7,2	163	E

BMW

BMW Serie 8 840i xDrive Coupé Auto.11/2019	2998	A	339,67 (250)	7,3	167	D
BMW Serie 7 740Li xDrive (7T41) Auto.07/2020	2998	A	339,67 (250)	7,5	171	C
BMW Serie 4 440i Cabrio Auto.11/2019	2998	A	326,09 (240)	7,4	169	E
BMW Serie 2 M240i Cabrio Auto.11/2019	2998	A	339,67 (250)	7,6	172	G
BMW Serie 4 440i xDrive Coupé Auto.11/2019	2998	A	326,09 (240)	7,5	170	E
BMW Serie 8 840i xDrive Gran Coupé Auto.11/2019	2998	A	339,67 (250)	7,5	171	C
BMW Serie 8 840i xDrive Cabrio Auto.11/2019	2998	A	339,67 (250)	7,5	170	D
BMW Serie 6 640i xDrive Gran Turismo Auto.11/2019	2998	A	339,67 (250)	7,6	173	D
BMW Serie 4 440i xDrive Gran Coupé Auto.11/2019	2998	A	326,09 (240)	7,6	174	E
BMW Serie 7 740Li xDrive Auto.11/2019	2998	A	339,67 (250)	7,6	174	C
BMW X4 X4 M40i (2V51) Auto.07/2020	2998	A	360,05 (265)	7,7	177	E
BMW X3 X3 M40i (TY95) Auto.07/2020	2998	A	360,05 (265)	7,8	178	E
BMW X6 X6 xDrive40i (CY61) Auto.07/2020	2998	A	339,67 (250)	7,9	181	E
BMW X4 X4 M40i Auto.11/2019	2998	A	360,05 (265)	7,8	178	E
BMW Serie 3 340i xDrive Gran Turismo Auto.11/2019	2998	A	326,09 (240)	7,9	181	E
BMW X3 X3 M40i Auto.11/2019	2998	A	360,05 (265)	7,9	180	F
BMW Serie 4 440i xDrive Cabrio Auto.11/2019	2998	A	326,09 (240)	7,9	181	F
BMW X6 X6 xDrive40i Auto.11/2019	2998	A	339,67 (250)	8	181	E
BMW X5 X5 xDrive40i Auto.11/2019	2998	A	339,67 (250)	8	183	G
BMW X7 X7 xDrive40i Auto.11/2019	2998	A	339,67 (250)	8,7	199	D
BMW M2 M2 Competition (2U71) Auto.07/2020	2979	A	410,33 (302)	9,2	209	G
BMW M4 M4 Coupé Man.11/2019	2979	M	449,73 (331)	9,3	213	F
BMW M2 M2 Competition Man.11/2019	2979	M	410,33 (302)	9	206	G
BMW M2 M2 CS (1J31) Auto.07/2020	2979	A	449,73 (331)	9,4	214	G
BMW M4 M4 Cabrio Man.11/2019	2979	M	449,73 (331)	9,5	217	G
BMW Serie 7 750i xDrive Auto.11/2019	4395	A	529,89 (390)	9,5	217	E
BMW Serie 7 750Li xDrive Auto.11/2019	4395	A	529,89 (390)	9,5	218	E
BMW Serie 5 M550i xDrive Berlina (11BK) Auto.07/2020	4395	A	529,89 (390)	9,7	221	F



Marca
Modelo
y Versión

Cilindrada
(cm³)
Cambio (*)
Potencia
CV (kW)
Consumo
(l/100km)
Emisión CO₂
(g/km)
Clasificación
por consumo

BMW

BMW Serie 5 M550i xDrive Berlina Auto.11/2019	4395	A	529,89 (390)	9,8	223	F
BMW M2 M2 Competition (2U71) Man.07/2020	2979	M	410,33 (302)	9,8	224	G
BMW Serie 8 M850i xDrive Gran Coupé Auto.11/2019	4395	A	529,89 (390)	9,9	226	E
BMW Serie 8 M850i xDrive Coupé Auto.11/2019	4395	A	529,89 (390)	9,9	224	F
BMW Serie 8 M850i xDrive Cabrio Auto.11/2019	4395	A	529,89 (390)	10	228	F
BMW M2 M2 CS (1J31) Man.07/2020	2979	M	449,73 (331)	10,2	233	G
BMW X3 X3 M Auto.11/2019	2993	A	509,51 (375)	10,5	239	G
BMW X4 X4 M Auto.11/2019	2993	A	509,51 (375)	10,5	239	G
BMW X6 X6 M50i Auto.11/2019	4395	A	529,89 (390)	10,4	237	G
BMW X5 X5 M50i (JU41) Auto.07/2020	4395	A	529,89 (390)	10,4	238	G
BMW M5 M5 Berlina (81CH) Auto.07/2020	4395	A	599,18 (441)	10,5	239	F
BMW M8 M8 Competition Coupé Auto.11/2019	4395	A	625 (460)	10,5	238	G
BMW M5 M5 Berlina Auto.11/2019	4395	A	625 (460)	10,5	238	G
BMW M5 M5 Competition Berlina (81CH) Auto.07/2020	4395	A	625 (460)	10,5	239	F
BMW M8 M8 Gran Coupé Auto.11/2019	4395	A	625 (460)	10,5	240	D
BMW X5 X5 M50i Auto.11/2019	4395	A	529,89 (390)	10,5	238	G
BMW M8 M8 Competition Cabrio Auto.11/2019	4395	A	625 (460)	10,6	241	F
BMW X7 X7 M50i Auto.11/2019	4395	A	529,89 (390)	10,9	248	F
BMW Serie 7 M760Li xDrive Auto.11/2019	6592	A	584,24 (430)	12,4	282	G
BMW X6 X6 M Auto.11/2019	4395	A	625 (460)	12,5	284	E
BMW X5 X5 M Auto.11/2019	4395	A	625 (460)	12,8	291	E

Citroën

Citroën C4 Cactus PureTech 130 S&S 6v	1199	M	130,43 (96)	0	0	D
Citroën C4 Cactus PureTech 110 S&S 6v	1199	M	101,9 (75)	0	0	C
Citroën C4 Cactus PureTech 130 S&S EAT6	1199	M	130,43 (96)	0	0	E
Citroën Grand C4 SpaceTourer PureTech 130 S&S 6v	1199	M	130,43 (96)	0	0	B
Citroën C4 Cactus PureTech 110 S&S EAT6	1199	A	110,05 (81)	0	0	E

Citroën

Citroën C4 Cactus PureTech 110 S&S 6v	1199	M	110,05 (81)	0	0	C
Citroën SUV C5 Aircross PureTech 130 S&S EAT8	1199	A	130,43 (96)	0	0	C
Citroën SUV C5 Aircross PureTech 130 S&S 6v	1199	M	130,43 (96)	0	0	C
Citroën SUV C5 Aircross PureTech 180 S&S EAT8	1598	A	180,71 (133)	0	0	D
Citroën C1 VTi 72 S&S	998	M	72,01 (53)	0	0	E
Citroën C1 VTi 72	998	M	72,01 (53)	0	0	E
Citroën C1 VTi 72 ETG	998	A	72,01 (53)	0	0	E
Citroën Nuevo C3 PureTech 83 S&S	1199	M	82,88 (61)	0	0	C
Citroën Nuevo C4 PureTech 130 S&S EAT8	1199	A	130,43 (96)	0	0	A
Citroën C3 Aircross PureTech 130 S&S EAT6	1199	A	130,43 (96)	0	0	D
Citroën C3 Aircross PureTech 110 S&S 6v	1199	M	110,05 (81)	0	0	C
Citroën Nuevo C3 PureTech 110 S&S EAT6	1199	A	110,05 (81)	0	0	D
Citroën Berlingo PureTech 110 S&S 6v Talla M	1199	M	110,05 (81)	0	0	C
Citroën Nuevo C3 PureTech 110 S&S 6v	1199	M	110,05 (81)	0	0	C
Citroën C4 Cactus PureTech 82	1199	M	81,52 (60)	0	0	S
Citroën C5 X PureTech 130S&S EAT8	1199	A	130,43 (96)	0	0	A
Citroën C5 X PureTech 180 S&S EAT8	1598	A	180,71 (133)	0	0	B
Citroën Nuevo C4 PureTech 100 S&S 6v	1199	M	100,54 (74)	0	0	A
Citroën Nuevo C4 PureTech 155 EAT8 SHINE	1199	A	154,89 (114)	0	0	B
Citroën Grand C4 SpaceTourer PureTech 130 S&S EAT8	1199	A	130,43 (96)	0	0	C

CUPRA

CUPRA Ateca 2.0 TSI 221 KW (300 CV) DSG 4Drive	1984	A	300,27 (221)	0	0	G
--	------	---	--------------	---	---	---

Dacia

Dacia Nuevo Duster (fase 2) JD1 TCe 110kW (150CV) 4X2 EDC (semi: D3 2 M3A 6US)	1332	A	149,46 (110)	0	0	C
Dacia Nuevo Duster (fase 2) JD1 TCe 96kW (130CV) 4X2 GPF (semi: D3 2 MFM 6US)	1332	M	130,43 (96)	0	0	C
Dacia Nuevo Duster (fase 2) JD1 TCe 96kW (130CV) 4X2 GPF (semi: D2 2 MFM 6US)	1332	M	130,43 (96)	0	0	C



Marca
Modelo
y Versión

Cilindrada
(cm³)
Cambio (°)
Potencia
CV (kW)

Consumo
(l/100km)
Emisión CO₂
(g/km)
Clasificación
por consumo

Marca
Modelo
y Versión

Cilindrada
(cm³)
Cambio (°)
Potencia
CV (kW)

Consumo
(l/100km)
Emisión CO₂
(g/km)
Clasificación
por consumo

Dacia

Marca Modelo y Versión	Cilindrada (cm³)	Cambio (°)	Potencia CV (kW)	Consumo (l/100km)	Emisión CO ₂ (g/km)	Clasificación por consumo
Dacia Nuevo Duster (fase 2) JD1 TCe 1.0 67kW (90CV) 4X2 (semi:D3 2 M6M 6US)	999	M	91,03 (67)	0	0	C
Dacia Nuevo Duster (fase 2) JD1 TCe 1.0 67kW (90CV) 4X2 (semi:D2 2 M6M 6US)	999	M	91,03 (67)	0	0	C
Dacia Nuevo Duster (fase 2) JD1 TCe 1.0 67kW (90CV) 4X2 (semi: D1 2 M6M 6US)	999	M	91,03 (67)	0	0	C
Dacia Nuevo Sandero BI1 SCe 49kW (65 CV) (semi: ACC MG 6U S, EST MG 6U S,CMF MG 6U S)	999	M	66,58 (49)	0	0	C
Dacia Logan Sedan Fase 2 52L 1.0 55kW (75CV) (semi : LAUA 15H 6T)	999	M	74,73 (55)	3,7	97	C
Dacia Sandero Fase 2 52B 1.0 55kW (75CV) (semi : ACCF 10D 6T, AMBF 10D 6T)	999	M	73,37 (54)	4,3	114	D
Dacia Sandero Fase 2 52B 1.0 55kW (75CV) (semi: ACCF 10D 6T,AMBF 10D 6T)	999	M	73,37 (54)	4,3	114	C
Dacia Sandero Fase 2 52B 1.0 55kW (75CV) (semi: ACCF 10D 6T,AMBF 10D 6T)	999	M	74,73 (55)	4,3	114	D
Dacia Sandero Fase 2 52B TCE 74kW (100CV) (semi: LAUF 09D 6T)	999	M	100,54 (74)	4,6	105	D
Dacia Logan MCV Fase 2 52K TCE 66kW (90CV) (Semi: LAUF 09D 6T)	999	M	89,67 (66)	4,6	104	B
Dacia Sandero Fase 2 52B 1.0 55kW (75CV) Stepway (semi: SMBF 10D 6T)	999	M	73,37 (54)	4,3	118	C
Dacia Nuevo Sandero BI1 TCe 67kW (90CV) (Semi: EST M6 6U S, CMF M6 6U S)	999	M	91,03 (67)	4,8	111	B
Dacia Sandero Fase 2 52B TCE 74kW (100CV) Stepway (semi: SAUFD 09D 6T,SAUF 09D 6T,ST20 09D 6T,ST20F 09D 6T)	999	M	100,54 (74)	4,9	110	C
Dacia Logan MCV Fase 2 52K TCE 74kW (100CV) Stepway (Semi: SAUF 09D 6T ST20F 09D 6T)	999	M	100,54 (74)	4,9	111	B
Dacia Logan Sedan Fase 2 52L 1.0 55kW (75CV) (semi: AMBF 10D 6T)	999	M	74,73 (55)	4,9	112	C
Dacia Nuevo Sandero BI1 TCe 67kW (90CV) Stepway (Semi: SST M6 6U S)	999	M	91,03 (67)	4,9	113	C
Dacia Nuevo Sandero BI1 TCe 67kW (90CV) CVT (Semi: CMF M6V6U S)	999	SC	91,03 (67)	5	114	C
Dacia Nuevo Sandero BI1 SCe 49kW (65 CV) (Semi: ACC MG 6U S, EST MG 6U S)	999	M	66,58 (49)	5	113	C
Dacia Nuevo Sandero BI1 TCe 67kW (90CV) Stepway (Semi: SMF M6 6U S)	999	M	91,03 (67)	5,1	115	C
Dacia Logan MCV Fase 2 52K 1.0 55kW (75CV) (semi: AMBF 10D 6T)	999	M	73,37 (54)	5,1	115	B
Dacia Logan MCV Fase 2 52K TCE 66kW (90CV) (Semi: LAUF 09H6T)	898	M	89,67 (66)	5,1	116	C
Dacia Sandero Fase 2 52B TCE 66kW (90CV) (Semi : LAUF 09H6T)	898	M	89,67 (66)	5,1	117	D

Dacia Duster JD1 TCe 1.0 74kW (100CV) 4X2 (semi : M0 2 MTMV6TS ,M2 2 MTMV6TS, M1 2 MTMV6TS)	999	M	100,54 (74)	5,2	120	C
Dacia Logan Sedan Fase 2 52L 1.0 55kW (75CV) - 18	999	M	73,37 (54)	5,2	117	C
Dacia Logan MCV Fase 2 52K 1.0 55kW (75CV) euro6dt (Semi: AMBA 10D 6T)	999	M	73,37 (54)	5,2	117	C
Dacia Sandero Fase 2 52B 1.0 55kW (75CV) Stepway euro6dt (Semi: SMBA 10D 6T)	999	M	73,37 (54)	5,2	118	D
Dacia Sandero Fase 2 52B 1.0 55kW (75CV) euro6dt (Semi: AMBA 10D 6T)	999	M	73,37 (54)	5,2	118	D
Dacia Duster JD1 TCe 1.0 74kW (100CV) 4X2 (semi : M0 2 MTMV6TS ,M2 2 MTMV6TS, M1 2 MTMV6TS, M3F2MTMV6TS)	999	M	100,54 (74)	5,2	120	C



Marca
Modelo
y Versión

Cilindrada
(cm³)
Cambio (°)
Potencia
CV (kW)

Consumo
(l/100km)
Emisión CO₂
(g/km)
Clasificación
por consumo

Marca
Modelo
y Versión

Cilindrada
(cm³)
Cambio (°)
Potencia
CV (kW)

Consumo
(l/100km)
Emisión CO₂
(g/km)
Clasificación
por consumo

Dacia

Dacia Nuevo Sandero BI1 TCe 67kW (90CV) CVT Stepway (Semi: SMF M6V6U S)	999	SC	91,03 (67)	5,2	119	D
Dacia Logan MCV Fase 2 52K TCE 66kW (90CV) Stepway (semi : SAUF 09H6T)	898	M	89,67 (66)	5,3	121	C
Dacia Sandero Fase 2 52B TCE 66kW (90CV) Stepway (Semi :ST20F 09H 6T)	899	M	89,67 (66)	5,3	121	D
Dacia Logan MCV Fase 2 52K TCE 66kW (90CV) Stepway (semi: ST20F 09H 6T)	898	M	89,67 (66)	5,3	121	C
Dacia Logan MCV Fase 2 52K TCE 66kW (90CV) Stepway (Semi: SAUF 09H6T)	898	M	89,67 (66)	5,3	121	C
Dacia Sandero Fase 2 52B TCE 66kW (90CV) Stepway (Semi : SMBF 09H6T)	899	M	89,67 (66)	5,3	121	D
Dacia Logan MCV Fase 2 52K TCE 66kW (90CV) euro6dt (Semi: LAUA 09H6T)	898	M	76,09 (56)	5,3	121	C
Dacia Sandero Fase 2 52B 1.0 55kW (75CV) - 18	999	M	73,37 (54)	5,3	119	D
Dacia Sandero Fase 2 52B 1.0 55kW (75CV) - 18 (semi: ACCA 10D 6S y AMBA 10D 6S)	999	M	73,37 (54)	5,3	120	D
Dacia Logan MCV Fase 2 52K TCE 66kW (90CV) - 18	898	M	89,67 (66)	5,3	121	C
Dacia Logan Sedan Fase 2 52L 1.0 55kW (75CV) euro6dt (Semi: AMBA 10D 6T)	999	M	73,37 (54)	5,4	122	C
Dacia Sandero Fase 2 52B TCE 66kW (90CV) euro6dt (Semi: LAUA 09H6T)	898	M	76,09 (56)	5,4	124	D
Dacia Logan MCV Fase 2 52K 1.0 55kW (75CV) - 18	999	M	73,37 (54)	5,4	123	C
Dacia Sandero Fase 2 52B TCE 66kW (90CV) - 18	898	M	89,67 (66)	5,4	123	D
Dacia Logan MCV Fase 2 52K 1.0 55kW (75CV) - 18 (semi: AMBA 10D 6S)	999	M	73,37 (54)	5,4	124	C
Dacia Sandero Fase 2 52B 1.0 55kW (75CV) - 18 Stepway (semi: SMBA 10D 6S)	898	M	89,67 (66)	5,4	123	D
Dacia Sandero Fase 2 52B 1.0 55kW (75CV) - 18 Stepway	999	M	73,37 (54)	5,4	123	D
Dacia Logan MCV Fase 2 52K TCE 66kW (90CV) - 18 Stepway (ST19 09H 6S)	898	M	89,67 (66)	5,5	125	C
Dacia Logan MCV Fase 2 52K TCE 66kW (90CV) - 18 Stepway	898	M	89,67 (66)	5,5	125	C
Dacia Sandero Fase 2 52B TCE 66kW (90CV) Stepway euro6dt (Semi: SMBA 09H6T ST19 09H 6T)	898	M	76,09 (56)	5,5	125	D
Dacia Logan MCV Fase 2 52K TCE 66kW (90CV) Stepway euro6dt (Semi: SAUA 09H6T y ST19 09H 6T)	898	M	76,09 (56)	5,5	125	C
Dacia Sandero Fase 2 52B TCE 66kW (90CV) - 18 Stepway	898	M	89,67 (66)	5,6	127	E
Dacia Sandero Fase 2 52B TCE 66kW (90CV) - 18 Stepway (Semi: ST19 09H 6S)	898	M	89,67 (66)	5,6	127	E
Dacia Duster JD1 TCE 96kW (130CV) 4X2 GPF (semi: M1 2 MFMV6TS,M2 2 MFMV6TS)	1332	M	130,43 (96)	5,6	129	D
Dacia Duster JD1 TCE 110kW (150CV) 4X2 GPF (semi:Y5 2 M3MP6US)	1332	M	149,46 (110)	5,6	127	D

Dacia Duster JD1 TCE 96kW (130CV) 4X2 GPF (semi:M3 2 MFMP6US)	1332	M	130,43 (96)	5,6	127	C
Dacia Duster JD1 TCe 67kW (90CV) 4X2 (semi: M0 2 M6M 6US,M1 2 M6M 6US)	999	M	91,03 (67)	5,6	128	C
Dacia Duster JD1 TCE 96kW (130CV) 4X2 GPF (semi:M1 2 MFM 6US M2 2 MFM 6US)	1332	M	130,43 (96)	5,6	127	C



Marca
Modelo
y Versión

Cilindrada
(cm³)
Cambio (°)
Potencia
CV (kW)

Consumo
(l/100km)
Emisión CO₂
(g/km)
Clasificación
por consumo

Marca
Modelo
y Versión

Cilindrada
(cm³)
Cambio (°)
Potencia
CV (kW)

Consumo
(l/100km)
Emisión CO₂
(g/km)
Clasificación
por consumo

Dacia

Dacia Duster JD1 TCE 96kW (130CV) 4X2 GPF (semi:M3 2 MFM 6US Y5 2 M3M 6US)	1332	M	130,43 (96)	5,7	129	C
Dacia Duster JD1 TCE 96kW (130CV) 4X2 GPF (semi: M3F2 MFMV6TS)	1332	M	130,43 (96)	5,7	129	D
Dacia Duster JD1 TCE 110kW (150CV) 4X2 GPF (semi:Y5F2 M3M 6TS)	1332	M	149,46 (110)	5,7	129	D
Dacia Duster JD1 TCE 67kW (90CV) 4X2 (semi: M2 2 M6M 6US,M3 2 M6M 6US)	999	M	91,03 (67)	5,7	130	C
Dacia Lodgy 7 pl 92J Tce 75kW (100CV) 7PI (semi: AMY7FNU 6TH)	1332	M	101,9 (75)	5,8	133	D
Dacia Lodgy 7 pl 92J Tce 96kW (130CV) 7PI GPF (semi: LAY7FNE 6TH)	1332	M	130,43 (96)	5,8	133	C
Dacia Lodgy 5 pl 92J Tce 96kW (130CV) 5PI GPF (semi: LAY5FNE 6TH)	1332	M	130,43 (96)	5,8	132	C
Dacia Lodgy 5 pl 92J Tce 75kW (100CV) 5PI (semi: AMY5FNU 6TH)	1332	M	101,9 (75)	5,8	132	D
Dacia Duster JD1 TCE 96kW (130CV) 4X2 GPF (semi: M3 2 MFMV6TS)	1332	M	130,43 (96)	5,9	135	D
Dacia Duster JD1 TCE 110kW (150CV) 4X2 GPF (semi:Y5 2 M3M 6TS)	1332	M	149,46 (110)	5,9	135	D
Dacia Lodgy 5 pl 92J Tce 96kW (130CV) 5PI GPF Stepway (semi: SD0JEVNE6DA150M500)	1332	M	130,43 (96)	5,9	135	C
Dacia Lodgy 7 pl 92J Tce 96kW (130CV) 7PI GPF Stepway (semi: SVY7FNE 6TH)	1332	M	130,43 (96)	5,9	135	C
Dacia Lodgy 5 pl 92J Tce 96kW (130CV) 5PI GPF Stepway (semi: SVY5FNE 6TH)	1332	M	130,43 (96)	5,9	135	C
Dacia Dokker 67P TCE 96kW (130CV) GPF Stepway (semi:PSTPW1 NE EM ,QPSTPW1 NE E)	1332	M	130,43 (96)	5,9	134	D
Dacia Lodgy 5 pl 92J Tce 96kW (130CV) 5PI GPF -SS (semi: SVY5FNE 6TH)	1332	M	130,43 (96)	5,9	135	C
Dacia Dokker 67P TCE 75kW (100CV) semi: PKAMBY NU EM, PKAMBI NU EM)	1332	M	101,9 (75)	6	136	D
Dacia Duster JD1 Tce 1.0 75kW (100CV) 4X2 (semi: M1 2 MTM 6TS)	999	M	100,54 (74)	6,1	126	C
Dacia Duster JD1 Tce 1.0 75kW (100CV) 4X2 (semi: M0 2 MTM 6TS)	999	M	100,54 (74)	6,1	126	C
Dacia Duster JD1 Tce 1.0 75kW (100CV) 4X2 (semi: M2 2 MTM 6TS)	999	M	100,54 (74)	6,1	126	C
Dacia Dokker 67P TCE 96kW (130CV) (semi: PKAMBI NE EM QPKAMBI NE E)	1332	M	130,43 (96)	6,1	140	D
Dacia Dokker 67P TCE 96kW (130CV) (semi:PKAMBI NE EM)	1332	M	130,43 (96)	6,1	140	D
Dacia Dokker 67P TCE 96kW (130CV) (semi: PKAMBI NE EM QPKAMBI NE E)	1332	M	130,43 (96)	6,1	140	D
Dacia Duster JD1 TCE 96kW (130CV) 4X2 GPF (Semi: M3 2 MFM 6TS)	1332	M	130,43 (96)	6,1	139	D

Dacia Duster JD1 TCE 96kW (130CV) 4X2 GPF (Semi: M1 2 MFM 6TS, M2 2 MFM 6TS)	1332	M	130,43 (96)	6,1	139	D
Dacia Duster JD1 TCE 110kW (150CV) 4X2 GPF(Semi: T2 2 M3M 6TS)	1332	M	149,46 (110)	6,1	139	D
Dacia Lodgy 5 pl 92J TCE 96kW (130CV) 7PI GPF - 18 (Semi:LAY7 NE 6TH)	1332	M	130,43 (96)	6,1	138	D
Dacia Lodgy 5 pl 92J TCE 96kW (130CV) 5PI GPF - 18 (Semi: LAY5 NE 6TH)	1332	M	130,43 (96)	6,1	138	D
Dacia Dokker 67P TCE 96kW (130CV) GPF Stepway (semi: KLE19 NE EM)	1332	M	130,43 (96)	6,2	143	D



Marca
Modelo
y Versión

Cilindrada
(cm³)
Cambio (*)
Potencia
CV (kW)

Consumo
(l/100km)
Emisión CO₂
(g/km)
Clasificación
por consumo

Marca
Modelo
y Versión

Cilindrada
(cm³)
Cambio (*)
Potencia
CV (kW)

Consumo
(l/100km)
Emisión CO₂
(g/km)
Clasificación
por consumo

Dacia

Dacia Lodgy 5 pl 92J TCE 96kW (130CV) 7PI GPF - 18 Stepway (Semi: SLY7 NE 6TH)	1332	M	130,43 (96)	6,2	142	D
Dacia Lodgy 5 pl 92J TCE 96kW (130CV) 5PI GPF - 18 Stepway (Semi: SLY5 NE 6TH)	1332	M	130,43 (96)	6,2	142	D
Dacia Lodgy 7 pl 92J TCE 96kW (130CV) 7PI GPF - 18 (Semi: SLY7 NE 6TH)	1332	M	130,43 (96)	6,2	142	D
Dacia Lodgy 5 pl 92J TCE 96kW (130CV) 5PI GPF - 18 (Semi: SLY5 NE 6TH)	1332	M	130,43 (96)	6,2	142	D
Dacia Dokker 67P TCE 96kW (130CV) GPF-18 (semi: KLE19 NE EM)	1332	M	130,43 (96)	6,2	143	D
Dacia Dokker 67P TCE 96kW (130CV) GPF -SS Stepway (semi: PSTPW1 NE EM)	1332	M	130,43 (96)	6,2	143	D
Dacia Duster JD1 1.6 84kW (114CV) 4X4 - 18 (Semi: M1 4 M1M 6SS, M2 4 M1M 6SS)	1598	M	114,13 (84)	6,4	158	F
Dacia Duster JD1 1.6 84kW (114CV) 4X4 - 18	1598	M	114,13 (84)	6,4	158	F
Dacia Duster JD1 1.6 84kW (114CV) 4X2-18 (Semi: H0 2 M1M6SSA, M0 2 M1M6SSA, H1 2 M1M 6SS)	1598	M	114,13 (84)	6,5	149	E
Dacia Duster JD1 1.6 84kW (114CV) 4X2-18 (Semi: M1 2 M1M 6SS, H2 2 M1M 6SS, M2 2 M1M 6SS, H3 2 M1M 6SS, M3 2 M1M 6SS)	1598	M	114,13 (84)	6,5	149	E
Dacia Duster JD1 1.6 84kW (114CV) 4X2 - 18	1598	M	114,13 (84)	6,6	149	E
Dacia Duster JD1 1.6 84kW (114CV) 4X2 - 18 (Semi: M2 2 M1M 6SS, M3 2 M1M 6SS)	1598	M	114,13 (84)	6,6	149	E
Dacia Duster 79H (Fase 2) 1.6 84kW (114cv) 4X2	1598	M	114,13 (84)	6,6	149	E
Dacia Duster JD1 1.6 84kW (114CV) 4X2 - 18 (Semi: M0 2 M1M6SSA, M1 2 M1M 6SS)	1598	M	114,13 (84)	6,6	149	E
Dacia Dokker 67P 1.6 75kW (100CV) - 18	1598	M	101,9 (75)	6,8	156	E
Dacia Lodgy 5 pl 92J 1.6 75kW (100CV) 5PI - 18	1598	M	101,9 (75)	6,8	155	D
Dacia Lodgy 7 pl 92J 1.6 75kW (100CV) 7PI - 18	1598	M	101,9 (75)	6,8	155	D
Dacia Lodgy 5 pl 92J 1.6 75kW (100CV) 5PI - 18 Stepway	1598	M	101,9 (75)	6,9	158	D
Dacia Lodgy 7 pl 92J 1.6 75kW (100CV) 7PI - 18 Stepway	1598	M	101,9 (75)	6,9	158	D
Dacia Duster JD1 1.6 84kW (114CV) 4X4-18 (semi: M2 4 M1M 6SS, H3 4 M1M 6SS, M3 4 M1M 6SS)	1598	M	114,13 (84)	6,9	158	F
Dacia Duster JD1 1.6 84kW (114CV) 4X4-18 (semi: H1 4 M1M 6SS, M1 4 M1M 6SS, H2 4 M1M 6SS)	1598	M	114,13 (84)	6,9	158	F
Dacia Dokker 67P 1.6 75kW (100CV) - 18 Stepway	1598	M	101,9 (75)	7	159	E

DFSK

DFSK F5 1.5 137 CV	1499	A	137,23 (101)	0	0	G
DFSK 580 1.5 146 CV	1499	A	145,38 (107)	0	0	G



Marca
Modelo
y Versión

Cilindrada
(cm³)

Cambio (*)

Potencia
CV (kW)

Consumo
(l/100km)

Emisión CO₂
(g/km)

Clasificación
por consumo

DS

Marca Modelo y Versión	Cilindrada (cm³)	Cambio (*)	Potencia CV (kW)	Consumo (l/100km)	Emisión CO ₂ (g/km)	Clasificación por consumo
DS DS 4 PURETECH 225	1598	A	224,18 (165)	0	0	C
DS DS 4 PURETECH 180	1598	A	180,71 (133)	0	0	C
DS DS 4 PURETECH 130	1199	A	130,43 (96)	0	0	B
DS DS 7 CROSSBACK PureTech 180 Automático	1598	A	180,71 (133)	0	0	B
DS DS 9 PureTech 225 Automático	1598	A	224,18 (165)	0	0	B
DS DS 3 CROSSBACK PureTech 100 Manual	1199	M	101,9 (75)	0	0	C
DS DS 7 CROSSBACK PureTech 130 Automático	1199	A	130,43 (96)	0	0	A
DS DS 7 CROSSBACK PureTech 130 Manual	1199	M	130,43 (96)	0	0	A
DS DS 3 CROSSBACK PureTech 155 Automático	1199	A	156,25 (115)	0	0	D
DS DS 3 CROSSBACK PureTech 130 Automático	1199	A	101,9 (75)	0	0	D
DS DS 7 CROSSBACK PureTech 225 Automático	1598	A	224,18 (165)	0	0	B

Marca
Modelo
y Versión

Cilindrada
(cm³)

Cambio (*)

Potencia
CV (kW)

Consumo
(l/100km)

Emisión CO₂
(g/km)

Clasificación
por consumo

Marca Modelo y Versión	Cilindrada (cm³)	Cambio (*)	Potencia CV (kW)	Consumo (l/100km)	Emisión CO ₂ (g/km)	Clasificación por consumo
Fiat 500 Serie 9 Híbrido 1.0 Gse 51kw (70CV)	999	M	69,29 (51)	0	0	D
Fiat Panda Panda Cross 1.0 Gse 51kw (70CV)	999	M	69,29 (51)	3,9	89	C
Fiat Panda Panda Sport Hybrid 1.0 Gse 51kw (70CV)	999	M	69,29 (51)	3,9	89	C

Fiat

Marca Modelo y Versión	Cilindrada (cm³)	Cambio (*)	Potencia CV (kW)	Consumo (l/100km)	Emisión CO ₂ (g/km)	Clasificación por consumo
Fiat 500X DOLCEVITA/CABRIO Yacht Club Capri 1.0 Firefly T3 88kW (120cv) S&S	999	M	119,57 (88)	0	0	D
Fiat 500X DOLCEVITA/CABRIO Yacht Club Capri 1.3 Firefly T4 110kW (150cv) S&S DCT	1248	A	149,46 (110)	0	0	D
Fiat 500X DOLCEVITA/CABRIO Dolcevita Launc Edition 1.0 Firefly T3 88kW (120cv) S&S	999	M	119,57 (88)	0	0	G
Fiat 500 Cabrio Serie 9 500C Red Híbrido 1.0 Gse 51kw (70CV)	999	M	70,65 (52)	0	0	D
Fiat 500 Berlina Serie 9 500 Red 1.0 Hybrid 51 KW (70 CV)	1368	M	70,65 (52)	0	0	A
Fiat 500L 500L Red 1.4 16v 70 kW (95 CV) S&S	1248	M	95,11 (70)	0	0	F
Fiat 500X Red 1.0 Firefly T3 88kW (120cv) S&S	999	M	119,57 (88)	0	0	D
Fiat 500X DOLCEVITA/CABRIO Dolcevita Connect 1.0 Firefly T3 88kW (120cv) S&S	999	M	119,57 (88)	0	0	C
Fiat 500X DOLCEVITA/CABRIO Dolcevita Sport 1.0 Firefly T3 88kW (120cv) S&S	999	M	119,57 (88)	0	0	D
Fiat 500X DOLCEVITA/CABRIO Dolcevita Sport 1.3 Firefly T4 110kW (150cv) S&S DCT	1248	A	149,46 (110)	0	0	D
Fiat 500 Cabrio Serie 9 Connect/Sport Híbrido 1.0 Gse 51kw (70CV)	999	M	69,29 (51)	0	0	D
Fiat 500 Cabrio Serie 9 Cult/DolceVita Híbrido 1.0 Gse 51kw (70CV)	999	M	69,29 (51)	0	0	D



Marca
Modelo
y Versión

Cilindrada
(cm³)
Cambio (*)
Potencia
CV (kW)
Consumo
(l/100km)
Emisión CO₂
(g/km)
Clasificación
por consumo

Marca
Modelo
y Versión

Cilindrada
(cm³)
Cambio (*)
Potencia
CV (kW)
Consumo
(l/100km)
Emisión CO₂
(g/km)
Clasificación
por consumo

Fiat

Fiat Panda Panda City Cross 1.0 Gse 51kw (70CV)	999	M	69,29 (51)	3,9	89	C
Fiat Panda Panda Panda Hybrid 1.0 Gse 51kw (70CV)	999	M	69,29 (51)	3,9	89	C
Fiat Panda Panda City Life Hybrid 1.0 Gse 51kw (70CV)	999	M	69,29 (51)	3,9	89	C
Fiat 500C 500C Pop 1.0 6v BSG 52 KW (70 CV) - MY20	999	M	70,65 (52)	3,9	88	E
Fiat 500C 500C Lounge 1.0 6v BSG 52 KW (70 CV) - MY20	999	M	70,65 (52)	3,9	88	E
Fiat 500C 500C Launch Edition1.0 6v BSG 52 KW (70 CV) - MY20	999	M	70,65 (52)	3,9	88	E
Fiat 500C 500C Sport 1.0 6v BSG 52 KW (70 CV) - MY20	999	M	70,65 (52)	3,9	88	E
Fiat 500 500 Sport 1.0 Bz 6v BSG 52 KW (70 CV) - MY20	999	M	70,65 (52)	3,9	88	E
Fiat 500 500 Launch Edition 1.0 Bz 6v BSG 52 KW (70 CV) - MY20	999	M	70,65 (52)	3,9	88	E
Fiat 500 500 Lounge 1.0 Bz 6v BSG 52 KW (70 CV) - MY20	999	M	70,65 (52)	3,9	88	E
Fiat 500 500 Pop 1.0 Bz 6v BSG 52 KW (70 CV) - MY20	999	M	70,65 (52)	3,9	88	E
Fiat 500 500 Launch Edition 1.0 Bz 6v Hybrid 52 KW (70 CV) - MY20	999	M	70,65 (52)	3,9	88	E
Fiat 500C 500C Pop 1.0 6v Hybrid 52 KW (70 CV) - MY20	999	M	70,65 (52)	3,9	88	E
Fiat 500C 500C Lounge 1.0 6v Hybrid 52 KW (70 CV) - MY20	999	M	70,65 (52)	3,9	88	E
Fiat 500C 500C Sport 1.0 6v Hybrid 52 KW (70 CV) - MY20	999	M	70,65 (52)	3,9	88	E
Fiat 500 500 Pop 1.0 Bz 6v Hybrid 52 KW (70 CV) - MY20	999	M	70,65 (52)	3,9	88	E
Fiat 500 500 Lounge 1.0 Bz 6v Hybrid 52 KW (70 CV) - MY20	999	M	70,65 (52)	3,9	88	E
Fiat 500 500 Sport 1.0 Bz 6v Hybrid 52 KW (70 CV) - MY20	999	M	70,65 (52)	3,9	88	E
Fiat 500C 500C Launch Edition1.0 6v Hybrid 52 KW (70 CV) - MY20	999	M	70,65 (52)	3,9	88	E
Fiat 500C 500C Rock Star 1.0 6v Hybrid 52 KW (70 CV) - MY20	999	M	70,65 (52)	3,9	88	E
Fiat 500C 500C Star 1.0 6v Hybrid 52 KW (70 CV) - MY20	999	M	70,65 (52)	3,9	88	E
Fiat 500 500 Rockstar 1.0 Bz 6v Hybrid 52 KW (70 CV) - MY20	999	M	70,65 (52)	3,9	88	E
Fiat 500 500 Star 1.0 Bz 6v Hybrid 52 KW (70 CV) - MY20	999	M	70,65 (52)	3,9	88	E
Fiat 500 500 Rockstar 1.0 Bz 6v BSG 52 KW (70 CV) - MY20	999	M	70,65 (52)	3,9	88	E
Fiat Panda Panda Launch Edition Hybrid 1.0 Gse (70CV) 4x2	999	M	69,29 (51)	3,9	89	E
Fiat 500 500 Star 1.0 Bz 6v BSG 52 KW (70 CV) - MY20	999	M	70,65 (52)	3,9	88	E
Fiat 500C 500C Rock Star 1.0 6v BSG 52 KW (70 CV) - MY20	999	M	70,65 (52)	3,9	88	E
Fiat 500C 500C Star 1.0 6v BSG 52 KW (70 CV) - MY20	999	M	70,65 (52)	3,9	88	E

Fiat

Fiat Panda Panda City Cross Hybrid 1.0 Gse (70CV) 4x2	999	M	69,29 (51)	4	89	E
Fiat Panda Panda Trussardi Hybrid 1.0 Gse (70CV) 4x2	999	M	69,29 (51)	4	89	E
Fiat Panda URBAN Hybrid 1.0 Gse (70CV)	999	M	70,65 (52)	4	89	E
Fiat 500 500 S 0.9 63KW (85 CV)	875	M	85,6 (63)	4,7	108	E
Fiat 500 500 Lounge 0.9 63KW (85 CV)	875	M	85,6 (63)	4,7	108	E
Fiat Panda Panda 1.2 Pop 51 kW (69 CV)	1242	M	69,29 (51)	4,9	118	E
Fiat Panda Panda 1.2 Lounge 51 kW (69 CV)	1242	M	69,29 (51)	4,9	118	E
Fiat TIPO SEDAN Tipo Sedan Tipo1,0 100cv Bz Cm E6d Final	999	M	100,54 (74)	4,9	112	A
Fiat TIPO SEDAN Tipo Sedan City Life 1.0 73kw (100cv) Bz	999	M	100,54 (74)	4,9	112	A
Fiat TIPO SEDAN Tipo Sedan Life 1.0 73kw (100cv) Bz	999	M	100,54 (74)	4,9	112	A
Fiat Panda Panda 1.2 Easy 51 kW (69 CV)	1242	M	69,29 (51)	4,9	118	E
Fiat 500C 500C S 0.9 63KW (85 CV)	875	M	85,6 (63)	5	115	F
Fiat 500C 500C Lounge 0.9 63KW (85 CV)	875	M	85,6 (63)	5	115	F
Fiat TIPO Tipo City Life 1.0 73kw (100cv) Bz	999	M	100,54 (74)	5,1	117	B
Fiat TIPO Tipo Tipo1,0 100cv Bz Cm E6d Final	999	M	100,54 (74)	5,1	117	B
Fiat TIPO SW Tipo SW 1.0 73kw (100cv) Bz	999	M	100,54 (74)	5,1	117	B
Fiat Panda Panda Cross 0,9 66 kW (85 CV) TwinAir 4x4	875	M	89,67 (66)	5,1	116	G
Fiat TIPO SW Tipo SW City Life 1.0 73kw (100cv) Bz	999	M	100,54 (74)	5,1	117	B
Fiat TIPO SW Tipo SW Life 1.0 73kw (100cv) Bz	999	M	100,54 (74)	5,1	117	B
Fiat 500 500 Pop 1.2 8v 51KW (69 CV)	1242	M	69,29 (51)	5,1	114	G
Fiat 500 500 Mirror 1.2 8v 51KW (69 CV)	1242	M	69,29 (51)	5,1	114	G
Fiat 500 500 S 1.2 8v 51KW (69 CV)	1242	M	69,29 (51)	5,1	114	G
Fiat 500 500 Collezione 1.2 8v 51KW (69 CV)	1242	M	69,29 (51)	5,1	114	G
Fiat 500 500 Lounge 1.2 8v 51KW (69 CV)	1242	M	69,29 (51)	5,1	114	G
Fiat 500 500 Collezione Fall 1.2 8v 51KW (69 CV)	1242	M	69,29 (51)	5,1	114	G
Fiat TIPO Cross 1.0 73kw (100cv) Bz	999	M	100,54 (74)	5,2	119	B
Fiat TIPO City Cross 1.0 73kw (100cv) Bz	999	M	100,54 (74)	5,2	119	B
Fiat TIPO Tipo Life 1.0 73kw (100cv) Bz	999	M	100,54 (74)	5,1	117	B



Marca
Modelo
y Versión

Cilindrada
(cm³)
Cambio (*)
Potencia
CV (kW)
Consumo
(l/100km)
Emisión CO₂
(g/km)
Clasificación
por consumo

Marca
Modelo
y Versión

Cilindrada
(cm³)
Cambio (*)
Potencia
CV (kW)
Consumo
(l/100km)
Emisión CO₂
(g/km)
Clasificación
por consumo

Fiat

Fiat 500C 500C S 1.2 8v 51KW (69 CV)	1242	M	69,29 (51)	5,2	114	G
Fiat 500C 500C Spiaggina 58 1.2 8v 51KW (69 CV)	1242	M	69,29 (51)	5,2	114	G
Fiat 500C 500C Collezione 1.2 8v 51KW (69 CV)	1242	M	69,29 (51)	5,2	114	G
Fiat 500C 500C Mirror 1.2 8v 51KW (69 CV) MTA	1242	A	69,29 (51)	5,2	114	G
Fiat 500C 500C Pop 1.2 8v 51KW (69 CV)	1242	M	69,29 (51)	5,2	114	G
Fiat 500C 500C Lounge 1.2 8v 51KW (69 CV)	1242	M	69,29 (51)	5,2	114	G
Fiat 500C 500C Mirror 1.2 8v 51KW (69 CV)	1242	M	69,29 (51)	5,2	114	G
Fiat 500C 500C Collezione Fall 1.2 8v 51KW (69 CV)	1242	M	69,29 (51)	5,2	114	G
Fiat 500X Lounge 1,0 Firefly T3 88KW (120 cv) S&S	999	M	119,57 (88)	5,4	122	D
Fiat 500X Urban 1,0 Firefly T3 88KW (120 cv) S&S	999	M	119,57 (88)	5,4	122	D
Fiat 500X City Cross 1,0 Firefly T3 88KW (120 cv) S&S	999	M	119,57 (88)	5,4	122	B
Fiat 500X Cross 1,0 Firefly T3 88KW (120 cv) S&S	999	M	119,57 (88)	5,4	122	B
Fiat Panda Panda Waze 1.2 51 kW (69CV) 4X2	1242	M	85,6 (63)	5,4	125	F
Fiat Panda Panda City Cross 1.2 51 kW (69CV) 4X2	1242	M	85,6 (63)	5,4	125	F
Fiat Panda Panda 1.2 Lounge 51 kW (69 CV)	1242	M	69,29 (51)	5,4	125	F
Fiat Panda Panda 1.2 Pop 51 kW (69 CV)	1242	M	69,29 (51)	5,4	125	F
Fiat Panda Panda 1.2 Easy 51 kW (69 CV)	1242	M	69,29 (51)	5,4	125	F
Fiat 500X Sport 1,0 Firefly T3 88KW (120 cv) S&S	999	M	119,57 (88)	5,4	122	D
Fiat TIPO Tipo Sedan 1.4 16v 70 kW (95 CV) - MY20.S1	1368	M	95,11 (70)	5,6	128	C
Fiat 500X Cross 1,3 Firefly T4 110KW (150 cv) S&S DCT	1248	A	149,46 (110)	5,6	128	C
Fiat Panda Panda Cross 0,9 63 kW (85 CV) TwinAir 4x4	875	M	85,6 (63)	5,7	131	E
Fiat Panda Panda 4x4 0,9 63 kW (85 CV) TwinAir 4x4	875	M	85,6 (63)	5,7	130	G
Fiat Panda Panda Cross 0,9 66 kW (85 CV) TwinAir 4x4	875	M	89,67 (66)	5,7	130	G
Fiat Panda Panda Waze 4x4 0,9 63 kW (85 CV) TwinAir 4x4	875	M	69,29 (51)	5,7	132	G
Fiat Panda Panda Trussardi 1.2 51 kW (69CV) 4X2	1242	M	85,6 (63)	5,7	131	G
Fiat 500X Sport1,3 Firefly T4 110KW (150 cv) S&S DCT	1248	A	149,46 (110)	5,6	128	D
Fiat Panda Panda City Cross 1.2 51 kW (69CV) 4X2	1242	M	85,6 (63)	5,7	131	G
Fiat TIPO Tipo SW 1.4 16v 70 kW (95 CV) - MY20.S1	1368	M	95,11 (70)	5,8	132	C

Fiat

Fiat 500X S-Design 1,0 Firefly T3 88KW (120 cv) S&S	999	M	119,57 (88)	5,8	133	D
Fiat 500X S-Design 1,3 Firefly T4 110KW (150 cv) S&S DCT	1248	A	149,46 (110)	5,8	140	E
Fiat 500X Urban 1,0 Firefly T3 88KW (120 cv) S&S	999	M	119,57 (88)	5,8	133	D
Fiat 500X City Cross 1,3 Firefly T4 110KW (150 cv) S&S DCT	1248	A	149,46 (110)	5,8	140	E
Fiat 500X 120th Aniversario 1.0 Firefly T3 88KW (120 cv) S&S	999	M	119,57 (88)	5,8	133	D
Fiat TIPO Tipo 5 puertas 1.4 16v 70 kW (95 CV) - MY20.S1	1368	M	95,11 (70)	5,9	133	D
Fiat TIPO Tipo 5 puertas 1.4 16v Mirror 70 kW (95 CV) gasolina	1368	M	95,11 (70)	6,5	148	C
Fiat TIPO Tipo 5 puertas 1.4 16v Lounge 70 kW (95 CV) gasolina	1368	M	95,11 (70)	6,5	148	C
Fiat TIPO Tipo SW 1.4 16v Lounge 70 kW (95 CV) gasolina	1368	M	95,11 (70)	6,5	147	C
Fiat TIPO Tipo 5 puertas 1.4 16v Pop 70 kW (95 CV) gasolina	1368	M	95,11 (70)	6,5	148	C
Fiat TIPO Tipo SW 1.4 16v Pop 70 kW (95 CV) gasolina	1368	M	95,11 (70)	6,5	147	C
Fiat TIPO Tipo SW 1.4 16v Street 70 kW (95 CV) gasolina	1368	M	95,11 (70)	6,5	147	C
Fiat TIPO Tipo 5 puertas 1.4 16v Street 70kW (95CV) Gasolina	1368	M	95,11 (70)	6,5	148	C
Fiat TIPO Tipo SW 1.4 16v Mirror 70 kW (95 CV) gasolina	1368	M	95,11 (70)	6,5	147	C
Fiat TIPO Tipo 5 puertas 1.4 16v S Design 70 kW (95 CV) gasolina	1368	M	95,11 (70)	6,5	148	C
Fiat TIPO Tipo SW 1.4 16v S Design 70 kW (95 CV) gasolina	1368	M	95,11 (70)	6,5	147	C
Fiat TIPO Tipo SW 1.4 T-Jet 16v 88 kW (120 CV) - MY20.S1	1368	M	119,57 (88)	6,7	152	C
Fiat TIPO Tipo 5 puertas 1.4 T-Jet 16v 88 kW (120 CV) - MY20.S1	1368	M	119,57 (88)	6,7	153	D
Fiat 500X S-Design 1.6 E-Torq 81KW (110 CV) 4x2 S&S	1598	M	110,05 (81)	6,7	165	A
Fiat 500X Pop 1.6 E-Torq 81KW (110 CV) 4x2 S&S	1598	M	110,05 (81)	6,7	165	A
Fiat 500X Urban 1.6 E-Torq 81KW (110 CV) 4x2 S&S	1598	M	110,05 (81)	6,7	165	A
Fiat 500X 120th Aniversario 1.6 E-Torq 81KW (110 CV) 4x2 S&S	1598	M	110,05 (81)	6,7	165	A
Fiat 500X Mirror Urban 1.6 E-Torq 81KW (110 CV) 4x2 S&S	1598	M	110,05 (81)	6,7	165	A
Fiat 500X City Cross 1.6 E-Torq 81KW (110 CV) 4x2 S&S	1598	M	110,05 (81)	6,7	113	A
Fiat 500L Mirror 1.4 16v 70 kW (95 CV) S&S MY19	1368	M	95,11 (70)	6,8	154	G
Fiat 500L Cross 1.4 16v 70 kW (95 CV) S&S MY19	1368	M	95,11 (70)	6,9	157	G
Fiat 500L Sport 1.4 16v 70 kW (95 CV) S&S MY19	1368	M	95,11 (70)	6,9	157	G
Fiat 500L 500L Collezione 1.4 16v 70 kW (95 CV)	1368	M	95,11 (70)	6,8	154	F



Marca
Modelo
y Versión

Cilindrada
(cm³)
Cambio (*)
Potencia
CV (kW)

Consumo
(l/100km)
Emisión CO₂
(g/km)
Clasificación
por consumo

Marca
Modelo
y Versión

Cilindrada
(cm³)
Cambio (*)
Potencia
CV (kW)

Consumo
(l/100km)
Emisión CO₂
(g/km)
Clasificación
por consumo

Fiat

Fiat 500L 500L Urban 1.4 16v 70 kW (95 CV)	1368	M	95,11 (70)	6,8	154	F
Fiat 500L 500L Cross 1.4 16v 70 kW (95 CV)	1368	M	95,11 (70)	6,8	154	F
Fiat 500L 500L S-Design 1.4 16v 70 kW (95 CV)	1368	M	95,11 (70)	6,8	154	F
Fiat 500L 500L City Cross 1.4 16v 70 kW (95 CV)	1368	M	95,11 (70)	6,8	154	F
Fiat TIPO Tipo 5 puertas 1.4 T-Jet 16v S Design 88 kW (120 CV) gasolina	1368	M	119,57 (88)	7	160	C
Fiat TIPO Tipo SW 1.4 T-Jet 16v S Design 88 kW (120 CV) gasolina	1368	M	119,57 (88)	7	159	C
Fiat TIPO Tipo SW 1.4 T-Jet 16v Lounge Plus 88 kW (120 CV) gasolina	1368	M	119,57 (88)	7	159	C
Fiat TIPO Tipo 5 puertas 1.4 T-Jet 16v Lounge 88 kW (120 CV) gasolina	1368	M	119,57 (88)	7	160	C
Fiat TIPO Tipo SW 1.4 T-Jet 16v Mirror 88 kW (120 CV) gasolina	1368	M	119,57 (88)	7	159	C
Fiat TIPO Tipo 5 puertas 1.4 T-Jet 16v Mirror 88 kW (120 CV) gasolina	1368	M	119,57 (88)	7	160	C
Fiat TIPO Tipo SW 1.4 T-Jet 16v Lounge 88 kW (120 CV) gasolina	1368	M	119,57 (88)	7	159	C
Fiat TIPO Tipo 5 puertas 1.4 T-Jet 16v Lounge Plus 88 kW (120 CV) gasolina	1368	M	119,57 (88)	7	160	C
Fiat QUBO Qubo LOUNGE 1.4 8v 57 kW (77 CV)	1368	M	77,45 (57)	7,3	167	G
Fiat QUBO Qubo EASY 1.4 8v 57 kW (77 CV)	1368	M	77,45 (57)	7,3	167	G
Fiat Doblo Dobló EASY 1.4 T-Jet 89 kW (120 CV)	1368	M	120,92 (89)	8,6	194	G
Fiat Doblo Dobló LOUNGE 1.4 T-Jet 89 kW (120 CV)	1368	M	120,92 (89)	8,6	194	G

Ford

Ford Tourneo Courier (05.2021) Compact 1.5 TDCi 100CV Man. Titanium/Sport	1499	M	100,54 (74)	0	0	B
Ford Fiesta (05.2021) Coupé/Berlina 1.0 EcoBoost S/S 100CV Man. Trend/ST-Line/Active	999	M	95,11 (70)	0	0	C
Ford Fiesta (05.2021) Berlina 1.0 EcoBoost Hybrid 155CV Aut. Trend/ST-Line/ST-Line X/Active/Active X/Vignale	999	A	154,89 (114)	0	0	C
Ford Fiesta (05.2021) Berlina 1.0 EcoBoost Hybrid 125CV Man. Trend/ST-Line/ST-Line X/Active/Active X/Vignale	999	M	125 (92)	0	0	B
Ford Ecosport (05.2021) SUV 1.0 EcoBoost 140CV Man. ST-Line	998	M	139,95 (103)	0	0	D
Ford Ecosport (05.2021) SUV 1.0 EcoBoost 100CV Man. Trend	998	M	99,18 (73)	0	0	C
Ford Ecosport (05.2021) SUV 1.0 EcoBoost 125CV Man. Titanium/ST-Line/Active	998	M	125 (92)	0	0	C
Ford Mondeo (05.2021) Sportbreak 2.0 Hybrid 187CV Aut. Trend/Titanium/ST-Line/Vignale	1999	A	139,95 (103)	0	0	A
Ford Mondeo (05.2021) Sedan 2.0 Hybrid 187CV Aut. Trend/Titanium/ST-Line/Vignale	1999	A	139,95 (103)	0	0	A

Ford Focus (05.2021) Sportbreak 1.0 EcoBoost Hyb. 125CV Man.Nuevo Trend+/Active/ActiveX/Titanium/ST-Line/ST-LineX/Vignale

999	M	125 (92)	0	0	A
-----	---	----------	---	---	---



Marca
Modelo
y Versión

Cilindrada
(cm³)
Cambio (°)
Potencia
CV (kW)

Consumo
(l/100km)
Emisión CO₂
(g/km)
Clasificación
por consumo

Marca
Modelo
y Versión

Cilindrada
(cm³)
Cambio (°)
Potencia
CV (kW)

Consumo
(l/100km)
Emisión CO₂
(g/km)
Clasificación
por consumo

Ford						
Marca Modelo y Versión	Cilindrada (cm³)	Cambio (°)	Potencia CV (kW)	Consumo (l/100km)	Emisión CO₂ (g/km)	Clasificación por consumo
Ford Focus (05.2021) Sportbreak 1.0 EcoBoost Hybrid 155CV Man. Active/Active X/Titanium/ST-Line/ST-Line X/Vignale	999	M	154,89 (114)	0	0	A
Ford Focus (05.2021) Sportbreak 1.0 EcoBoost 125CV Man. Nuevo Trend+/ST-Line/ST-Line X/Vignale/Active/Active X/Titanium	999	M	125 (92)	0	0	A
Ford Focus (05.2021) Sportbreak 1.5 EcoBoost 150CV Aut. ST-Line/ST-Line X/Vignale/Active/Active X/Titanium	1496	A	149,46 (110)	0	0	B
Ford Focus (05.2021) Sportbreak 1.0 EcoBoost 125CV Aut. Nuevo Trend+/ST-Line/ST-Line X/Vignale/Active/Active X/Titanium	999	A	125 (92)	0	0	B
Ford Focus (05.2021) Sportbreak 1.5 EcoBoost 182CV Aut. ST-Line X	1496	A	183,42 (135)	0	0	B
Ford Focus (05.2021) Sportbreak 2.3 EcoBoost 280CV Man. ST	2261	M	279,89 (206)	0	0	D
Ford Mustang (05.2021) Fastback/Convertible 5.0 Ti-VCT V8 450CV Aut. GT	5038	A	456,52 (336)	0	0	G
Ford Mustang (05.2021) Fastback/Convertible 5.0 Ti-VCT V8 450CV Man. GT	5038	M	456,52 (336)	0	0	G
Ford Mustang (05.2021) Fastback 5.0 Ti-VCT V8 460CV Aut. Fastback Mach 1	5038	A	459,24 (338)	0	0	G
Ford Puma (05.2021) SUV 1.0 EcoBoost Hybrid 125CV Man. Titanium/Titanium X/ST-Line/ST-Line X/ST-Line Vignale	999	M	125 (92)	0	0	B
Ford Puma (05.2021) SUV 1.0 EcoBoost Hybrid 155CV Man. Titanium/Titanium X/ST-Line/ST-Line X/ST-Line Vignale	999	M	154,89 (114)	0	0	B
Ford Puma (05.2021) SUV 1.0 EcoBoost Hybrid 155CV Aut. Titanium X/ST-Line X/ST-Line Vignale	999	A	154,89 (114)	0	0	C
Ford Puma (05.2021) SUV 1.0 EcoBoost Hybrid 125CV Aut. Titanium/Titanium X/ST-Line/ST-Line X	999	A	125 (92)	0	0	C
Ford Puma (05.2021) SUV 1.5 EcoBoost 200CV Man. ST	1496	M	202,45 (149)	0	0	D
Ford Nuevo Kuga (05.2021) SUV 1.5 EcoBoost 150CV Man. Trend/Titanium/ST-Line/ST-Line X	1496	M	149,46 (110)	0	0	B
Ford Mustang (05.2021) Fastback 5.0 Ti-VCT V8 460CV Man. Fastback Mach 1	5038	M	459,24 (338)	0	0	G
Ford Nuevo Kuga (05.2021) SUV 2.5 Duratec FHEV 190CV FWD Aut. Titanium/ST-Line/ST-Line X/Vignale	2488	A	152,17 (112)	0	0	A
Ford Nuevo Kuga (05.2021) SUV 2.5 Duratec FHEV 190CV AWD Aut. Titanium/ST-Line/ST-Line X/Vignale	2488	A	152,17 (112)	0	0	A
Ford Focus (05.2021) Berlina 1.0 EcoBoost 100CV Man. Trend	999	M	100,54 (74)	0	0	B
Ford Fiesta (05.2021) Berlina 1.0 EcoBoost Hybrid 155CV Man. ST-Line/ST-Line X	999	M	154,89 (114)	0	0	B
Ford Focus (05.2021) Berlina 1.0 EcoBoost Hybrid 125CV Man. Nuevo Trend+/Active/ActiveX/Titanium/ST-Line/ST-LineX/Vignale	999	M	125 (92)	0	0	A
Ford Nuevo Kuga (05.2021) SUV 1.5 EcoBoost 120CV Man. Trend/Titanium	1496	M	119,57 (88)	0	0	B

Ford Focus (05.2021) Berlina 1.0 EcoBoost Hybrid 155CV Man. Active/Active X/Titanium/ST-Line/ST-Line X/Vignale	999	M	154,89 (114)	0	0	A
Ford Fiesta (05.2021) Coupé/Berlina 1.1 Ti-VCT 75CV Man. Limited Edition/Trend	1084	M	74,73 (55)	0	0	C
Ford Focus (05.2021) Berlina 1.5 EcoBoost 182CV Aut. ST-Line X	1496	A	183,42 (135)	0	0	C
Ford Focus (05.2021) Berlina 1.0 EcoBoost 125CV Aut. Nuevo Trend+/ST-Line/ST-Line X/Vignale/Active/Active X/Titanium	999	A	125 (92)	0	0	C
Ford Focus (05.2021) Berlina 1.5 EcoBoost 150CV Aut. ST-Line/ST-Line X/Vignale/Active/Active X/Titanium	1496	A	149,46 (110)	0	0	C
Ford Focus (05.2021) Berlina 1.0 EcoBoost 125CV Man. Nuevo Trend+/ST-Line/ST-Line X/Vignale/Active/Active X/Titanium	999	M	125 (92)	0	0	B



Marca
Modelo
y Versión

Cilindrada
(cm³)
Cambio (°)
Potencia
CV (kW)
Consumo
(l/100km)
Emisión CO₂
(g/km)
Clasificación
por consumo

Marca
Modelo
y Versión

Cilindrada
(cm³)
Cambio (°)
Potencia
CV (kW)
Consumo
(l/100km)
Emisión CO₂
(g/km)
Clasificación
por consumo

Ford						
Marca Modelo y Versión	Cilindrada (cm³)	Cambio (°)	Potencia CV (kW)	Consumo (l/100km)	Emisión CO₂ (g/km)	Clasificación por consumo
Ford Focus (05.2021) Berlina 2.3 EcoBoost 280CV Man. ST	2261	M	279,89 (206)	0	0	E
Ford Fiesta (05.2021) Coupé/Berlina 1.5 EcoBoost 200CV Man. ST/ST Edition	1496	M	199,73 (147)	0	0	E
Ford S-Max (05.2021) MPV 2.5 Duratec FHEV 190CV Aut. Titanium	2488	A	149,46 (110)	0	0	A
Ford Galaxy (05.2021) MPV 2.5 Duratec FHEV 190CV Aut. Titanium	2488	A	149,46 (110)	0	0	A
Ford Mustang (11.2021) Fastback 5.0 Ti-VCT V8 460CV Man. Fastback Mach 1	5038	M	459,24 (338)	0	0	G
Ford Nuevo Kuga (11.2021) SUV 2.5 Duratec FHEV 190CV AWD Aut. Titanium/ST-Line/ST-Line X/Vignale	2488	A	152,17 (112)	0	0	A
Ford Nuevo Kuga (11.2021) SUV 2.5 Duratec FHEV 190CV FWD Aut. Titanium/ST-Line/ST-Line X/Vignale	2488	A	152,17 (112)	0	0	A
Ford Puma (11.2021) SUV 1.0 EcoBoost Hybrid 125CV Aut. Titanium/Titanium X/ST-Line/ST-Line X	999	A	125 (92)	0	0	C
Ford Puma (11.2021) SUV 1.0 EcoBoost Hybrid 125CV Man. Titanium/Titanium X/ST-Line/ST-Line X/ST-Line Vignale	999	M	125 (92)	0	0	B
Ford Puma (11.2021) SUV 1.0 EcoBoost Hybrid 155CV Aut. Titanium X/ST-Line X/ST-Line Vignale	999	A	154,89 (114)	0	0	C
Ford Nuevo Kuga (11.2021) SUV 1.5 EcoBoost 150CV Man. Trend/Titanium/ST-Line/ST-Line X	1496	M	149,46 (110)	0	0	B
Ford Nuevo Kuga (11.2021) SUV 1.5 EcoBoost 120CV Man. Trend/Titanium	1496	M	119,57 (88)	0	0	B
Ford Mustang (11.2021) Fastback/Convertible 5.0 Ti-VCT V8 450CV Aut. GT	5038	A	456,52 (336)	0	0	G
Ford Mustang (11.2021) Fastback/Convertible 5.0 Ti-VCT V8 450CV Man. GT	5038	M	456,52 (336)	0	0	G
Ford Puma (11.2021) SUV 1.0 EcoBoost Hybrid 155CV Man. Titanium/Titanium X/ST-Line/ST-Line X/ST-Line Vignale	999	M	154,89 (114)	0	0	B
Ford Puma (11.2021) SUV 1.5 EcoBoost 200CV Man. ST	1496	M	202,45 (149)	0	0	D
Ford Tourneo Courier (11.2021) Compact 1.5 TDCi 100CV Man. Titanium/Sport	1499	M	100,54 (74)	0	0	B
Ford S-Max (11.2021) MPV 2.5 Duratec FHEV 190CV Aut. Titanium	2488	A	149,46 (110)	0	0	A
Ford Mustang (11.2021) Fastback 5.0 Ti-VCT V8 460CV Aut. Fastback Mach 1	5038	A	459,24 (338)	0	0	G
Ford Fiesta (11.2021) Berlina 1.0 EcoBoost Hybrid 125CV Man. Trend/ST-Line/ST-Line X/Active/Active X/Vignale	999	M	125 (92)	0	0	B
Ford Focus (11.2021) Berlina 1.0 EcoBoost Hybrid 155CV Man. Active/ActiveX/ST-Line/ST-LineX	999	M	154,89 (114)	0	0	A
Ford Focus (11.2021) Berlina 2.3 EcoBoost 280CV Man. ST	2261	M	279,89 (206)	0	0	E
Ford Focus (11.2021) Sportbreak 1.0 EcoBoost 125CV Man. Nuevo Trend+/ST-Line/ST-Line X/Active/ActiveX	999	M	125 (92)	0	0	A

Ford Focus (11.2021) Sportbreak 1.0 EcoBoost Hyb. 125CV Aut. Nuevo Trend+/Active/ActiveX/ST-Line/ST-LineX	999	A	125 (92)	0	0	A
Ford Focus (11.2021) Sportbreak 1.0 EcoBoost Hyb. 125CV Man. Nuevo Trend+/Active/ActiveX/ST-Line/ST-LineX	999	M	125 (92)	0	0	A
Ford Focus (11.2021) Sportbreak 1.0 EcoBoost Hybrid 155CV Aut. Active/ActiveX/ST-Line/ST-LineX	999	A	154,89 (114)	0	0	A
Ford Focus (11.2021) Berlina 1.0 EcoBoost Hybrid 155CV Aut. Active/ActiveX/ST-Line/ST-LineX	999	A	154,89 (114)	0	0	B
Ford Focus (11.2021) Berlina 1.0 EcoBoost Hybrid 125CV Man. Nuevo Trend+/Active/ActiveX/ST-Line/ST-LineX	999	M	125 (92)	0	0	A



Marca
Modelo
y Versión

Cilindrada
(cm³)
Cambio (*)
Potencia
CV (kW)

Consumo
(l/100km)
Emisión CO₂
(g/km)
Clasificación
por consumo

Marca
Modelo
y Versión

Cilindrada
(cm³)
Cambio (*)
Potencia
CV (kW)

Consumo
(l/100km)
Emisión CO₂
(g/km)
Clasificación
por consumo

Ford

Ford Fiesta (11.2021) Berlina 1.0 EcoBoost Hybrid 155CV Aut. Trend/ST-Line/ST-Line X/Active/Active X/Vignale	999	A	154,89 (114)	0	0	C
Ford Fiesta (11.2021) Berlina 1.0 EcoBoost Hybrid 155CV Man. ST-Line/ST-Line X	999	M	154,89 (114)	0	0	B
Ford Fiesta (11.2021) Coupé/Berlina 1.0 EcoBoost S/S 100CV Man. Trend/ST-Line/Active/ST-LineX/ActiveX	999	M	95,11 (70)	0	0	C
Ford Fiesta (11.2021) Coupé/Berlina 1.1 Ti-VCT 75CV Man. Trend	1084	M	74,73 (55)	0	0	C
Ford Fiesta (11.2021) Coupé/Berlina 1.5 EcoBoost 200CV Man. ST	1496	M	199,73 (147)	0	0	E
Ford Focus (11.2021) Berlina 1.0 EcoBoost 125CV Man. Nuevo Trend+/ST-Line/ST-Line X/Active/ActiveX	999	M	125 (92)	0	0	B
Ford Focus (11.2021) Berlina 1.0 EcoBoost Hybrid 125CV Aut. Nuevo Trend+/Active/ActiveX/ST-Line/ST-LineX	999	A	125 (92)	0	0	B
Ford Focus (11.2021) Sportbreak 1.0 EcoBoost Hybrid 155CV Man. Active/ActiveX/ST-Line/ST-LineX	999	M	154,89 (114)	0	0	A
Ford Mondeo (11.2021) Sedan 2.0 Hybrid 187CV Aut. Trend/Titanium/ST-Line/Vignale	1999	A	139,95 (103)	0	0	A
Ford Mondeo (11.2021) Sportbreak 2.0 Hybrid 187CV Aut. Trend/Titanium/ST-Line/Vignale	1999	A	139,95 (103)	0	0	A
Ford Focus (11.2021) Sportbreak 2.3 EcoBoost 280CV Man. ST	2261	M	279,89 (206)	0	0	D
Ford Galaxy (11.2021) MPV 2.5 Duratec FHEV 190CV Aut. Titanium	2488	A	149,46 (110)	0	0	A
Ford Ecosport (11.2021) SUV 1.0 EcoBoost 100CV Man. Trend	998	M	99,18 (73)	0	0	C
Ford Ecosport (11.2021) SUV 1.0 EcoBoost 125CV Man. Titanium/ST-Line/Active	998	M	125 (92)	0	0	D
Ford Ecosport (11.2021) SUV 1.0 EcoBoost 140CV Man. ST-Line	998	M	139,95 (103)	0	0	D

Honda HR-V HR-V Executive 1.5 i-VTEC Manual	1498	M	130,43 (96)	0	0	D
Honda HR-V HR-V Elegance 1.5 i-VTEC CVT	1498	A	130,43 (96)	0	0	D
Honda HR-V HR-V Executive 1.5 i-VTEC CVT	1498	A	130,43 (96)	0	0	D

Honda

Honda CR-V CR-V Hybrid Lifestyle i-MMD eCVT 4x4	1993	A	145,38 (107)	0	0	C
Honda JAZZ JAZZ Hybrid Crosstar Executive i-MMD	1498	A	97,83 (72)	0	0	B
Honda JAZZ JAZZ Hybrid Crosstar Executive 2-Tones i-MMD	1498	A	97,83 (72)	0	0	B
Honda JAZZ JAZZ Hybrid Executive i-MMD	1498	A	97,83 (72)	0	0	B
Honda JAZZ JAZZ Hybrid Elegance i-MMD	1498	A	97,83 (72)	0	0	B
Honda CR-V CR-V Hybrid Executive i-MMD eCVT 4x4	1993	A	145,38 (107)	0	0	C
Honda CR-V CR-V Hybrid Sport Line i-MMD eCVT 4x2	1993	A	145,38 (107)	0	0	B
Honda HR-V HR-V Elegance 1.5 i-VTEC Manual	1498	M	130,43 (96)	0	0	D



Marca
Modelo
y Versión

Cilindrada
(cm³)
Cambio (°)
Potencia
CV (kW)

Consumo
(l/100km)
Emisión CO₂
(g/km)
Clasificación
por consumo

Honda

Marca Modelo y Versión	Cilindrada (cm³)	Cambio (°)	Potencia CV (kW)	Consumo (l/100km)	Emisión CO₂ (g/km)	Clasificación por consumo
Honda JAZZ JAZZ Hybrid Comfort i-MMD	1498	A	97,83 (72)	0	0	B
Honda CR-V CR-V Hybrid Lifestyle i-MMD eCVT 4x2	1993	A	145,38 (107)	0	0	C
Honda CIVIC 5 Puertas CIVIC 5DR Comfort Sport Line 1.0 VTEC Turbo 6MT	988	M	126,36 (93)	0	0	B
Honda CIVIC 5 Puertas CIVIC 5DR Elegance 1.0 VTEC Turbo 6MT	998	M	126,36 (93)	0	0	B
Honda CIVIC 5 Puertas CIVIC 5DR Elegance 1.0 VTEC Turbo CVT	988	A	126,36 (93)	0	0	C
Honda CIVIC 5 Puertas CIVIC 5DR Sport Plus 1.5 VTEC Turbo 6MT	1498	M	182,07 (134)	0	0	B
Honda CIVIC 5 Puertas CIVIC 5DR Type R Limited Edition 2.0 VTEC Turbo 6MT	1996	M	319,29 (235)	0	0	E
Honda CR-V CR-V Hybrid Comfort i-MMD eCVT 4x2	1993	A	145,38 (107)	0	0	B
Honda CR-V CR-V Hybrid Elegance i-MMD eCVT 4x2	1993	A	145,38 (107)	0	0	B

Hyundai

Marca Modelo y Versión	Cilindrada (cm³)	Cambio (°)	Potencia CV (kW)	Consumo (l/100km)	Emisión CO₂ (g/km)	Clasificación por consumo
Hyundai TUCSON TEAL 1.6 TGDI 230CV HEV AT STYLE	1598	A	179,35 (132)	0	0	A
Hyundai TUCSON SKY 1.6 TGDI 150CV 48V DT NLINE	1598	A	149,46 (110)	0	0	C
Hyundai TUCSON 1.6 TGDI 150CV 48V NLINE	1598	M	149,46 (110)	0	0	C
Hyundai KONA FL TGDI 1.0 120CV 48V 4X2 KLASS	998	M	119,57 (88)	0	0	B
Hyundai KONA FL TGDI 1.6 198CV 4X4 DT N LINE X	1598	A	198,37 (146)	0	0	E
Hyundai KONA TGDI 2.0 280CV DCT N SKY	1998	A	279,89 (206)	0	0	G
Hyundai KONA TGDI 2.0 280CV DCT N PRESS	1998	A	279,89 (206)	0	0	G
Hyundai New i20 5P TGDI 1.0 100CV 48V SLX	998	M	100,54 (74)	0	0	B
Hyundai New i20 5P TGDI 1.0 100CV SLX	998	M	100,54 (74)	0	0	B
Hyundai New i20 5P MPI 1.2 85CV SLX	1197	M	84,24 (62)	0	0	B
Hyundai New i20 5P MPI 1.2 85CV SLE	1197	M	84,24 (62)	0	0	B
Hyundai New i20 5P TGDI 1.0 120CV 48V DT N LINE X	998	A	119,57 (88)	0	0	B
Hyundai BAYON MPI 1.2 85CV ESSENCE	1197	M	84,24 (62)	0	0	C
Hyundai New i20 5P 1.6T 204CV N	1598	M	203,8 (150)	0	0	E
Hyundai New i20 5P TGDI 1.0 100CV 48V N LINE	998	M	100,54 (74)	0	0	B
Hyundai BAYON MPI 1.2 85CV MAXX	1197	M	84,24 (62)	0	0	C
Hyundai BAYON TGDI 1.0 100CV MAXX	998	M	100,54 (74)	0	0	B

Marca
Modelo
y Versión

Cilindrada
(cm³)
Cambio (°)
Potencia
CV (kW)

Consumo
(l/100km)
Emisión CO₂
(g/km)
Clasificación
por consumo

Hyundai

Marca Modelo y Versión	Cilindrada (cm³)	Cambio (°)	Potencia CV (kW)	Consumo (l/100km)	Emisión CO₂ (g/km)	Clasificación por consumo
Hyundai BAYON TGDI 1.0 100CV 48V MAXX	998	M	100,54 (74)	0	0	B
Hyundai BAYON TGDI 1.0 100CV 48V DT MAXX	998	A	100,54 (74)	0	0	B
Hyundai BAYON TGDI 1.0 100CV TECNO	998	M	100,54 (74)	0	0	B
Hyundai BAYON TGDI 1.0 100CV 48V TECNO	998	M	100,54 (74)	0	0	B
Hyundai BAYON TGDI 1.0 100CV 48V DT TECNO	998	A	100,54 (74)	0	0	B
Hyundai BAYON TGDI 1.0 120CV 48V DT STYLE 2C	998	A	119,57 (88)	0	0	B
Hyundai i10 MY21 MPI 1.0 66CV TECNO	998	M	66,58 (49)	0	0	D
Hyundai i30 5P TGDI 2.0 280CVDT N PERFORMANCE SKY	1998	A	279,89 (206)	0	0	F
Hyundai i30 5P TGDI 2.0 250CV N	1998	M	250 (184)	0	0	E
Hyundai TUCSON SKY 1.6 TGDI 230CV HEV AT NLINE	1598	A	179,35 (132)	0	0	B
Hyundai KONA FL TGDI 1.6 198CV 4X4 DT STYLE	1598	A	198,37 (146)	0	0	E
Hyundai i30 5P DPI 1.5 110CV KLASS SLX	1498	M	110,05 (81)	0	0	C
Hyundai i30 5P TGDI 2.0 280CV N PERFORMANCE	1998	M	279,89 (206)	0	0	F
Hyundai i10 MY21 MPI 1.2 84CV AT STYLE 2C	1197	A	84,24 (62)	0	0	E
Hyundai KONA FL TGDI 1.0 120CV 48V 4X2 STYLE	998	M	119,57 (88)	0	0	C
Hyundai i10 MY21 MPI 1.2 84CV AT TECNO 2C	1197	A	84,24 (62)	0	0	E
Hyundai i10 MY21 MPI 1.2 84CV TECNO 2C	1197	M	84,24 (62)	0	0	D
Hyundai IONIQ FL HEV 5P GDI 1.6 141CV DT TECNO FLEET	1580	A	104,62 (77)	0	0	A
Hyundai New i20 5P TGDI 1.0 100CV DT SLX	998	A	100,54 (74)	0	0	C
Hyundai TUCSON STYLE TEAL 1.6 TGDI 180CV 48V 4X4 DT	1598	A	179,35 (132)	0	0	C
Hyundai TUCSON 1.6 TGDI 150CV MAXX SILVER	1598	M	149,46 (110)	0	0	C
Hyundai i30 FB TGDI 1.0 120CV ESSENCE	998	M	119,57 (88)	0	0	B
Hyundai i30 FB TGDI 1.5 160CV 48V N LINE	1482	M	158,97 (117)	0	0	C
Hyundai i30 FB TGDI 1.5 160CV 48V DT N LINE X	1482	A	158,97 (117)	0	0	C
Hyundai i30 FB TGDI 1.0 120CV 48V KLASS	998	M	119,57 (88)	0	0	A
Hyundai i30 FB TGDI 1.0 120CV 48V TECNO	998	M	119,57 (88)	0	0	A
Hyundai i30 FB TGDI 1.0 120CV 48V DT TECNO	998	A	119,57 (88)	0	0	A
Hyundai i30 FB TGDI 1.0 120CV KLASS LR	998	M	119,57 (88)	0	0	B



Marca
Modelo
y Versión

Cilindrada
(cm³)
Cambio (*)
Potencia
CV (kW)

Consumo
(l/100km)
Emisión CO₂
(g/km)
Clasificación
por consumo

Hyundai

Marca Modelo y Versión	Cilindrada (cm³)	Cambio (*)	Potencia CV (kW)	Consumo (l/100km)	Emisión CO₂ (g/km)	Clasificación por consumo
Hyundai i30 FB TGDI 1.0 120CV 48V KLASS LR	998	M	119,57 (88)	0	0	A
Hyundai i30 FB TGDI 1.0 120CV KLASS	998	M	119,57 (88)	0	0	B
Hyundai i30 FB TGDI 2.0 280CVDT N PERFORMANCE SKY	1998	A	279,89 (206)	0	0	F
Hyundai i30 FB TGDI 1.0 120CV ESSENCE LRR	998	M	119,57 (88)	0	0	A
Hyundai i20 MY19 I20 FL 5P MPI 1.2 75CV ESSENCE LE	1248	M	74,73 (55)	0	0	D
Hyundai i20 MY19 I20 FL ACTIVE TGDI 1.0 100CV KLASS	998	M	100,54 (74)	0	0	D
Hyundai i20 MY19 I20 FL ACTIVE TGDI 1.0 100CV TECNO	998	M	100,54 (74)	0	0	D
Hyundai i20 MY19 I20 FL ACTIVE TGDI 1.0 100CV DT TECNO	998	A	100,54 (74)	0	0	D
Hyundai i20 MY19 I20 FL 5P TGDI 1.0 100CV TECNO LE	998	M	100,54 (74)	0	0	D
Hyundai i20 MY19 I20 FL 5P TGDI 1.0 100CV DT TECNO LE	998	A	100,54 (74)	0	0	D
Hyundai NUEVO i10 MPI 1.0 66CV ESSENCE	998	M	66,58 (49)	0	0	C
Hyundai New i20 5P TGDI 1.0 100CV 48V TECNO 2C	998	M	100,54 (74)	0	0	B
Hyundai New i20 5P TGDI 1.0 100CV 48V DT TECNO2C	998	A	100,54 (74)	0	0	B
Hyundai New i20 5P TGDI 1.0 120CV 48V DT STYLE2C	998	A	119,57 (88)	0	0	B
Hyundai New i20 5P TGDI 1.0 120CV 48V DT STYLUX	998	A	119,57 (88)	0	0	B
Hyundai i20 MY19 I20 FL ACTIVE TGDI 1.0 100CV KLASS SLE	998	M	100,54 (74)	0	0	D
Hyundai i20 MY19 I20 FL ACTIVE TGDI 1.0 100CV DRIVE&SKATE	998	M	100,54 (74)	0	0	D
Hyundai i30 CW TGDI 1.0 120CV KLASS	998	M	119,57 (88)	0	0	A
Hyundai i30 5P TGDI 1.0 120CV 48V KLASS	998	M	119,57 (88)	0	0	B
Hyundai i30 5P TGDI 1.0 120CV 48V DT KLASS	998	A	119,57 (88)	0	0	B
Hyundai i30 5P TGDI 1.0 120CV 48V TECNO	998	M	119,57 (88)	0	0	B
Hyundai New i20 5P TGDI 1.0 100CV TECNO	998	M	100,54 (74)	0	0	B
Hyundai New i20 5P TGDI 1.0 100CV 48V DT KLASS	998	A	100,54 (74)	0	0	B
Hyundai NUEVO i10 MPI 1.0 66CV KLASS	998	M	66,58 (49)	0	0	D
Hyundai NUEVO i10 MPI 1.0 66CV AT KLASS	998	A	66,58 (49)	0	0	D
Hyundai NUEVO i10 TGDI 1.0 100CV NLINE	998	M	100,54 (74)	0	0	D
Hyundai i10 MY21 TGDI 1.0 100CV NLINE 2C	998	M	100,54 (74)	0	0	D
Hyundai i10 MY21 MPI 1.0 66CV KLASS	998	M	66,58 (49)	0	0	D

Marca
Modelo
y Versión

Cilindrada
(cm³)
Cambio (*)
Potencia
CV (kW)

Consumo
(l/100km)
Emisión CO₂
(g/km)
Clasificación
por consumo

Hyundai

Marca Modelo y Versión	Cilindrada (cm³)	Cambio (*)	Potencia CV (kW)	Consumo (l/100km)	Emisión CO₂ (g/km)	Clasificación por consumo
Hyundai i10 MY21 MPI 1.0 66CV AT KLASS	998	A	66,58 (49)	0	0	D
Hyundai i10 MY21 MPI 1.0 66CV ESSENCE	998	M	66,58 (49)	0	0	C
Hyundai New i20 5P MPI 1.2 85CV KLASS	1197	M	84,24 (62)	0	0	B
Hyundai New i20 5P TGDI 1.0 100CV KLASS	998	M	100,54 (74)	0	0	B
Hyundai i30 5P TGDI 1.0 120CV 48V N LINE	998	M	119,57 (88)	0	0	B
Hyundai i30 5P TGDI 1.5 160CV 48V N LINE	1482	M	158,97 (117)	0	0	C
Hyundai S.FE TM HEV TGDI 1.6 230CV AT KLASS	1598	A	179,35 (132)	0	0	A
Hyundai S.FE TM HEV TGDI 1.6 230CV AT MAXX	1598	A	179,35 (132)	0	0	A
Hyundai S.FE TM HEV TGDI 1.6 230CV AT TECNO	1598	A	179,35 (132)	0	0	B
Hyundai S.FE TM HEV TGDI 1.6 230CV 4X4 AT TECNO	1598	A	179,35 (132)	0	0	C
Hyundai S.FE TM HEV TGDI 1.6 230CV 4X4 AT STYLE	1598	A	179,35 (132)	0	0	C
Hyundai i10 MY21 MPI 1.2 87CV TECNO 2C	1197	M	84,24 (62)	0	0	D
Hyundai i30 5P TGDI 1.5 160CV 48V DT N LINE	1482	A	158,97 (117)	0	0	C
Hyundai i30 5P TGDI 1.5 160CV 48V DT N LINE X	1482	A	158,97 (117)	0	0	C
Hyundai i30 CW TGDI 1.0 120CV 48V KLASS	998	M	119,57 (88)	0	0	A
Hyundai i30 CW TGDI 1.0 120CV 48V DT KLASS	998	A	119,57 (88)	0	0	A
Hyundai i30 CW TGDI 1.0 120CV 48V N LINE	998	M	119,57 (88)	0	0	B
Hyundai i30 CW TGDI 1.5 160CV 48V DT N LINE	1482	A	158,97 (117)	0	0	B
Hyundai i30 CW TGDI 1.5 160CV 48V DT N LINE X	1482	A	158,97 (117)	0	0	B
Hyundai New i20 5P TGDI 1.0 100CV 48V KLASS	998	M	100,54 (74)	0	0	B
Hyundai IONIQ FL HEV 5P GDI 1.6 141CV DT TECNO	1580	A	104,62 (77)	0	0	A
Hyundai i10 MY21 MPI 1.2 87CV AT TECNO 2C	1197	A	84,24 (62)	0	0	E
Hyundai TUCSON FL TUCSON FL GDI 1.6 131 CV 4X2 TECNO	1591	M	131,79 (97)	0	0	E
Hyundai TUCSON FL TUCSON FL TGDI 1.6 177CV N-LINE	1591	M	176,63 (130)	0	0	E
Hyundai TUCSON FL TUCSON FL TGDI 1.6 177 CV KLASS	1591	M	176,63 (130)	0	0	E
Hyundai TUCSON FL TUCSON FL TGDI 1.6 177 CV DT TECNO	1591	A	176,63 (130)	0	0	D
Hyundai TUCSON FL TUCSON FL TGDI 1.6 177 CV 4X2 DCT TECNO	1591	A	176,63 (130)	0	0	D
Hyundai TUCSON FL TUCSON FL TGDI 1.6 177 CV 4X2 DCT TECNO SKY SAFE	1591	A	176,63 (130)	0	0	E



Marca
Modelo
y Versión

Cilindrada
(cm³)
Cambio (*)
Potencia
CV (kW)

Consumo
(l/100km)
Emisión CO₂
(g/km)
Clasificación
por consumo

Marca
Modelo
y Versión

Cilindrada
(cm³)
Cambio (*)
Potencia
CV (kW)

Consumo
(l/100km)
Emisión CO₂
(g/km)
Clasificación
por consumo

Hyundai

Hyundai TUCSON FL TUCSON FL TGDI 1.6 177 CV 4X2 KLASS	1591	M	176,63 (130)	0	0	E
Hyundai TUCSON FL TUCSON FL TGDI 1.6 177 CV 4X2 TECNO	1591	M	176,63 (130)	0	0	E
Hyundai TUCSON FL TUCSON FL TGDI 1.6 177 CV 4X2 TECNO SKY SAFE	1591	M	176,63 (130)	0	0	E
Hyundai TUCSON FL TUCSON FL GDI 1.6 131 CV TECNO SAFE	1591	M	131,79 (97)	0	0	E
Hyundai TUCSON FL TUCSON FL TGDI 1.6 177CV KLASS SKY	1591	M	176,63 (130)	0	0	E
Hyundai TUCSON FL TUCSON FL GDI 1.6 131 CV TECNO	1591	M	131,79 (97)	0	0	E
Hyundai TUCSON FL TUCSON FL TGDI 1.6 177 CV TECNO	1591	M	176,63 (130)	0	0	E
Hyundai TUCSON FL TUCSON FL TGDI 1.6 177 CV TECNO SKY SAFE	1591	M	176,63 (130)	0	0	E
Hyundai TUCSON FL TUCSON FL TGDI 1.6 177CV DT TECNO SKY S	1591	A	176,63 (130)	0	0	E
Hyundai TUCSON FL TUCSON FL GDI 1.6 131CV NLINE LITE	1591	M	131,79 (97)	0	0	D
Hyundai NUEVO i10 MPI 1.2 87CV AT STYLE 2C	1197	A	84,24 (62)	0	0	E
Hyundai NUEVO i10 MPI 1.2 87CV AT PRESS	1197	A	84,24 (62)	0	0	E
Hyundai NUEVO i10 MPI 1.2 87CV TECNO 2C	1197	M	84,24 (62)	0	0	D
Hyundai TUCSON FL TUCSON FL TGDI 1.6 177CV 4X4 DT NLINE X	1591	A	176,63 (130)	0	0	F
Hyundai TUCSON FL TUCSON FL TGDI 1.6 177CV NLINE X	1591	M	176,63 (130)	0	0	E
Hyundai TUCSON FL TUCSON FL TGDI 1.6 177CV DT NLINE X	1591	A	176,63 (130)	0	0	D
Hyundai TUCSON FL TUCSON FL TGDI 1.6 177CV DT NLINE	1591	A	176,63 (130)	0	0	D
Hyundai TUCSON FL TUCSON FL TGDI 1.6 177CV 4X4 DT NLINE	1591	A	176,63 (130)	0	0	E
Hyundai TUCSON FL TUCSON FL GDI 1.6 131CV TECNO	1591	M	131,79 (97)	0	0	E
Hyundai NUEVO i10 MPI 1.2 87CV AT TECNO 2C	1197	A	84,24 (62)	0	0	E
Hyundai IONIQ FL HEV 5P GDI 1.6 141CV DT KLASS	1580	A	104,62 (77)	0	0	A
Hyundai i30 CW TGDI 1.0 120CV 48V KLASS LR	998	M	119,57 (88)	0	0	A
Hyundai i30 5P TGDI 1.0 120CV KLASS	998	M	119,57 (88)	0	0	B
Hyundai TUCSON 1.6 TGDI 230CV HEV AT STYLE	1598	A	179,35 (132)	0	0	A
Hyundai KONA FL TGDI 1.6 198CV 4X4 DT TECNO	1598	A	198,37 (146)	0	0	E
Hyundai KONA FL TGDI 1.0 120CV 48V 4X2 N LINE	998	M	119,57 (88)	0	0	C
Hyundai i30 5P TGDI 1.0 120CV 48V DT TECNO	998	A	119,57 (88)	0	0	B
Hyundai i30 5P 1.5 DPI 110CV ESSENCE	1498	M	110,05 (81)	0	0	C

Hyundai

Hyundai i30 5P TGDI 1.0 120CV ESSENCE	998	M	119,57 (88)	0	0	B
Hyundai i30 5P TGDI 1.0 120CV 48V DT KLASS LR	998	A	119,57 (88)	0	0	B
Hyundai i30 5P TGDI 1.0 120CV 48V KLASS LR	998	M	119,57 (88)	0	0	B
Hyundai i30 5P TGDI 1.0 120CV KLASS LR	998	M	119,57 (88)	0	0	B
Hyundai i30 CW TGDI 1.0 120CV KLASS LR	998	M	119,57 (88)	0	0	A
Hyundai TUCSON 1.6 TGDI 150CV MAXX	1598	M	149,46 (110)	0	0	C
Hyundai TUCSON 1.6 TGDI 150CV 48V TECNO 2C	1598	M	149,46 (110)	0	0	C
Hyundai TUCSON 1.6 TGDI 150CV 48V TECNO SKY	1598	M	149,46 (110)	0	0	C
Hyundai TUCSON 1.6 TGDI 150CV 48V DT TECNO	1598	A	149,46 (110)	0	0	C
Hyundai TUCSON 1.6 TGDI 150CV 48V DT TECNO SKY	1598	A	149,46 (110)	0	0	C
Hyundai TUCSON 1.6 TGDI 180CV 48V 4X4 DT STYLE	1598	A	179,35 (132)	0	0	C
Hyundai TUCSON 1.6 TGDI 230CV HEV AT MAXX	1598	A	179,35 (132)	0	0	A
Hyundai TUCSON 1.6 TGDI 230CV HEV AT TECNO SKY	1598	A	179,35 (132)	0	0	A
Hyundai TUCSON 1.6 TGDI 230CV HEV AT TECNO 2C	1598	A	179,35 (132)	0	0	A
Hyundai TUCSON 1.6 TGDI 230CV HEV 4X4 AT STYLE	1598	A	179,35 (132)	0	0	B
Hyundai TUCSON 1.6 TGDI 150CV 48V MAXX SKY	1598	M	149,46 (110)	0	0	C
Hyundai TUCSON 1.6 TGDI 150CV 48V MAXX	1598	M	149,46 (110)	0	0	C
Hyundai TUCSON 1.6 TGDI 150CV KLASS	1598	M	149,46 (110)	0	0	C
Hyundai TUCSON 1.6 TGDI 230CV HEV AT MAXX SKY	1598	A	179,35 (132)	0	0	A
Hyundai i20 MY19 i20 FL 5P TGDI 1.0 100CV TECNO	998	M	100,54 (74)	0	0	D
Hyundai KONA HEV FL GDI 1.6 141CV DT STYLE SKY	1580	A	104,62 (77)	0	0	B
Hyundai IONIQ FL HEV 5P GDI 1.6 141CV DT STYLE	1580	A	104,62 (77)	0	0	A
Hyundai TUCSON 1.6 TGDI 230CVHEV4X4AT STYLE TEAL	1598	A	179,35 (132)	0	0	B
Hyundai i10 MY21 MPI 1.2 87CV AT STYLE 2C	1197	A	84,24 (62)	0	0	E
Hyundai New i20 5P MPI 1.2 85CV ESSENCE	1197	M	84,24 (62)	0	0	B
Hyundai New i20 5P TGDI 1.0 100CV 48V ESSENCE	998	M	100,54 (74)	0	0	B
Hyundai KONA HEV FL GDI 1.6 141CV DT TECNO 2C	1580	A	104,62 (77)	0	0	A
Hyundai KONA HEV FL GDI 1.6 141CV DT MAXX	1580	A	104,62 (77)	0	0	A



Marca
Modelo
y Versión

Cilindrada
(cm³)

Cambio (*)

Potencia
CV (kW)

Consumo
(l/100km)

Emisión CO₂
(g/km)

Clasificación
por consumo

Hyundai

Hyundai i20 MY19 I20 FL 5P TGDI 1.0 100CV KLASS	998	M	100,54 (74)	0	0	C
Hyundai KONA FL TGDI 1.0 120CV 4X2 KLASS	998	M	119,57 (88)	0	0	C
Hyundai KONA FL TGDI 1.0 120CV 4X2 MAXX	998	M	119,57 (88)	0	0	C
Hyundai KONA FL TGDI 1.0 120CV 48V 4X2 MAXX	998	M	119,57 (88)	0	0	C
Hyundai KONA FL TGDI 1.0 120CV 4X2 DT MAXX	998	A	119,57 (88)	0	0	C
Hyundai KONA FL TGDI 1.0 120CV 4X2 TECNO	998	M	119,57 (88)	0	0	C
Hyundai KONA FL TGDI 1.0 120CV 48V 4X2 TECNO	998	M	119,57 (88)	0	0	C
Hyundai TUCSON FL TUCSON FL GDI 1.6 131 CV 4X2 KLASS	1591	M	131,79 (97)	0	0	E
Hyundai i30 MY19 I30 CW TGDI 1.4 140CV GO PLUS MY19	1353	M	139,95 (103)	0	0	C
Hyundai i30 MY19 I30 5P TGDI 1.0 120CV ESSENCE	998	M	119,57 (88)	0	0	B
Hyundai i30 MY19 I30 5P TGDI 1.4 140CV N-LINE MY19	1353	M	139,95 (103)	0	0	D
Hyundai i30 N MY19 I30 5P TGDI 2.0 250CV N MY19	1998	M	250 (184)	0	0	F
Hyundai i30 N MY19 I30 FB TGDI 2.0 275CV N PERFORMANCE MY19	1998	M	274,46 (202)	0	0	F
Hyundai i30 N MY19 I30 5P TGDI 2.0 250CV N SKY MY19	1998	M	250 (184)	0	0	F
Hyundai i30 N MY19 I30 5P TGDI 2.0 275CV N PERFORM MY19	1998	M	274,46 (202)	0	0	F
Hyundai i30 N MY19 I30 5P TGDI 2.0 275CV N PERFORM SKY MY19	1998	M	274,46 (202)	0	0	F
Hyundai i30 MY19 I30 CW TGDI 1.0 120CV KLASS	998	M	119,57 (88)	0	0	B
Hyundai i30 MY19 I30 FB TGDI 1.0 120CV KLASS MY19	998	M	119,57 (88)	0	0	B
Hyundai i30 MY19 I30 FB TGDI 1.4 140CV DT STYLE MY19	1353	A	139,95 (103)	0	0	C
Hyundai i30 MY19 I30 FB TGDI 1.4 140CV DT TECNO MY19	1353	A	139,95 (103)	0	0	C
Hyundai i30 MY19 I30 FB TGDI 1.0 120CV N-LINE MY19	998	M	119,57 (88)	0	0	C
Hyundai i30 MY19 I30 5P TGDI 1.4 140CV TECNO MY19	1353	M	139,95 (103)	0	0	C
Hyundai i30 MY19 I30 CW TGDI 1.4 140CV DT TECNO SKY MY19	1353	A	139,95 (103)	0	0	B
Hyundai i30 MY19 I30 FB TGDI 1.4 140CV DT TECNO MY19	1353	A	139,95 (103)	0	0	C
Hyundai i30 MY19 I30 5P MPI 1.4 100CV ESSENCE	1368	M	99,18 (73)	0	0	D
Hyundai i30 MY19 I30 5P TGDI 1.0 120CV KLASS	998	M	119,57 (88)	0	0	C
Hyundai i30 N PROJECT C I30 5P TGDI 2.0 275CV N PROJECT C	1998	M	274,46 (202)	0	0	F
Hyundai IONIQ HEV MY19 IONIQ HEV 5P GDI 1.6 141CV DT KLASS MY19	1580	A	104,62 (77)	0	0	A

Marca
Modelo
y Versión

Cilindrada
(cm³)

Cambio (*)

Potencia
CV (kW)

Consumo
(l/100km)

Emisión CO₂
(g/km)

Clasificación
por consumo

Hyundai

Hyundai KONA MY19 KONA TGDI 1.6 176CV 4X4 DT STYLE SKY RED MY19	1591	A	176,63 (130)	0	0	G
Hyundai IONIQ HEV MY19 IONIQ HEV 5P GDI 1.6 141CV DT TECNO MY19	1580	A	104,62 (77)	0	0	A
Hyundai IONIQ HEV MY19 IONIQ HEV 5P GDI 1.6 141CV DT STYLE MY19	1580	A	104,62 (77)	0	0	A
Hyundai IONIQ FL HEV MY20 IONIQ FL HEV 5P GDI 1.6 141CV DT TECNO	1580	A	104,62 (77)	0	0	A
Hyundai IONIQ FL HEV MY20 IONIQ FL HEV 5P GDI 1.6 141CV DT KLASSLE	1580	A	104,62 (77)	0	0	A
Hyundai IONIQ FL HEV MY20 IONIQ FL HEV 5P GDI 1.6 141CV DT STYLE	1580	A	104,62 (77)	0	0	A
Hyundai IONIQ FL HEV MY20 IONIQ FL HEV 5P GDI 1.6 141CV DT KLASS	1580	A	104,62 (77)	0	0	A
Hyundai i20 MY19 I20 FL 5P TGDI 1.0 100CV ESSENCE LE	998	M	100,54 (74)	0	0	D
Hyundai i20 MY19 I20 FL 5P MPI 1.2 85CV ESSENCE	1248	M	84,24 (62)	0	0	D
Hyundai i20 MY19 I20 FL 5P TGDI 1.0 100CV DT TECNO RE	998	A	100,54 (74)	0	0	D
Hyundai i20 MY19 I20 FL 5P TGDI 1.0 100CV KLASS RE	998	M	100,54 (74)	0	0	C
Hyundai i20 MY19 I20 FL 5P TGDI 1.0 100CV DT KLASS RE	998	A	100,54 (74)	0	0	C
Hyundai i20 MY19 I20 FL 5P MPI 1.2 85CV KLASS RE	1248	M	84,24 (62)	0	0	D
Hyundai i20 MY19 I20 FL 5P TGDI 1.0 100CV TECNO RE	998	M	100,54 (74)	0	0	D
Hyundai i20 MY19 I20 FL ACTIVE TGDI 1.0 100CV DT TECNO SLE	998	A	100,54 (74)	0	0	D
Hyundai i20 MY19 I20 FL 5P TGDI 1.0 100CV DRIVE&SKATE	998	M	100,54 (74)	0	0	C
Hyundai i30 MY19 I30 CW TGDI 1.0 120CV GO MY19	998	M	119,57 (88)	0	0	B
Hyundai i30 MY19 I30 5P TGDI 1.0 120CV GO MY19	998	M	119,57 (88)	0	0	C
Hyundai i20 MY19 I20 FL 5P 1.0 TGDI 100CV ESSENCE LX	998	M	100,54 (74)	0	0	D
Hyundai i20 MY19 I20 FL 5P MPI 1.2 85CV ESSENCE LE	1248	M	84,24 (62)	0	0	D
Hyundai i20 MY19 I20 FL 1.0 TGDI 100 CV 5MT TECNO LE	998	M	100,54 (74)	0	0	D
Hyundai i20 MY19 I20 FL 1.0 TGDI 100 CV 5MT TECNO LE 2C	998	M	100,54 (74)	0	0	D
Hyundai i20 MY19 I20 FL 1.0 TGDI 100 CV 7DCT TECNO LE	998	A	100,54 (74)	0	0	D
Hyundai i20 MY19 I20 FL ACTIVE 1.0 TGDI 100CV MT TECNO 2C	998	M	100,54 (74)	0	0	D
Hyundai i20 MY19 I20 FL 3P TGDI 1.0 120CV SPORT	998	M	119,57 (88)	0	0	D
Hyundai i20 MY19 I20 FL 5P TGDI 1.0 120CV STYLE	998	M	119,57 (88)	0	0	D
Hyundai i20 MY19 I20 FL 5P TGDI 1.0 100CV TECNO LE 2C	998	M	100,54 (74)	0	0	D
Hyundai i20 MY19 I20 FL 5P TGDI 1.0 100CV DT TECNO LE 2C	998	A	100,54 (74)	0	0	D



Marca
Modelo
y Versión

Cilindrada
(cm³)
Cambio (°)
Potencia
CV (kW)

Consumo
(l/100km)
Emisión CO₂
(g/km)
Clasificación
por consumo

Marca
Modelo
y Versión

Cilindrada
(cm³)
Cambio (°)
Potencia
CV (kW)

Consumo
(l/100km)
Emisión CO₂
(g/km)
Clasificación
por consumo

Hyundai

Hyundai i20 MY19 I20 FL ACTIVE 1.0 TGDI 100CV DT TECNO 2C	998	A	100,54 (74)	0	0	D
Hyundai i20 MY19 I20 FL 5P MPI 1.2 75CV ESSENCE	1248	M	74,73 (55)	0	0	D
Hyundai i30 MY19 I30 5P TGDI 1.4 140CV DT N LINE MY19	1353	A	139,95 (103)	0	0	C
Hyundai i30 MY19 I30 5P MPI 1.4 100CV ESSENCE MY19	1368	M	99,18 (73)	0	0	D
Hyundai i30 MY19 I30 5P TGDI 1.0 120CV KCLASS MY19	998	M	119,57 (88)	0	0	B
Hyundai i30 MY19 I30 FB TGDI 1.0 120CV TECNO MY19	998	M	119,57 (88)	0	0	C
Hyundai i30 MY19 I30 FB TGDI 1.4 140CV TECNO MY19	1353	M	139,95 (103)	0	0	C
Hyundai i30 MY19 I30 CW TGDI 1.4 140CV TECNO SKY MY19	1353	M	139,95 (103)	0	0	C
Hyundai i30 MY19 I30 5P TGDI 1.0 120CV TECNO MY19	998	M	119,57 (88)	0	0	B
Hyundai i30 MY19 I30 CW TGDI 1.4 140CV DT STYLE BLUE MY19	1353	A	139,95 (103)	0	0	B
Hyundai i30 MY19 I30 CW TGDI 1.0 120CV KCLASS MY19	998	M	119,57 (88)	0	0	B
Hyundai i30 MY19 I30 CW TGDI 1.4 140CV DT STYLE MY19	1353	A	139,95 (103)	0	0	B
Hyundai i30 MY19 I30 FB TGDI 1.4 140CV DT STYLE RED MY19	1353	A	139,95 (103)	0	0	C
Hyundai i30 MY19 I30 5P TGDI 1.0 120CV GO PLUS MY19	998	M	119,57 (88)	0	0	C
Hyundai i30 MY19 I30 5P TGDI 1.0 120CV N-LINE MY19	998	M	119,57 (88)	0	0	C
Hyundai i30 MY19 I30 FB TGDI 1.4 140CV N-LINE MY19	1353	M	139,95 (103)	0	0	C
Hyundai i30 MY19 I30 FB TGDI 1.4 140CV DCT N-LINE MY19	1353	A	139,95 (103)	0	0	C
Hyundai i30 MY19 I30 CW TGDI 1.4 140CV DT GO PLUS MY19	1353	A	139,95 (103)	0	0	B
Hyundai TUCSON FL TUCSON FL TGDI 1.6 177CV 4X4 DT STYLE	1591	A	176,63 (130)	0	0	F
Hyundai TUCSON FL TUCSON FL TGDI 1.6 177CV 4X4 DT STYLE RED	1591	A	176,63 (130)	0	0	F
Hyundai TUCSON FL TUCSON FL TGDI 1.6 177CV 4X4 DT STYLE GREY	1591	A	176,63 (130)	0	0	F
Hyundai Santa Fe TM S. FE TM GDI 2.4 184CV 4X4 AT TECNO SR	2359	A	184,78 (136)	0	0	F
Hyundai TUCSON FL TUCSON FL TGDI 1.6 177CV 4X4 DT TECNO SKY SAFE	1591	A	176,63 (130)	0	0	F
Hyundai TUCSON FL TUCSON FL GDI 1.6 131CV SLE	1591	M	131,79 (97)	0	0	E
Hyundai TUCSON FL TUCSON FL GDI 1.6 131cv 4x2 SE 2019	1591	M	131,79 (97)	0	0	E
Hyundai TUCSON FL TUCSON FL GDI 1.6 131 CV 4X2 ESSENCE BE	1591	M	131,79 (97)	0	0	E
Hyundai TUCSON FL TUCSON FL GDI 1.6 131 CV 4X2 KCLASS BE	1591	M	131,79 (97)	0	0	E
Hyundai TUCSON FL TUCSON FL GDI 1.6 131CV 4X2 TECNO SAFE	1591	M	131,79 (97)	0	0	E

Hyundai

Hyundai TUCSON FL TUCSON FL TGDI 1.6 177CV 4X2 KCLASS SKY	1591	M	176,63 (130)	0	0	E
Hyundai TUCSON FL TUCSON FL TGDI 1.6 177CV 4X4 DT TECNO	1591	A	176,63 (130)	0	0	E
Hyundai TUCSON FL TUCSON FL GDI 1.6 131 CV 4X2 ESSENCE	1591	M	131,79 (97)	0	0	E
Hyundai KONA MY19 KONA TGDI 1.0 120CV 4X2 ESSENCE MY19	998	M	119,57 (88)	0	0	C
Hyundai KONA MY19 KONA TGDI 1.6 176CV 4X2DT TECNO LIME MY19	1591	A	176,63 (130)	0	0	E
Hyundai KONA MY19 KONA TGDI 1.6 176CV 4X2DT TECNO RED MY19	1591	A	176,63 (130)	0	0	E
Hyundai KONA MY19 KONA TGDI 1.6 176CV 4x4 DT IRON MAN EDITION	1591	A	176,63 (130)	0	0	G
Hyundai KONA MY19 KONA TGDI 1.6 176CV 4X4 DT STYLE SKY MY19	1591	A	176,63 (130)	0	0	G
Hyundai KONA MY19 KONA TGDI 1.6 176CV 4X4 DT STYLE SKY LIME MY19	1591	A	176,63 (130)	0	0	G
Hyundai KONA MY19 KONA TGDI 1.6 176CV 4X4 DT TECNO RED MY19	1591	A	176,63 (130)	0	0	F
Hyundai KONA MY19 KONA TGDI 1.0 120CV XLE	998	M	119,57 (88)	0	0	D
Hyundai KONA MY19 KONA TGDI 1.0 120CV 4X2 KCLASS MY19	998	M	119,57 (88)	0	0	C
Hyundai KONA MY19 KONA TGDI 1.0 120CV 4X2 TECNO RED MY19	998	M	119,57 (88)	0	0	D
Hyundai KONA MY19 KONA TGDI 1.0 120CV 4X2 TECNO LIM MY19	998	M	119,57 (88)	0	0	D
Hyundai KONA MY19 KONA TGDI 1.0 120CV 4X2 TECNO 2CLIM MY19	998	M	119,57 (88)	0	0	D
Hyundai KONA MY19 KONA TGDI 1.0 120CV 4X2 TECNO 2CRED MY19	998	M	119,57 (88)	0	0	D
Hyundai KONA MY19 KONA TGDI 1.0 120CV 4X2 STYLE SKY MY19	998	M	119,57 (88)	0	0	D
Hyundai KONA MY19 KONA TGDI 1.0 120CV 4X2 STYLESKYRED MY19	998	M	119,57 (88)	0	0	D
Hyundai KONA MY19 KONA TGDI 1.0 120CV 4X2 STYLESKYLIM MY19	998	M	119,57 (88)	0	0	D
Hyundai KONA MY19 KONA TGDI 1.0 120CV TECNO RED	998	M	119,57 (88)	0	0	D
Hyundai KONA HEV KONA HEV GDI 1.6 141CV DT STYLE SKY RED	1580	A	104,62 (77)	0	0	B
Hyundai KONA HEV KONA HEV GDI 1.6 141CV DT STYLE SKY LIME	1580	A	104,62 (77)	0	0	B
Hyundai KONA HEV KONA HEV GDI 1.6 141CV DT SLE	1580	A	104,62 (77)	0	0	A



Marca, Modelo y Versión	Cilindrada (cm³)	Cambio (*)	Potencia CV (kW)	Consumo (l/100km)	Emisión CO ₂ (g/km)	Clasificación por consumo
Hyundai KONA HEV KONA HEV GDI 1.6 141CV DT STYLE SKY	1580	A	104,62 (77)	0	0	B
Hyundai KONA HEV KONA HEV GDI 1.6 141CV DT TECNO LIME	1580	A	104,62 (77)	0	0	B
Hyundai KONA MY19 KONA TGDI 1.0 120CV 4X2 XLE	998	M	119,57 (88)	0	0	D
Hyundai KONA MY19 KONA TGDI 1.0 120CV TECNO LIME	998	M	119,57 (88)	0	0	D
Hyundai KONA MY19 KONA TGDI 1.0 120CV SLE	998	M	119,57 (88)	0	0	D

Marca, Modelo y Versión	Cilindrada (cm³)	Cambio (*)	Potencia CV (kW)	Consumo (l/100km)	Emisión CO ₂ (g/km)	Clasificación por consumo
Hyundai						
Hyundai KONA MY19 KONA TGDI 1.0 120CV ESSENCE	998	M	119,57 (88)	0	0	D
Hyundai KONA MY19 KONA TGDI 1.0 120CV KLASS	998	M	119,57 (88)	0	0	D
Hyundai KONA HEV KONA HEV GDI 1.6 141CV DT KLASS	1580	A	104,62 (77)	0	0	A
Hyundai KONA HEV KONA HEV GDI 1.6 141CV DT TECNO RED	1580	A	104,62 (77)	0	0	B

Marca, Modelo y Versión	Cilindrada (cm³)	Cambio (*)	Potencia CV (kW)	Consumo (l/100km)	Emisión CO ₂ (g/km)	Clasificación por consumo
Hyundai Canarias						
Hyundai Canarias BAYON 2021 1.2 MPI 61,8 kW (85 CV) MT5 2WD	1197	M	84,24 (62)	0	0	C
Hyundai Canarias i30 N Fastback FL 2021 2.0 T-GDi 206 kW (280 CV) DCT8 2WD	1998	A	279,89 (206)	0	0	F
Hyundai Canarias KONA N 2021 2.0 T-GDi 206 kW (280 CV) DCT8 2WD	1998	A	279,89 (206)	0	0	G
Hyundai Canarias TUCSON 2020 1.6 T-GDi 132,2 kW (180 CV) DCT7 2WD	1598	A	179,35 (132)	0	0	C
Hyundai Canarias TUCSON 2020 1.6 T-GDi 132,2 kW (180 CV) DCT7 4WD	1598	A	179,35 (132)	0	0	D
Hyundai Canarias i30 N Fastback FL 2021 2.0 T-GDi 206 kW (280 CV) MT6 2WD	1998	M	279,89 (206)	0	0	E
Hyundai Canarias i30 N FL 2021 2.0 T-GDi 206 kW (280 CV) DCT8 2WD	1998	A	279,89 (206)	0	0	F
Hyundai Canarias i30 N FL 2021 2.0 T-GDi 206 kW (280 CV) MT6 2WD	1998	M	279,89 (206)	0	0	F
Hyundai Canarias BAYON 2021 1.0 T-GDi 73,6 kW (100 CV) MT6 2WD	998	M	100,54 (74)	0	0	C
Hyundai Canarias BAYON 2021 1.0 T-GDi 73,6 kW (100 CV) DCT7 2WD	998	A	100,54 (74)	0	0	B
Hyundai Canarias BAYON 2021 1.0 T-GDi 73,6 kW (100 CV) Híbrido 48V MT6 2WD	998	M	100,54 (74)	0	0	B
Hyundai Canarias BAYON 2021 1.0 T-GDi 73,6 kW (100 CV) Híbrido 48V DCT7 2WD	998	A	100,54 (74)	0	0	B
Hyundai Canarias BAYON 2021 1.0 T-GDi 88,3 kW (120 CV) Híbrido 48V iMT6 2WD	998	M	119,57 (88)	0	0	B
Hyundai Canarias BAYON 2021 1.0 T-GDi 88,3 kW (120 CV) Híbrido 48V DCT7 2WD	998	A	119,57 (88)	0	0	B
Hyundai Canarias i20 N 2021 1.6 T-GDi 150 kW (204CV) MT6	1598	M	203,8 (150)	0	0	E
Hyundai Canarias IONIQ Híbrido FL 2019 1.6 GDi 104 kW (141 CV) DCT6 - Tech MY21	1580	A	104,62 (77)	3,6	83	A
Hyundai Canarias IONIQ Híbrido FL 2019 1.6 GDi 104 kW (141 CV) DCT6 - UltraTech MY21	1580	A	104,62 (77)	3,6	85	A
Hyundai Canarias IONIQ Híbrido FL 2019 1.6 GDi 104 kW (141 CV) DCT6 - HiTech MY21	1580	A	104,62 (77)	3,6	85	A
Hyundai Canarias KONA Híbrido 2019 1.6 GDi 104 kW (141 CV) DCT6 - Comfort	1580	A	104,62 (77)	3,9	90	B

Marca,
Modelo
y Versión

Cilindrada
(cm³)
Cambio (°)
Potencia
CV (kW)

Consumo
(l/100km)
Emisión CO₂
(g/km)
Clasificación
por consumo

Hyundai Canarias KONA Híbrido FL 2020 1.6 GDi 104 kW (141 CV) DCT6 2WD	1580	A	104,62 (77)	3,9	87	B
Hyundai Canarias i20 2020 1.0 T-GDi 73,6 kW (100 CV) Híbrido 48V iMT6 2WD	998	M	100,54 (74)	4,1	94	B
Hyundai Canarias i20 2020 1.0 T-GDi 88,3 kW (120 CV) Híbrido 48V iMT6 2WD	998	M	119,57 (88)	4,1	94	B

Marca,
Modelo
y Versión

Cilindrada
(cm³)
Cambio (°)
Potencia
CV (kW)

Consumo
(l/100km)
Emisión CO₂
(g/km)
Clasificación
por consumo

Hyundai Canarias						
Hyundai Canarias i20 2020 1.0 T-GDi 88,3 kW (120 CV) Híbrido 48V iMT6 2WD N Line	998	M	119,57 (88)	4,1	94	B
Hyundai Canarias KONA Híbrido 2019 1.6 GDi 104 kW (141 CV) DCT6 - Style	1580	A	104,62 (77)	4,4	101	B
Hyundai Canarias KONA Híbrido 2019 1.6 GDi 104 kW (141 CV) DCT6 - Premium	1580	A	104,62 (77)	4,4	101	B
Hyundai Canarias KONA Híbrido 2019 1.6 GDi 104 kW (141 CV) DCT6 - Trend	1580	A	104,62 (77)	4,4	101	B
Hyundai Canarias i20 2020 1.0 T-GDi 88,3 kW (120 CV) Híbrido 48V DCT7 2WD	998	A	119,57 (88)	4,3	99	B
Hyundai Canarias i20 2020 1.0 T-GDi 73,6 kW (100 CV) Híbrido 48V DCT7 2WD	998	A	100,54 (74)	4,4	100	C
Hyundai Canarias i10 2020 1.0 MPI 49,3 kW (67 CV) MT5 - Go +	998	M	66,58 (49)	4,6	105	D
Hyundai Canarias i10 2020 1.0 MPI 49,3 kW (67 CV) MT5 - Go +	998	M	66,58 (49)	4,6	105	D
Hyundai Canarias i10 2020 1.2 MPI 61,7 kW (84 CV) AMT - Go +	1197	A	84,24 (62)	4,7	107	D
Hyundai Canarias i10 2020 1.2 MPI 61,7 kW (84 CV) MT5 - Go +	1197	M	84,24 (62)	4,7	109	D
Hyundai Canarias i20 2020 1.0 T-GDi 73,6 kW (100 CV) MT6 2WD	998	M	100,54 (74)	4,5	104	C
Hyundai Canarias i30 Wagon FL 2020 1.0 T-GDi 88,3 kW (120 CV) Híbrido 48V iMT6	998	M	119,57 (88)	4,5	103	B
Hyundai Canarias i30 Fastback FL 2020 1.0 T-GDi 88,3 kW (120 CV) Híbrido 48V iMT6	998	M	119,57 (88)	4,5	103	B
Hyundai Canarias i30 FL 2020 1.0 T-GDi 88,3 kW (120 CV) Híbrido 48V iMT6	998	M	119,57 (88)	4,5	103	B
Hyundai Canarias i20 2020 1.0 T-GDi 73,6 kW (100 CV) DCT7 2WD	998	A	100,54 (74)	4,6	106	C
Hyundai Canarias i10 2020 1.0 T-GDi 73,6 kW (100 CV) MT5 N Line	998	M	100,54 (74)	4,8	105	D
Hyundai Canarias i10 2020 1.0 MPI 49,3 kW (67 CV) AMT - Go Big	998	A	66,58 (49)	4,8	110	D
Hyundai Canarias i10 2020 1.0 MPI 49,3 kW (67 CV) MT5 - Go Big	998	M	66,58 (49)	4,8	110	D
Hyundai Canarias TUCSON Híbrido 2020 1.6 TGD 169 kW (230 CV) AT6 2WD	1598	A	179,35 (132)	4,8	110	A
Hyundai Canarias i20 FL Active 2018 1.0 T-GDi 73,6 kW (100 CV) DCT7 - Active Plus MY20	998	A	100,54 (74)	4,9	113	C
Hyundai Canarias i10 2020 1.2 MPI 61,7 kW (84 CV) MT5 - Go Big	1197	M	84,24 (62)	4,9	114	E
Hyundai Canarias i20 FL 2018 1.2 MPI 61,8 kW (85 CV) MT5 - Classic	1248	M	84,24 (62)	4,9	131	D
Hyundai Canarias i10 2020 1.2 MPI 61,7 kW (84 CV) AMT - Go Bigger	1197	A	84,24 (62)	4,9	112	E



Marca,
Modelo
y Versión

Cilindrada
(cm³)
Cambio (°)
Potencia
CV (kW)

Consumo
(l/100km)
Emisión CO₂
(g/km)
Clasificación
por consumo

Hyundai Canarias i10 2020 1.2 MPI 61,7 kW (84 CV) MT5 - Go Bigger	1197	M	84,24 (62)	4,9	114	E
Hyundai Canarias i10 2020 1.2 MPI 61,7 kW (84 CV) AMT - Go Big	1197	A	84,24 (62)	4,9	112	E
Hyundai Canarias i30 FL 2020 1.0 T-GDi 88,3 kW (120 CV) Híbrido 48V DCT7	998	M	119,57 (88)	4,7	108	B
Hyundai Canarias i20 FL 2018 1.0 T-GDi 73,6 kW (100 CV) MT5 - Style	998	M	100,54 (74)	5	115	D
Hyundai Canarias i20 FL 2018 1.0 T-GDi 73,6 kW (100 CV) DCT7 - Trend BlackLine	998	A	100,54 (74)	5	114	D

Marca,
Modelo
y Versión

Cilindrada
(cm³)
Cambio (°)
Potencia
CV (kW)

Consumo
(l/100km)
Emisión CO₂
(g/km)
Clasificación
por consumo

Hyundai Canarias

Hyundai Canarias i20 FL 2018 1.0 T-GDi 73,6 kW (100 CV) DCT7 - Trend 15	998	A	100,54 (74)	5	114	D
Hyundai Canarias i20 FL 2018 1.0 T-GDi 73,6 kW (100 CV) DCT7 - Trend 16	998	A	100,54 (74)	5	114	D
Hyundai Canarias i20 FL 2018 1.0 T-GDi 73,6 kW (100 CV) DCT7 - Style	998	A	100,54 (74)	5	114	D
Hyundai Canarias i20 FL 2018 1.0 T-GDi 73,6 kW (100 CV) MT5 - Trend 15	998	M	100,54 (74)	5	114	D
Hyundai Canarias i20 FL 2018 1.0 T-GDi 73,6 kW (100 CV) MT5 - Trend 16	998	M	100,54 (74)	5	115	D
Hyundai Canarias i20 FL 2018 1.0 T-GDi 73,6 kW (100 CV) MT5 - Trend BlackLine	998	M	100,54 (74)	5	115	D
Hyundai Canarias i20 2020 1.2 MPI 61,8 kW (85 CV) MT5 2WD	1197	M	84,24 (62)	4,9	112	C
Hyundai Canarias i30 FL 2020 1.5 T-GDi 117,5 kW (160 CV) Híbrido 48V iMT6 - N Line	1482	M	158,97 (117)	4,7	108	C
Hyundai Canarias i30 Fastback FL 2020 1.5 T-GDi 117,5 kW (160 CV) Híbrido 48V iMT6	1482	M	158,97 (117)	4,7	107	B
Hyundai Canarias i30 Fastback FL 2020 1.5 T-GDi 117,5 kW (160 CV) Híbrido 48V iMT6 - N Line	1482	M	158,97 (117)	4,7	108	B
Hyundai Canarias i30 FL 2020 1.5 T-GDi 117,5 kW (160 CV) Híbrido 48V iMT6	1482	M	158,97 (117)	4,7	108	C
Hyundai Canarias i30 Wagon FL 2020 1.5 T-GDi 117,5 kW (160 CV) Híbrido 48V iMT6	1482	M	158,97 (117)	4,7	108	B
Hyundai Canarias KONA FL 2020 1.0 T-GDi 88,3 kW (120 CV) Híbrido 48V iMT6 2WD	998	M	119,57 (88)	4,9	111	C
Hyundai Canarias i30 Wagon FL 2020 1.5 T-GDi 117,5 kW (160 CV) Híbrido 48V iMT6 - N Line	1482	M	158,97 (117)	4,7	108	B
Hyundai Canarias i20 FL Active 2018 1.0 T-GDi 73,6 kW (100 CV) MT5 - Active Plus MY20	998	M	100,54 (74)	5,1	119	D
Hyundai Canarias i30 FL 2020 1.0 T-GDi 88,3 kW (120 CV) MT6	998	M	119,57 (88)	4,9	108	B
Hyundai Canarias KONA FL 2020 1.0 T-GDi 88,3 kW (120 CV) MT6 2WD	998	M	119,57 (88)	5,1	116	C
Hyundai Canarias KONA FL 2020 1.0 T-GDi 88,3 kW (120 CV) DCT7 2WD	998	A	119,57 (88)	5,1	116	C
Hyundai Canarias i20 FL 2018 1.2 MPI 61,8 kW (85 CV) MT5 - Trend 15" S&S	1248	M	84,24 (62)	5,2	119	D
Hyundai Canarias i20 FL Active 2018 1.0 T-GDi 73,6 kW (100 CV) MT5 - Active Plus	998	M	100,54 (74)	5,2	121	D
Hyundai Canarias i20 FL 2018 1.2 MPI 61,8 kW (85 CV) MT5 - Classic S&S	1248	M	84,24 (62)	5,2	119	D
Hyundai Canarias Kona 2017 1.0 T-GDi 88,3 kW (120 CV) MT6 - Trend 16 MY20	998	M	119,57 (88)	5,3	120	C
Hyundai Canarias Kona 2017 1.0 T-GDi 88,3 kW (120 CV) MT6 - Comfort 16	998	M	119,57 (88)	5,3	121	D



Marca, Modelo y Versión	Cilindrada (cm³)	Cambio (*)	Potencia CV (kW)	Consumo (l/100km)	Emisión CO ₂ (g/km)	Clasificación por consumo	
Hyundai Canarias i20 FL Coupé 2018 1.0 T-GDi 88,3 kW (120 CV) MT6 - SkyLED	998	M	119,57 (88)	5,3	120	D	
Hyundai Canarias i20 FL Active 2018 1.0 T-GDi 73,6 kW (100 CV) DCT7 - Active Plus	998	A	100,54 (74)	5,3	119	D	
Hyundai Canarias Kona 2017 1.0 T-GDi 88,3 kW (120 CV) MT6 - Comfort	998	M	119,57 (88)	5,3	120	C	
Hyundai Canarias Kona 2017 1.0 T-GDi 88,3 kW (120 CV) MT6 - City	998	M	119,57 (88)	5,3	120	C	
Hyundai Canarias SANTA FE FL Híbrido 2021 1.6 TGD i 169 kW (230 CV) AT6 2WD	1598	A	179,35 (132)	5,2	120	B	

Hyundai Canarias

Marca, Modelo y Versión	Cilindrada (cm³)	Cambio (*)	Potencia CV (kW)	Consumo (l/100km)	Emisión CO ₂ (g/km)	Clasificación por consumo	
Hyundai Canarias Kona 2017 1.0 T-GDi 88,3 kW (120 CV) MT6 - Trend 16	998	M	119,57 (88)	5,4	122	C	
Hyundai Canarias i30 2017 1.0 T-GDi 88,3 kW (120 CV) MT6 - Style	998	M	119,57 (88)	5,5	126	C	
Hyundai Canarias i30 Fastback 2018 1.4 T-GDi 103 kW (140 CV) DCT7 - Premium	1353	A	139,95 (103)	5,5	124	C	
Hyundai Canarias i30 2017 1.0 T-GDi 88,3 kW (120 CV) MT6 - Trend	998	M	119,57 (88)	5,5	126	C	
Hyundai Canarias i30 2017 1.4 T-GDi 103 kW (140 CV) DCT7 - Style	1353	A	139,95 (103)	5,5	126	C	
Hyundai Canarias TUCSON Híbrido 2020 1.6 TGD i 169 kW (230 CV) AT6 4WD	1598	A	179,35 (132)	5,4	124	B	
Hyundai Canarias Kona 2017 1.0 T-GDi 88,3 kW (120 CV) MT6 - Premium	998	M	119,57 (88)	5,6	126	D	
Hyundai Canarias Kona 2017 1.0 T-GDi 88,3 kW (120 CV) MT6 - Trend 18	998	M	119,57 (88)	5,6	126	D	
Hyundai Canarias Kona 2017 1.0 T-GDi 88,3 kW (120 CV) MT6 - Style	998	M	119,57 (88)	5,6	126	D	
Hyundai Canarias Kona 2017 1.0 T-GDi 88,3 kW (120 CV) MT6 - Trend Design	998	M	119,57 (88)	5,6	126	D	
Hyundai Canarias TUCSON 2020 1.6 T-GDi 110,1 kW (150 CV) Híbrido 48V DCT7 2WD	1598	A	149,46 (110)	5,5	125	B	
Hyundai Canarias i20 FL 2018 1.2 MPi 61,8 kW (85 CV) MT5 - Trend BlackLine	1248	M	84,24 (62)	5,7	132	D	
Hyundai Canarias i20 FL 2018 1.2 MPi 61,8 kW (85 CV) MT5 - Trend 15	1248	M	84,24 (62)	5,7	131	D	
Hyundai Canarias i20 FL 2018 1.2 MPi 61,8 kW (85 CV) MT5 - Trend 16	1248	M	84,24 (62)	5,7	132	D	
Hyundai Canarias TUCSON 2020 1.6 T-GDi 132,2 kW (180 CV) Híbrido 48V iMT6 2WD N Line	1598	M	179,35 (132)	5,6	127	C	
Hyundai Canarias TUCSON 2020 1.6 T-GDi 110,1 kW (150 CV) Híbrido 48V iMT6 2WD	1598	M	149,46 (110)	5,7	131	C	
Hyundai Canarias TUCSON 2020 1.6 T-GDi 132,2 kW (180 CV) Híbrido 48V DCT7 4WD N Line	1598	A	179,35 (132)	5,6	129	C	
Hyundai Canarias i30 Fastback 2018 1.4 T-GDi 103 kW (140 CV) MT6 - Style	1353	M	139,95 (103)	5,8	131	C	
Hyundai Canarias i30 Fastback 2018 1.4 T-GDi 103 kW (140 CV) MT6 - Premium	1353	M	139,95 (103)	5,8	132	C	
Hyundai Canarias i30 2017 1.4 T-GDi 103 kW (140 CV) MT6 - N Line	1353	M	139,95 (103)	5,8	132	D	
Hyundai Canarias i30 2017 1.4 T-GDi 103 kW (140 CV) MT6 - Style	1353	M	139,95 (103)	5,8	132	C	
Hyundai Canarias SANTA FE FL Híbrido 2021 1.6 TGD i 169 kW (230 CV) AT6 4WD	1598	A	179,35 (132)	5,8	132	B	



Marca
Modelo
y Versión

Cilindrada
(cm³)
Cambio (°)
Potencia
CV (kW)
Consumo
(l/100km)
Emisión CO₂
(g/km)
Clasificación
por consumo

Hyundai Canarias i30 2017 1.4 MPI 73,6kW (100 CV) MT6 - Classic	998	M	100,54 (74)	6,1	140	D
Hyundai Canarias TUCSON 2020 1.6 T-GDi 110,1 kW (150 CV) MT6 2WD	1598	M	149,46 (110)	6,1	139	C
Hyundai Canarias Kona 2017 1.6 T-GDi 130 kW (177 CV) DCT7 2WD - Trend 18	1591	A	176,63 (130)	6,2	142	E
Hyundai Canarias Kona 2017 1.6 T-GDi 130 kW (177 CV) DCT7 2WD - Premium	1591	A	176,63 (130)	6,2	142	E
Hyundai Canarias Kona 2017 1.6 T-GDi 130 kW (177 CV) DCT7 2WD - Style Leather	1591	A	176,63 (130)	6,2	142	E
Hyundai Canarias Kona 2017 1.6 T-GDi 130 kW (177 CV) DCT7 2WD - Style	1591	A	176,63 (130)	6,2	142	E

Marca
Modelo
y Versión

Cilindrada
(cm³)
Cambio (°)
Potencia
CV (kW)
Consumo
(l/100km)
Emisión CO₂
(g/km)
Clasificación
por consumo

Hyundai Canarias						
Hyundai Canarias Kona 2017 1.6 T-GDi 130 kW (177 CV) DCT7 2WD - Trend Design	1591	A	176,63 (130)	6,2	142	E
Hyundai Canarias TUCSON 2020 1.6 T-GDi 110,1 kW (150 CV) MT6 4WD	1598	M	149,46 (110)	6,2	141	D
Hyundai Canarias Tucson FL 2018 1.6 T-GDi 130 kW 177 CV DCT7 2WD - Style N Line Sky	1591	A	176,63 (130)	6,6	151	D
Hyundai Canarias Tucson FL 2018 1.6 T-GDi 130 kW 177 CV DCT7 2WD - Style Sky	1591	A	176,63 (130)	6,6	152	E
Hyundai Canarias Tucson FL 2018 1.6 T-GDi 130 kW 177 CV DCT7 2WD - Trend Sky	1591	A	176,63 (130)	6,6	152	D
Hyundai Canarias Tucson FL 2018 1.6 T-GDi 130 kW 177 CV DCT7 2WD - Trend	1591	A	176,63 (130)	6,6	152	D
Hyundai Canarias Tucson FL 2018 1.6 T-GDi 130 kW 177 CV DCT7 2WD - Premium	1591	A	176,63 (130)	6,7	154	E
Hyundai Canarias Tucson FL 2018 1.6 T-GDi 130 kW 177 CV DCT7 2WD - Trend SkyLine	1591	A	176,63 (130)	6,7	153	E
Hyundai Canarias Tucson FL 2018 1.6 T-GDi 130 kW 177 CV DCT7 2WD - Style	1591	A	176,63 (130)	6,7	153	E
Hyundai Canarias Tucson FL 2018 1.6 GDI 97 kW 132 CV MT6 2WD - Classic	1591	M	131,79 (97)	6,8	158	E
Hyundai Canarias Tucson FL 2018 1.6 GDI 97 kW 132 CV MT6 2WD - Comfort 16	1591	M	131,79 (97)	6,8	157	E
Hyundai Canarias Kona 2017 1.6 T-GDi 130 kW (177 CV) DCT7 4WD - Iron-Man Edition	1591	A	176,63 (130)	7	158	G
Hyundai Canarias Kona 2017 1.6 T-GDi 130 kW (177 CV) DCT7 4WD - Style Leather	1591	A	176,63 (130)	7	158	F
Hyundai Canarias Kona 2017 1.6 T-GDi 130 kW (177 CV) DCT7 4WD - Trend Design	1591	A	176,63 (130)	7	158	F
Hyundai Canarias Kona 2017 1.6 T-GDi 130 kW (177 CV) DCT7 4WD - Trend 18	1591	A	176,63 (130)	7	158	F
Hyundai Canarias Kona 2017 1.6 T-GDi 130 kW (177 CV) DCT7 4WD - Style	1591	A	176,63 (130)	7	158	F
Hyundai Canarias Kona 2017 1.6 T-GDi 130 kW (177 CV) DCT7 4WD - Premium	1591	A	176,63 (130)	7	158	F
Hyundai Canarias Tucson FL 2018 1.6 GDI 97 kW 132 CV MT6 2WD - Trend 18	1591	M	131,79 (97)	7,1	162	E
Hyundai Canarias Tucson FL 2018 1.6 GDI 97 kW 132 CV MT6 2WD - Trend 17	1591	M	131,79 (97)	7,1	162	E
Hyundai Canarias Tucson FL 2018 1.6 GDI 97 kW 132 CV MT6 2WD - Style	1591	M	131,79 (97)	7,1	162	E
Hyundai Canarias Tucson FL 2018 1.6 GDI 97 kW 132 CV MT6 2WD - Comfort 17	1591	M	131,79 (97)	7,1	162	E
Hyundai Canarias Tucson FL 2018 1.6 T-GDi 130 kW 177 CV DCT7 4WD - Style	1591	A	176,63 (130)	7,3	168	F



Marca
Modelo
y Versión

Cilindrada
(cm³)
Cambio (°)
Potencia
CV (kW)
Consumo
(l/100km)
Emisión CO₂
(g/km)
Clasificación
por consumo

Hyundai Canarias Tucson FL 2018 1.6 T-GDi 130 kW 177 CV MT6 2WD - Trend	1591	M	176,63 (130)	7,3	168	E
Hyundai Canarias Tucson FL 2018 1.6 T-GDi 130 kW 177 CV DCT7 4WD - Style SkyLine	1591	A	176,63 (130)	7,3	168	F
Hyundai Canarias Tucson FL 2018 1.6 T-GDi 130 kW 177 CV MT6 2WD - Trend Sky	1591	M	176,63 (130)	7,3	168	E
Hyundai Canarias Tucson FL 2018 1.6 T-GDi 130 kW 177 CV MT6 2WD - Style N Line	1591	M	176,63 (130)	7,3	168	E
Hyundai Canarias Tucson FL 2018 1.6 T-GDi 130 kW 177 CV DCT7 4WD - Style Sky	1591	A	176,63 (130)	7,5	172	E
Hyundai Canarias Tucson FL 2018 1.6 T-GDi 130 kW 177 CV DCT7 4WD - Trend Sky	1591	A	176,63 (130)	7,5	172	E

Marca
Modelo
y Versión

Cilindrada
(cm³)
Cambio (°)
Potencia
CV (kW)
Consumo
(l/100km)
Emisión CO₂
(g/km)
Clasificación
por consumo

Hyundai Canarias

Hyundai Canarias Tucson FL 2018 1.6 T-GDi 130 kW 177 CV MT6 2WD - Style N Line Sky	1591	M	176,63 (130)	7,5	173	E
Hyundai Canarias Tucson FL 2018 1.6 T-GDi 130 kW 177 CV DCT7 4WD - Trend	1591	A	176,63 (130)	7,5	172	E
Hyundai Canarias Tucson FL 2018 1.6 T-GDi 130 kW 177 CV MT6 2WD - Style	1591	M	176,63 (130)	7,5	173	E
Hyundai Canarias Tucson FL 2018 1.6 T-GDi 130 kW 177 CV MT6 2WD - Style Sky	1591	M	176,63 (130)	7,5	173	E
Hyundai Canarias Tucson FL 2018 1.6 T-GDi 130 kW 177 CV MT6 2WD - Comfort	1591	M	176,63 (130)	7,5	173	E
Hyundai Canarias Tucson FL 2018 1.6 T-GDi 130 kW 177 CV DCT7 4WD - Premium	1591	A	176,63 (130)	7,6	174	F
Hyundai Canarias Tucson FL 2018 1.6 T-GDi 130 kW 177 CV MT6 2WD - Style SkyLine	1591	M	176,63 (130)	7,7	178	E
Hyundai Canarias Tucson FL 2018 1.6 T-GDi 130 kW 177 CV MT6 2WD - Trend SkyLine	1591	M	176,63 (130)	7,7	178	E
Hyundai Canarias i30 N 2017 2.0 T-GDi 202 kW (275 CV) MT6 - Performance	1998	M	274,46 (202)	7,8	178	F
Hyundai Canarias i30 Fastback N 2018 2.0 T-GDi 202 kW (275 CV) MT6 - Performance	1998	M	274,46 (202)	7,8	178	F

Jaguar

Jaguar XE 2.0 I4 200 CV RWD Auto - Pure/Prestige/Portfolio/Landmark Edition	1997	A	199,73 (147)	7,1	162	E
Jaguar XE 2.0 I4 250 CV RWD Auto - Pure/Prestige/Portfolio/Landmark Edition	1997	A	250 (184)	7,1	162	E
Jaguar XE 2.0 I4 200 CV RWD Auto - R-Sport	1997	A	199,73 (147)	7,2	165	E
Jaguar XE 2.0 I4 250 CV RWD Auto - R-Sport	1997	A	250 (184)	7,2	162	E
Jaguar XF 2.0 I4 250 CV RWD Auto Berlina - Pure/Prestige/R-Sport/Portfolio	1997	A	250 (184)	7,3	166	D
Jaguar XE 2.0 I4 300 CV AWD Auto - Pure/Prestige/Portfolio	1997	A	300,27 (221)	7,4	168	E
Jaguar XF 2.0 I4 300 PS AWD Auto Berlina - Pure/Prestige/R-Sport/Portfolio	1997	A	300,27 (221)	7,5	170	D
Jaguar XF 2.0 I4 250 CV RWD Auto Sportbrake - Pure/Prestige/R-Sport/Portfolio	1997	A	250 (184)	7,5	170	D
Jaguar XE 2.0 I4 300 CV AWD Auto - R-Sport/300 Sport	1997	A	300,27 (221)	7,6	171	E
Jaguar XF 2.0 I4 300 PS AWD Auto Sportbrake - Prestige/R-Sport/Portfolio	1997	A	300,27 (221)	7,6	173	D
Jaguar XF 2.0 I4 300 PS AWD Auto Berlina - 300 Sport	1997	A	300,27 (221)	7,7	174	D
Jaguar XF 2.0 I4 300 PS AWD Auto Sportbrake - 300 Sport	1997	A	300,27 (221)	7,8	177	D



Marca, Modelo y Versión

Cilindrada (cm³)

Cambio (*)

Potencia CV (kW)

Consumo (l/100km)

Emisión CO₂ (g/km)

Clasificación por consumo

Jaguar F-PACE 2.0 I4 250 CV AWD Auto - Pure/Prestige/R-Sport/Portfolio	1997	A	250 (184)	7,8	179	E
Jaguar F-TYPE 2.0 I4 221 kW (300 CV) RWD Auto - F-Type/R-Dynamic - Convertible	1997	A	300,27 (221)	7,9	179	F
Jaguar F-TYPE 2.0 I4 221 kW (300 CV) RWD Auto - F-Type/R-Dynamic - Cupé	1997	A	300,27 (221)	7,9	179	F
Jaguar E-PACE 2.0 I4 200 CV AWD Auto - Standard/S/SE/R-Dynamic Base/R-Dynamic S/R-Dynamic SE	1997	A	199,73 (147)	8	182	G

Marca, Modelo y Versión

Cilindrada (cm³)

Cambio (*)

Potencia CV (kW)

Consumo (l/100km)

Emisión CO₂ (g/km)

Clasificación por consumo

Jaguar

Jaguar F-PACE 2.0 I4 300 CV AWD Auto - Pure/Prestige/R-Sport/Portfolio	1997	A	300,27 (221)	8	182	F
Jaguar E-PACE 2.0 I4 200 CV AWD Auto - HSE/R-Dynamic HSE	1997	A	199,73 (147)	8,1	186	G
Jaguar E-PACE 2.0 I4 249 CV AWD Auto - Standard/S/SE/R-Dynamic Base/R-Dynamic S/R-Dynamic SE	1997	A	248,64 (183)	8,1	185	G
Jaguar E-PACE 2.0 I4 249 CV AWD Auto - HSE/R-Dynamic HSE	1997	A	248,64 (183)	8,3	189	G
Jaguar E-PACE 2.0 I4 300 CV AWD Auto - S/SE/R-Dynamic S/R-Dynamic SE	1997	A	300,27 (221)	8,7	199	G
Jaguar E-PACE 2.0 I4 300 CV AWD Auto - HSE/R-Dynamic HSE	1997	A	300,27 (221)	8,9	203	G
Jaguar F-TYPE 3.0 V6 S/C 250 kW (340 CV) RWD Auto - F-Type/R-Dynamic - Cupé	2995	A	339,67 (250)	9,8	224	G
Jaguar F-TYPE 3.0 V6 S/C 280 kW (380 CV) RWD Auto - F-Type/R-Dynamic - Convertible	2995	A	380,43 (280)	9,8	223	G
Jaguar F-TYPE 3.0 V6 S/C 250 kW (340 CV) RWD Auto - F-Type/R-Dynamic - Convertible	2995	A	339,67 (250)	9,8	224	G
Jaguar F-TYPE 3.0 V6 S/C 280 kW (380 CV) RWD Auto - F-Type/R-Dynamic - Cupé	2995	A	380,43 (280)	9,8	223	G
Jaguar F-TYPE 3.0 V6 S/C 280 kW (380 CV) AWD Auto - F-Type/R-Dynamic - Convertible	2995	A	380,43 (280)	10,2	233	G
Jaguar F-TYPE 3.0 V6 S/C 280 kW (380 CV) AWD Auto - F-Type/R-Dynamic - Cupé	2995	A	380,43 (280)	10,2	233	G
Jaguar F-TYPE 3.0 V6 S/C 250 kW (340 CV) RWD Manual - F-Type/R-Dynamic - Cupé	2995	M	339,67 (250)	10,3	234	G
Jaguar F-TYPE 3.0 V6 S/C 250 kW (340 CV) RWD Manual - F-Type/R-Dynamic - Convertible	2995	M	339,67 (250)	10,3	234	G
Jaguar F-TYPE 3.0 V6 S/C 280 kW (380 CV) RWD Manual - F-Type/R-Dynamic - Cupé	2995	M	380,43 (280)	10,6	242	G
Jaguar F-TYPE 3.0 V6 S/C 280 kW (380 CV) RWD Manual - F-Type/R-Dynamic - Convertible	2995	M	380,43 (280)	10,6	242	G
Jaguar F-TYPE 5.0 V8 S/C 405 kW (550 CV) AWD Auto - R - Cupé	5000	A	550,27 (405)	10,9	249	G
Jaguar F-TYPE 5.0 V8 S/C 423 kW (575 CV) AWD Auto - SVR - Cupé	5000	A	574,73 (423)	10,9	249	G
Jaguar F-TYPE 5.0 V8 S/C 423 kW (575 CV) AWD Auto - SVR - Convertible	5000	A	574,73 (423)	10,9	249	G
Jaguar F-TYPE 5.0 V8 S/C 405 kW (550 CV) AWD Auto - R - Convertible	5000	A	550,27 (405)	10,9	249	G
Jaguar F-PACE 5.0 V8 550 CV AWD Auto - SVR	5000	A	550,27 (405)	11,9	272	G

Jeep

Jeep Renegade Renegade Sport 1.0G MT6 88kW (120CV) 4x2	999	M	119,57 (88)	5,8	132	D
--	-----	---	-------------	-----	-----	---



Marca, Modelo y Versión	Cilindrada (cm³)	Cambio (*)	Potencia CV (kW)	Consumo (l/100km)	Emisión CO ₂ (g/km)	Clasificación por consumo
Jeep Renegade Renegade Longitude 1.0 MT6 88kW (120CV) 4x2	999	M	119,57 (88)	5,8	132	D
Jeep Renegade Renegade Limited 1.0G 120MT6 88kW (120CV) 4x2	999	M	119,57 (88)	5,8	132	D
Jeep Renegade Renegade Night Eagle II 1.0G MT6 (120CV) 4x2	999	M	119,57 (88)	6	136	C
Jeep Renegade Renegade Night Eagle II 1.0G MT6 88kW (120CV) 4x2	999	M	119,57 (88)	6	136	D

Jeep

Marca, Modelo y Versión	Cilindrada (cm³)	Cambio (*)	Potencia CV (kW)	Consumo (l/100km)	Emisión CO ₂ (g/km)	Clasificación por consumo
Jeep Renegade Renegade Longitude 1.3G (150CV) 4x2 DDCT	1332	A	149,46 (110)	6,2	140	E
Jeep Renegade Renegade Limited 1.3G DDCT6 (150CV) 4x2 DDCT	1332	A	149,46 (110)	6,2	140	D
Jeep Compass Compass Limited 1.3 Gse T4 130cv E6D MT FWD Melfi	1332	M	130,43 (96)	6,3	132	E
Jeep Compass Compass Limited 1.3 Gse T4 150cv E6D DCT FWD Melfi	1332	A	149,46 (110)	6,3	125	E
Jeep Compass Compass S 1.3 Gse T4 150cv E6D DCT FWD Melfi	1332	A	149,46 (110)	6,3	125	E
Jeep Renegade Renegade Longitude 1.3G 112kW (150CV) 4x2 DDCT	1332	A	149,46 (110)	6,2	140	D
Jeep Compass Compass Sport 1.3 Gse T4 130cv E6D MT FWD Melfi	1332	M	130,43 (96)	6,3	131	E
Jeep Compass Compass Night Eagle 1.3 Gse T4 130cv E6D MT FWD Melfi	1332	M	130,43 (96)	6,3	133	E
Jeep Compass Compass Longitude 1.3 Gse T4 130cv E6D MT FWD Melfi	1332	M	130,43 (96)	6,3	131	E
Jeep Renegade Renegade Night Eagle II 1.3G DDCT6 (150CV) 4x2	1332	A	149,46 (110)	6,3	143	E
Jeep Renegade Renegade TrailHawk 2.0 Mjet (180CV) 4x4 Low Auto	1956	A	169,84 (125)	6,6	173	E
Jeep Compass Compass Limited 1.4 Mair 140cv FWD E6D	1368	M	139,95 (103)	6,8	155	E
Jeep Compass Compass Sport 1.4 140cv FWD E6D	1368	M	139,95 (103)	6,8	155	E
Jeep Compass Compass Night Eagle 1.4 Mair 140cv FWD E6D	1368	M	139,95 (103)	6,8	155	E
Jeep Compass Compass Longitude 1.4 Mair 140cv FWD E6D	1368	M	139,95 (103)	6,8	155	E
Jeep Compass Compass Limited 1.4 Mair AWD ATX 170cv E6D	1368	A	169,84 (125)	8,3	190	G

Kia

Kia PICANTO 1.0 T-GDI X LINE (MY22)	998	M	100,54 (74)	0	0	D
Kia PICANTO 1.0 T-GDI GT LINE (MY22)	998	M	100,54 (74)	0	0	E
Kia PICANTO 1.2 DPI GT-LINE AMT (MY22)	1197	A	84,24 (62)	0	0	E
Kia PICANTO 1.2 DPI GT-LINE (MY22)	1197	M	84,24 (62)	0	0	E
Kia PICANTO 1.0 DPI GT LINE AMT (MY22)	998	A	66,58 (49)	0	0	E
Kia PICANTO 1.0 DPI GT LINE MY22 (MY22)	998	M	66,58 (49)	0	0	D
Kia PICANTO 1.0 DPI CONCEPT (MY22)	998	M	66,58 (49)	0	0	D
Kia NUEVO SORENTO 1.6 HEV Emotion 4X4(7pl) (Pack Luxury)	1598	A	179,35 (132)	0	0	C



Marca, Modelo y Versión	Cilindrada (cm³)	Cambio (*)	Potencia CV (kW)	Consumo (l/100km)	Emisión CO ₂ (g/km)	Clasificación por consumo
Kia NUEVO SORENTO 1.6 HEV Emotion 4X2(7pl) (Pack Luxury)	1598	A	179,35 (132)	0	0	B
Kia NIRO 1.6 HEV Emotion (Pack Luxury)	1580	A	104,62 (77)	0	0	A

Kia

Marca, Modelo y Versión	Cilindrada (cm³)	Cambio (*)	Potencia CV (kW)	Consumo (l/100km)	Emisión CO ₂ (g/km)	Clasificación por consumo
Kia CEED 5p 1.6 204CV GT	1591	A	203,8 (150)	0	0	D
Kia CEED TOURER 5p 1.5 MHEV 160CV GT Line DCT Eco-Dynamics+ (Pack Premium)	1482	A	158,97 (117)	0	0	B
Kia CEED TOURER 5p 1.5 MHEV 160CV GT Line DCT Eco-Dynamics+	1482	A	158,97 (117)	0	0	B
Kia CEED TOURER 5p 1.5 MHEV 160CV Tech DCT Eco-Dynamics+	1482	A	158,97 (117)	0	0	B
Kia CEED TOURER 5p 1.0 MHEV 120CV Concept DCT Eco-Dynamics+	998	A	119,57 (88)	0	0	A
Kia CEED TOURER 5p 1.0 MHEV 120CV Drive DCT Eco-Dynamics+	998	A	119,57 (88)	0	0	A
Kia CEED TOURER 5p 1.0 MHEV 120CV Tech DCT Eco-Dynamics+	998	A	119,57 (88)	0	0	A
Kia CEED TOURER 5p 1.0 MHEV 120CV GT Line DCT Eco-Dynamics+	998	A	119,57 (88)	0	0	A
Kia CEED TOURER 5p 1.0 120CV Concept Eco-Dynamics+	998	M	119,57 (88)	0	0	A
Kia CEED 5p 1.0 MHEV 120CV Concept DCT Eco-Dynamics+	998	A	119,57 (88)	0	0	B
Kia CEED 5p 1.0 MHEV 120CV Drive DCT Eco-Dynamics+	998	A	119,57 (88)	0	0	B
Kia CEED 5p 1.0 MHEV 120CV Tech DCT Eco-Dynamics+	998	A	119,57 (88)	0	0	B
Kia CEED 5p 1.0 MHEV 120CV GT Line DCT Eco-Dynamics+	998	A	119,57 (88)	0	0	B
Kia CEED 5p 1.0 100CV Concept Eco-Dynamics+	998	M	100,54 (74)	0	0	B
Kia CEED 5p 1.0 100CV Drive Eco-Dynamics+	998	M	100,54 (74)	0	0	B
Kia CEED 5p 1.0 100CV Tech Eco-Dynamics+	998	M	100,54 (74)	0	0	B
Kia CEED 5p 1.0 100CV GT-Line Eco-Dynamics+	998	M	100,54 (74)	0	0	B
Kia CEED 5p 1.0 120CV Concept Eco-Dynamics+	998	M	119,57 (88)	0	0	B
Kia CEED 5p 1.0 120CV Drive Eco-Dynamics+	998	M	119,57 (88)	0	0	B
Kia CEED 5p 1.0 120CV Tech Eco-Dynamics+	998	M	119,57 (88)	0	0	B
Kia CEED 5p 1.5 MHEV 160CV Tech DCT Eco-Dynamics+	1482	A	160,33 (118)	0	0	B
Kia CEED 5p 1.5 MHEV 160CV GT Line DCT Eco-Dynamics+	1482	A	160,33 (118)	0	0	B
Kia CEED TOURER 5p 1.0 120CV Drive Eco-Dynamics+	998	M	119,57 (88)	0	0	A
Kia CEED TOURER 5p 1.0 120CV Tech Eco-Dynamics+	998	M	119,57 (88)	0	0	B
Kia CEED TOURER 5p 1.0 120CV GT-Line Eco-Dynamics+	998	M	119,57 (88)	0	0	B
Kia CEED 5p 1.0 120CV GT-Line Eco-Dynamics+	998	M	119,57 (88)	0	0	B
Kia CEED 5p 1.5 MHEV 160CV GT Line DCT Eco-Dynamics+ (Pack Premium)	1482	A	160,33 (118)	0	0	B
Kia XCEED (MY22) 1.5 MHEV IMT Emotion	1482	M	158,97 (117)	0	0	C



Marca
Modelo
y Versión

Cilindrada
(cm³)

Cambio (*)

Potencia
CV (kW)

Consumo
(l/100km)

Emisión CO₂
(g/km)

Clasificación
por consumo

Kia

Kia XCEED (MY22) 1.5 MHEV IMT Emotion (Pack Yellow)	1482	M	158,97 (117)	0	0	C
Kia XCEED (MY22) 1.5 MHEV IMT Emotion (Pack Premium)	1482	M	158,97 (117)	0	0	C
Kia XCEED (MY22) 1.5 MHEV Emotion DCT	1482	A	158,97 (117)	0	0	C
Kia XCEED (MY22) 1.5 MHEV Emotion DCT (Pack Yellow)	1482	A	158,97 (117)	0	0	C
Kia XCEED (MY22) 1.5 MHEV Emotion DCT (Pack Premium)	1482	A	158,97 (117)	0	0	C
Kia XCEED (MY22) 1.6 T-GDI Emotion DCT	1591	A	203,8 (150)	0	0	D
Kia XCEED (MY22) 1.6 T-GDI Emotion DCT (Pack Yellow)	1591	A	203,8 (150)	0	0	D
Kia XCEED (MY22) 1.6 T-GDI Emotion DCT (Pack Premium)	1591	A	203,8 (150)	0	0	D
Kia SORENTO (MY22) 1,6 T-GDI HEV Drive 4x2 7pl	1598	A	179,35 (132)	0	0	B
Kia SORENTO (MY22) 1,6 T-GDI HEV Emotion 4x2 7pl	1598	A	179,35 (132)	0	0	B
Kia SORENTO (MY22) 1,6 T-GDI HEV Emotion 4x2 7pl (P.Luxury)	1598	A	179,35 (132)	0	0	B
Kia SORENTO (MY22) 1,6 T-GDI HEV Emotion 4x4 7pl	1598	A	179,35 (132)	0	0	C
Kia SORENTO (MY22) 1,6 T-GDI HEV Emotion 4x4 7pl (P.Luxury)	1598	A	179,35 (132)	0	0	C
Kia STINGER (MY22) 3.3 T-GDI GT 4x4 (MY22)	3342	A	365,49 (269)	0	0	G
Kia XCEED (MY22) 1.5 MHEV Tech DCT	1482	A	158,97 (117)	0	0	C
Kia NIRO 1.6 HEV Emotion (MY22)	1580	A	104,62 (77)	0	0	B
Kia NIRO 1.6 HEV Emotion (MY22) (Pack Luxury)	1580	A	104,62 (77)	0	0	B
Kia NIRO 1.6 HEV Drive (MY22)	1580	A	104,62 (77)	0	0	A
Kia NIRO 1.6 HEV Concept (MY22)	1580	A	104,62 (77)	0	0	A
Kia CEED (MY22) 1.5 MHEV GT-LINE DCT (Pack Premium)	1482	A	158,97 (117)	0	0	B
Kia CEED (MY22) 1.6 T-GDI GT DCT	1591	A	203,8 (150)	0	0	D
Kia CEED (MY22) 1.6 T-GDI GT DCT (Pack Premium GT)	1591	A	203,8 (150)	0	0	D
Kia CEED (MY22) 1.5 MHEV GT-LINE DCT	1482	A	158,97 (117)	0	0	B
Kia CEED (MY22) 1.5 MHEV Tech DCT	1482	A	158,97 (117)	0	0	B
Kia CEED (MY22) 1.0 MHEV Drive DCT 120 cv	998	A	119,57 (88)	0	0	B
Kia CEED (MY22) 1.0 T-GDI Concept 100 cv	998	A	100,54 (74)	0	0	B
Kia CEED (MY22) 1.0 T-GDI Drive 100 cv	998	A	100,54 (74)	0	0	B
Kia CEED (MY22) 1.0 T-GDI Tech 100 cv	998	A	100,54 (74)	0	0	B

Marca
Modelo
y Versión

Cilindrada
(cm³)

Cambio (*)

Potencia
CV (kW)

Consumo
(l/100km)

Emisión CO₂
(g/km)

Clasificación
por consumo

Kia

Kia CEED (MY22) 1.0 T-GDI Concept 120 cv	998	A	119,57 (88)	0	0	B
Kia CEED (MY22) 1.0 T-GDI Drive 120 cv	998	M	119,57 (88)	0	0	B
Kia CEED (MY22) 1.0 T-GDI Tech 120 cv	998	M	119,57 (88)	0	0	B
Kia CEED TOURER (MY22) 1.0 T-GDI Concept 120 cv	998	M	119,57 (88)	0	0	A
Kia CEED TOURER (MY22) 1.0 T-GDI Drive 120 cv	998	M	119,57 (88)	0	0	A
Kia PROCEED (MY22) 1.0 T-GDI GT Line 120 cv	998	M	119,57 (88)	0	0	B
Kia PROCEED (MY22) 1.0 T-GDI GT Line 120 cv (Pack Premium)	998	M	119,57 (88)	0	0	B
Kia PROCEED (MY22) 1.5 MHEV GT-LINE DCT	1482	A	158,97 (117)	0	0	B
Kia PROCEED (MY22) 1.5 MHEV GT-LINE DCT (Pack Premium)	1482	A	158,97 (117)	0	0	B
Kia PROCEED (MY22) 1.6 T-GDI GT DCT	1591	A	203,8 (150)	0	0	C
Kia PROCEED (MY22) 1.6 T-GDI GT DCT (Pack Premium GT)	1591	A	203,8 (150)	0	0	C
Kia XCEED (MY22) 1.0 T-GDI Concept 120 cv	998	M	119,57 (88)	0	0	B
Kia XCEED (MY22) 1.0 T-GDI Drive 120 cv	998	M	119,57 (88)	0	0	B
Kia XCEED (MY22) 1.0 T-GDI Tech 120 cv	998	M	119,57 (88)	0	0	B
Kia XCEED (MY22) 1.0 T-GDI Emotion 120 cv	998	M	119,57 (88)	0	0	C
Kia XCEED (MY22) 1.5 MHEV IMT Drive	1482	M	158,97 (117)	0	0	B
Kia CEED TOURER (MY22) 1.0 T-GDI Tech 120 cv	998	M	119,57 (88)	0	0	B
Kia CEED TOURER (MY22) 1.0 MHEV Drive DCT 120 cv	998	A	119,57 (88)	0	0	A
Kia CEED TOURER (MY22) 1.0 MHEV Tech DCT 120 cv	998	A	119,57 (88)	0	0	A
Kia CEED TOURER (MY22) 1.5 MHEV Tech DCT	1482	A	158,97 (117)	0	0	B
Kia CEED TOURER (MY22) 1.5 MHEV GT-LINE DCT	1482	A	158,97 (117)	0	0	B
Kia CEED TOURER (MY22) 1.5 MHEV GT-LINE DCT (Pack Premium)	1482	A	158,97 (117)	0	0	B
Kia XCEED (MY22) 1.5 MHEV IMT Tech	1482	M	158,97 (117)	0	0	C
Kia CEED (MY22) 1.0 MHEV Tech DCT 120 cv	998	A	119,57 (88)	0	0	B
Kia XCEED 1.5 MHEV iMT Emotion 160CV Eco-Dynamics (Yellow Pack)	1482	M	160,33 (118)	0	0	C
Kia CEED TOURER 1.5 MHEV 160CV GT Line DCT (Pack Premium) Eco-Dynamics	1482	A	160,33 (118)	0	0	B
Kia CEED TOURER 1.0 MHEV 120CV Drive DCT Eco-Dynamics	998	A	119,57 (88)	0	0	A
Kia CEED 5p 1.0 MHEV 120CV Drive DCT Eco-Dynamics	998	A	119,57 (88)	0	0	B



Marca
Modelo
y Versión

Cilindrada
(cm³)
Cambio (*)
Potencia
CV (kW)
Consumo
(l/100km)
Emisión CO₂
(g/km)
Clasificación
por consumo

Marca
Modelo
y Versión

Cilindrada
(cm³)
Cambio (*)
Potencia
CV (kW)
Consumo
(l/100km)
Emisión CO₂
(g/km)
Clasificación
por consumo

Kia

Kia CEED TOURER 1.5 MHEV 160CV GT Line DCT Eco-Dynamics	1482	A	160,33 (118)	0	0	B
Kia CEED TOURER 1.5 MHEV 160CV Tech DCT Eco-Dynamics	1482	A	160,33 (118)	0	0	B
Kia XCEED 1.5 MHEV Emotion 160CV DCT Eco-Dynamics	1482	A	160,33 (118)	0	0	B
Kia XCEED 1.5 MHEV iMT Emotion 160CV Eco-Dynamics (Pack Premium)	1482	M	160,33 (118)	0	0	C
Kia XCEED 1.5 MHEV Emotion 160CV DCT Eco-Dynamics (Pack Premium)	1482	A	160,33 (118)	0	0	B
Kia XCEED 1.5 MHEV Emotion 160CV DCT Eco-Dynamics (Yellow Pack)	1482	A	160,33 (118)	0	0	B
Kia PROCEED 1.5 MHEV GT Line DCT 160CV Eco-Dynamics (Pack Premium)	1482	A	160,33 (118)	0	0	B
Kia PROCEED 1.5 MHEV GT Line DCT 160CV Eco-Dynamics	1482	A	160,33 (118)	0	0	B
Kia XCEED 1.5 MHEV iMT Emotion 160CV Eco-Dynamics	1482	M	160,33 (118)	0	0	C
Kia XCEED 1.5 MHEV Tech 160CV DCT Eco-Dynamics	1482	A	160,33 (118)	0	0	B
Kia XCEED 1.5 MHEV iMT Tech 160CV Eco-Dynamics	1482	M	160,33 (118)	0	0	C
Kia CEED 5p 1.5 MHEV 160CV GT Line DCT Eco-Dynamics (Pack Premium)	1482	A	160,33 (118)	0	0	B
Kia CEED 5p 1.5 MHEV 160CV GT Line DCT Eco-Dynamics	1482	A	160,33 (118)	0	0	B
Kia CEED 5p 1.5 MHEV 160CV Tech DCT Eco-Dynamics	1482	A	160,33 (118)	0	0	B
Kia CEED 5p 1.0 MHEV 120CV Tech DCT Eco-Dynamics	998	A	119,57 (88)	0	0	B
Kia XCEED 1.5 MHEV iMT Drive 160CV Eco-Dynamics	1482	M	160,33 (118)	0	0	B
Kia NIRO 1.6 HEV Concept	1580	A	104,62 (77)	3,4	86	A
Kia NIRO 1.6 HEV Emotion	1580	A	104,62 (77)	3,4	100	A
Kia NIRO 1.6 HEV Drive	1580	A	104,62 (77)	3,4	100	A
Kia RIO 1.0 MHEV iMT Drive 100CV (Sports Pack) Eco-Dynamics	998	M	100,54 (74)	4	92	C
Kia RIO 1.0 MHEV iMT GT Line 100CV Eco-Dynamics	998	M	100,54 (74)	4	92	C
Kia RIO 1.0 MHEV iMT Concept 100CV Eco-Dynamics	998	M	100,54 (74)	4	92	B
Kia RIO 1.0 MHEV iMT Drive 100CV Eco-Dynamics	998	M	100,54 (74)	4	92	C
Kia STONIC 1.0 MHEV 120CV iMT Drive	998	M	119,57 (88)	4,3	99	B
Kia STONIC 1.0 MHEV 100CV iMT Drive	998	M	100,54 (74)	4,3	99	C
Kia STONIC 1.0 MHEV 100CV iMT Concept	998	M	100,54 (74)	4,3	100	C
Kia STONIC 1.0 MHEV 100CV iMT GT Line	998	M	100,54 (74)	4,3	101	C
Kia RIO 1.0 MHEV iMT Drive 120CV Eco-Dynamics	998	M	119,57 (88)	4,15	95	C

Kia

Kia RIO 1.0 MHEV iMT Drive 120CV (Sports Pack) Eco-Dynamics	998	M	119,57 (88)	4,15	95	C
Kia RIO 1.0 MHEV iMT GT Line 120CV Eco-Dynamics	998	M	119,57 (88)	4,15	95	C
Kia STONIC 1.0 MHEV 120CV iMT Concept	998	M	119,57 (88)	4,35	101	C
Kia STONIC 1.0 MHEV 120CV iMT GT Line	998	M	119,57 (88)	4,35	101	C
Kia RIO 1.0 MHEV GT Line 120CV DCT Eco-Dynamics	998	A	119,57 (88)	4,2	96	C
Kia RIO 1.0 MHEV Drive 120CV DCT (Sports Pack) Eco-Dynamics	998	A	119,57 (88)	4,2	96	C
Kia RIO 1.0 MHEV Drive 120CV DCT Eco-Dynamics	998	A	119,57 (88)	4,2	96	C
Kia PICANTO 1.0 DPI GT Line (Advanced Driving Assistance Pack) Eco-Dynamics	998	M	66,58 (49)	4,4	100	E
Kia PICANTO 1.0 CVVT Concept (4p) Eco-Dynamics	998	M	66,58 (49)	4,4	101	D
Kia PICANTO 1.0 CVVT Concept (Pack Confort) (4p) Eco-Dynamics	998	M	66,58 (49)	4,4	101	D
Kia PICANTO 1.0 CVVT GT Line (4p) Eco-Dynamics	998	M	66,58 (49)	4,4	101	D
Kia PICANTO 1.0 DPI AMT GT Line (Advanced Driving Assistance Pack) Eco-Dynamics	998	A	66,58 (49)	4,5	102	E
Kia PICANTO 1.0 T-GDi X-Line (Advanced Driving Assistance Pack) Eco-Dynamics	998	M	100,54 (74)	4,6	106	E
Kia PICANTO 1.0 T-GDi GT Line (Advanced Driving Assistance Pack) Eco-Dynamics	998	M	100,54 (74)	4,6	106	E
Kia PICANTO 1.2 DPI GT Line (Advanced Driving Assistance Pack) Eco-Dynamics	1197	M	84,24 (62)	4,6	105	E
Kia STONIC 1.0 MHEV 120CV Drive DCT	998	A	119,57 (88)	4,7	106	C
Kia STONIC 1.0 MHEV 120CV GT Line DCT	998	A	119,57 (88)	4,7	107	C
Kia PICANTO 1.2 DPI AMT GT Line (Advanced Driving Assistance Pack) Eco-Dynamics	1197	A	84,24 (62)	4,6	106	E
Kia RIO 1.0 T-GDi Concept 100CV Eco-Dynamics	998	M	100,54 (74)	4,8	109	D
Kia RIO 1.0 T-GDi Drive 100CV Eco-Dynamics	998	M	100,54 (74)	4,8	109	D
Kia RIO 1.0 T-GDi GT Line 100 CV Eco-Dynamics	998	M	100,54 (74)	4,8	109	C
Kia RIO 1.2 DPI Drive Eco-Dynamics	1197	M	84,24 (62)	4,85	111	D
Kia RIO 1.2 DPI Concept Eco-Dynamics	1197	M	84,24 (62)	4,85	111	C
Kia RIO 1.2 DPI Drive (Sports Pack) Eco-Dynamics	1197	M	84,24 (62)	4,85	111	D
Kia RIO 1.2 DPI GT Line Eco-Dynamics	1197	M	84,24 (62)	4,85	111	D
Kia STONIC 1.0 T-GDi 100CV Concept	998	M	100,54 (74)	5	115	C
Kia STONIC 1.0 T-GDi 100CV Drive	998	M	100,54 (74)	5	115	C
Kia STONIC 1.0 T-GDi 100CV Tech	998	M	100,54 (74)	5	115	C



Marca
Modelo
y Versión

Cilindrada
(cm³)
Cambio (*)
Potencia
CV (kW)

Consumo
(l/100km)
Emisión CO₂
(g/km)
Clasificación
por consumo

Marca
Modelo
y Versión

Cilindrada
(cm³)
Cambio (*)
Potencia
CV (kW)

Consumo
(l/100km)
Emisión CO₂
(g/km)
Clasificación
por consumo

Kia						
Marca Modelo y Versión	Cilindrada (cm³)	Cambio (*)	Potencia CV (kW)	Consumo (l/100km)	Emisión CO₂ (g/km)	Clasificación por consumo
Kia STONIC 1.0 T-GDi 100CV Black Edition	998	M	104,62 (77)	5	115	C
Kia RIO 1.0 T-GDi Drive 120 CV Eco-Dynamics	998	M	119,57 (88)	5	114	D
Kia RIO 1.0 T-GDi GT Line 120CV Eco-Dynamics	998	M	119,57 (88)	5	114	D
Kia RIO 1.0 T-GDi GT Line 120CV DCT Eco-Dynamics	998	A	119,57 (88)	5	114	D
Kia RIO 1.0 T-GDi Drive 120CV DCT Eco-Dynamics	998	A	119,57 (88)	5	114	D
Kia CEED TOURER 1.0 T-GDi Concept 120CV Eco-Dynamics	998	M	119,57 (88)	5,2	118	A
Kia CEED 1.0 T-GDi 120CV Concept Eco-Dynamics	998	M	119,57 (88)	5,2	119	B
Kia CEED 1.0 T-GDi Business 120CV - Navegador Eco-Dynamics	998	M	119,57 (88)	5,2	119	B
Kia STONIC 1.0 T-GDi 120CV Black Edition DCT	998	A	119,57 (88)	5,2	120	D
Kia STONIC 1.2 DPI Concept	1197	M	84,24 (62)	5,2	118	C
Kia STONIC 1.2 DPI Drive	1197	M	84,24 (62)	5,2	117	C
Kia NUEVO SORENTO 1.6 HEV Drive 4X2(7pl)	1598	A	179,35 (132)	5,16	123	B
Kia NUEVO SORENTO 1.6 HEV Emotion 4X2(7pl)	1598	A	179,35 (132)	5,16	123	B
Kia CEED 1.0 T-GDi 100CV Concept Eco-Dynamics	998	M	100,54 (74)	5,2	118	C
Kia STONIC 1.0 T-GDi 120CV Drive	998	M	119,57 (88)	5,2	118	C
Kia CEED 1.0 T-GDi 100CV Drive Eco-Dynamics	998	M	100,54 (74)	5,2	118	C
Kia STONIC 1.0 T-GDi 120CV Concept	998	M	119,57 (88)	5,2	118	C
Kia CEED 1.0 T-GDi 100CV Tech Eco-Dynamics	998	M	100,54 (74)	5,2	118	C
Kia STONIC 1.0 T-GDi 120CV Tech	998	M	119,57 (88)	5,2	118	C
Kia CEED 1.0 T-GDi 120CV GT Line Eco-Dynamics	998	M	119,57 (88)	5,2	118	B
Kia STONIC 1.0 T-GDi 120CV Black Edition	998	M	119,57 (88)	5,2	122	C
Kia CEED 1.0 T-GDi 120CV Tech Eco-Dynamics	998	M	119,57 (88)	5,2	118	C
Kia CEED 1.0 T-GDi 120CV Drive Eco-Dynamics	998	M	119,57 (88)	5,2	118	C
Kia CEED TOURER 1.0 T-GDi GT Line 120CV Eco-Dynamics	998	M	119,57 (88)	5,2	118	B
Kia STONIC 1.0 T-GDi 120CV Tech DCT	998	A	119,57 (88)	5,2	118	A
Kia CEED TOURER 1.0 T-GDi Drive 120CV Eco-Dynamics	998	M	119,57 (88)	5,2	118	B
Kia CEED TOURER 1.0 T-GDi Tech 120CV Eco-Dynamics	998	M	119,57 (88)	5,2	118	B
Kia CEED TOURER 1.0 T-GDi Concept 100CV Eco-Dynamics	998	M	100,54 (74)	5,2	118	B

Kia						
Marca Modelo y Versión	Cilindrada (cm³)	Cambio (*)	Potencia CV (kW)	Consumo (l/100km)	Emisión CO₂ (g/km)	Clasificación por consumo
Kia PROCEED 1.0 T-GDi GT Line 120CV Eco-Dynamics	998	M	119,57 (88)	5,2	118	B
Kia RIO 1.2 CVVT GT Line Eco-Dynamics	1248	M	84,24 (62)	5,3	122	D
Kia RIO 1.2 CVVT Concept Eco-Dynamics	1248	M	84,24 (62)	5,54	128	D
Kia RIO 1.2 CVVT Drive Eco-Dynamics	1248	M	84,24 (62)	5,54	128	D
Kia XCEED 1.0 T-GDi Tech 120CV Eco-Dynamics	998	M	119,57 (88)	5,4	124	C
Kia XCEED 1.0 T-GDi Drive 120CV Eco-Dynamics	998	M	119,57 (88)	5,4	124	C
Kia XCEED 1.0 T-GDi Concept 120CV Eco-Dynamics	998	M	119,57 (88)	5,4	124	C
Kia XCEED 1.0 T-GDi Emotion 120CV Eco-Dynamics	998	M	119,57 (88)	5,4	124	C
Kia CEED TOURER 1.4 T-GDi Concept 140CV Eco-Dynamics	1353	M	139,95 (103)	5,6	128	B
Kia CEED TOURER 1.4 T-GDi Tech DCT 140CV Eco-Dynamics	1353	A	139,95 (103)	5,5	125	B
Kia CEED TOURER 1.4 T-GDi GT Line DCT 140CV Eco-Dynamics (Pack Premium)	1353	A	139,95 (103)	5,5	125	B
Kia PROCEED 1.4 T-GDi GT Line DCT 140CV Eco-Dynamics	1353	A	139,95 (103)	5,5	125	B
Kia CEED 1.4 T-GDi 140CV GT Line DCT Eco-Dynamics	1353	A	139,95 (103)	5,5	125	C
Kia CEED 1.4 T-GDi 140CV Tech DCT Eco-Dynamics	1353	A	139,95 (103)	5,5	125	C
Kia CEED 1.4 T-GDi 140CV Drive Eco-Dynamics	1353	M	139,95 (103)	5,6	128	C
Kia CEED 1.4 T-GDi 140CV Tech Eco-Dynamics	1353	M	139,95 (103)	5,6	128	C
Kia CEED TOURER 1.4 T-GDi Tech 140CV Eco-Dynamics	1353	M	139,95 (103)	5,6	128	B
Kia CEED TOURER 1.4 T-GDi Drive 140CV Eco-Dynamics	1353	M	139,95 (103)	5,6	128	B
Kia CEED TOURER 1.4 T-GDi GT Line 140CV Eco-Dynamics	1353	M	139,95 (103)	5,6	128	B
Kia CEED 1.4 T-GDi 140CV GT Line Eco-Dynamics	1353	M	139,95 (103)	5,6	128	C
Kia PROCEED 1.4 T-GDi GT Line 140CV Eco-Dynamics	1353	M	139,95 (103)	5,6	128	B
Kia STONIC 1.2 CVVT Concept	1248	M	84,24 (62)	5,7	131	D
Kia STONIC 1.2 CVVT Drive	1248	M	84,24 (62)	5,7	131	D
Kia XCEED 1.4 T-GDi Emotion 140CV DCT Eco-Dynamics	1353	A	139,95 (103)	5,7	130	D
Kia XCEED 1.4 T-GDi Tech 140CV DCT Eco-Dynamics	1353	A	139,95 (103)	5,7	130	C
Kia NUEVO SORENTO 1.6 HEV Emotion 4X4(7pl)	1598	A	179,35 (132)	5,64	139	C
Kia XCEED 1.4 T-GDi Drive 140CV Eco-Dynamics	1353	M	139,95 (103)	6	137	C
Kia XCEED 1.4 T-GDi Tech 140CV Eco-Dynamics	1353	M	139,95 (103)	6	137	C



Marca
Modelo
y Versión

Cilindrada
(cm³)
Cambio (*)
Potencia
CV (kW)
Consumo
(l/100km)
Emisión CO₂
(g/km)
Clasificación
por consumo

Marca
Modelo
y Versión

Cilindrada
(cm³)
Cambio (*)
Potencia
CV (kW)
Consumo
(l/100km)
Emisión CO₂
(g/km)
Clasificación
por consumo

Kia

Kia XCEED 1.4 T-GDi Emotion 140CV Eco-Dynamics	1353	M	139,95 (103)	6	137	C
Kia PROCEED 1.6 T-GDi GT DCT 204CV Eco-Dynamics	1598	A	203,8 (150)	6,2	142	D
Kia CEED 1.6 T-GDi 204CV GT DCT Eco-Dynamics	1591	A	203,8 (150)	6,2	142	D
Kia XCEED 1.6 T-GDi Emotion 204CV DCT Eco-Dynamics	1591	A	203,8 (150)	6,2	143	D
Kia SPORTAGE 1.6 T-GDi GT Line Xtreme DCT 4X2	1591	A	176,63 (130)	6,5	149	E
Kia SPORTAGE 1.6 T-GDi GT Line Essential DCT 4X2	1591	A	176,63 (130)	6,5	149	E
Kia XCEED 1.6 T-GDi Emotion 204CV Eco-Dynamics	1591	M	203,8 (150)	6,7	153	D
Kia PROCEED 1.6 T-GDi GT 204CV Eco-Dynamics	1598	M	203,8 (150)	6,8	155	D
Kia CEED 1.6 T-GDi 204CV GT Eco-Dynamics	1591	M	203,8 (150)	6,8	155	E
Kia SPORTAGE 1.6 GDi Drive	1591	M	131,79 (97)	6,7	152	D
Kia SPORTAGE 1.6 GDi Business Eco-Dynamics	1591	M	131,79 (97)	6,7	152	D
Kia SPORTAGE 1.6 T-GDi GT Line Xtreme DCT 4X4	1591	A	176,63 (130)	7,2	165	F
Kia SPORTAGE 1.6 T-GDi GT Line Xtreme 4X2	1591	M	176,63 (130)	7,2	165	E
Kia SPORTAGE 1.6 T-GDi GT Line Essential 4X2	1591	M	176,63 (130)	7,2	165	E
Kia SPORTAGE 1.6 T-GDi GT Line Essential DCT 4X4	1591	A	176,63 (130)	7,2	165	F
Kia SPORTAGE 1.6 T-GDi GT Line Xtreme 4X4	1591	M	176,63 (130)	7,6	175	F
Kia SPORTAGE 1.6 T-GDi GT Line Essential 4X4	1591	M	176,63 (130)	7,6	175	F
Kia STINGER 2.0 T-GDi GT Line 4x2	1998	A	244,57 (180)	7,9	181	E
Kia STINGER 3.3 T-GDi GT 4x4	3342	A	365,49 (269)	10,5	240	G

Kia Canarias

Kia Canarias Xceed 1.5TGDI 117kW(160cv) 2wd 6MT SPIRIT PLUS {MY21}	1482	M	160,33 (118)	0	0	C
Kia Canarias NIRO 1.6GDI-HEV 104kW(141cv) 2wd 6DCT ACTIVE {MY21}	1580	A	104,62 (77)	3,7	86	A
Kia Canarias Stonic 1.0TGDI-MHEV 74kW(100cv) 2wd 6MT ECO {MY21}	998	M	100,54 (74)	4,3	99	C
Kia Canarias Rio 1.0TGDI-MHEV 74kW(100cv) 2wd 6MT ECO {MY21}	998	M	100,54 (74)	4,3	97	C
Kia Canarias NIRO 1.6GDI-HEV 104kW(141cv) 2wd 6DCT SPIRIT {MY20}	1580	A	104,62 (77)	4,3	99	B
Kia Canarias NIRO 1.6GDI-HEV 104kW(141cv) 2wd 6DCT SPIRIT {MY21}	1580	A	104,62 (77)	4,3	99	B

Kia Canarias

Kia Canarias Rio 1.0TGDI 74kW(100cv) 2wd 6MT GT-LINE (+pack LEDs) {MY21}	998	M	119,57 (88)	4,5	103	C
Kia Canarias Picanto 1.0TGDI 74kW(100cv) 2wd 5MT GT-LINE {MY21}	998	M	100,54 (74)	4,5	102	E
Kia Canarias Rio 1.0TGDI-MHEV 88kW(120cv) 2wd 6MT GT-LINE {MY21}	998	M	119,57 (88)	4,5	103	C
Kia Canarias Stonic 1.0TGDI-MHEV 88kW(120cv) 2wd 6MT GT-LINE bitono {MY21}	998	M	119,57 (88)	4,5	102	C
Kia Canarias Stonic 1.0TGDI-MHEV 88kW(120cv) 2wd 6MT GT-LINE {MY21}	998	M	119,57 (88)	4,5	102	C
Kia Canarias Picanto 1.2DPI 63kW(85cv) 2wd 5MT ACTIVE {MY21}	1197	M	84,24 (62)	4,6	103	E
Kia Canarias Picanto 1.2DPI 63kW(85cv) 2wd 5MT FLEX {MY21}	1197	M	84,24 (62)	4,6	103	E
Kia Canarias Picanto 1.0TGDI 74kW(100cv) 2wd 5MT X-LINE {MY21}	998	M	100,54 (74)	4,6	103	E
Kia Canarias Picanto 1.2DPI 63kW(85cv) 2wd 5AMT ACTIVE {MY21}	1197	M	84,24 (62)	4,6	103	E
Kia Canarias Picanto 1.2DPI 63kW(85cv) 2wd 5MT X-LINE {MY21}	1197	M	84,24 (62)	4,7	106	E
Kia Canarias Rio 1.0TGDI 74kW(100cv) 2wd 7DCT ACTIVE {MY21}	998	A	100,54 (74)	4,7	108	C
Kia Canarias Picanto 1.2DPI 63kW(85cv) 2wd 5MT GT-LINE {MY21}	1197	M	84,24 (62)	4,7	105	E
Kia Canarias Picanto 1.2DPI 63kW(85cv) 2wd 5AMT X-LINE {MY21}	1197	M	84,24 (62)	4,7	107	E
Kia Canarias Picanto 1.2DPI 63kW(85cv) 2wd 5AMT GT-LINE {MY21}	1197	M	84,24 (62)	4,7	106	E
Kia Canarias Stonic 1.0TGDI 74kW(100cv) 2wd 6MT ACTIVE {MY21}	998	M	100,54 (74)	4,8	109	C
Kia Canarias Rio 1.0TGDI 74kW(100cv) 2wd 7DCT GT-LINE {MY21}	998	A	100,54 (74)	4,8	111	D
Kia Canarias Rio 1.0TGDI 74kW(100cv) 2wd 6MT ACTIVE {MY21}	998	M	100,54 (74)	4,8	110	C
Kia Canarias Stonic 1.0TGDI 74kW(100cv) 2wd 7DCT ACTIVE {MY21}	998	A	100,54 (74)	4,8	110	C
Kia Canarias Stonic 1.0TGDI 74kW(100cv) 2wd 6MT GT-LINE (+pack LEDs) {MY21}	998	M	100,54 (74)	4,9	111	C
Kia Canarias Stonic 1.0TGDI 74kW(100cv) 2wd 6MT GT-LINE bitono {MY21}	998	M	100,54 (74)	4,9	111	C
Kia Canarias Stonic 1.0TGDI 74kW(100cv) 2wd 6MT GT-LINE {MY21}	998	M	100,54 (74)	4,9	111	C
Kia Canarias Stonic 1.0TGDI 74kW(100cv) 2wd 6MT GT-LINE (+pack LEDs) bitono {MY21}	998	M	100,54 (74)	4,9	111	C



Marca
Modelo
y Versión

Cilindrada
(cm³)

Cambio (*)

Potencia
CV (kW)

Consumo
(l/100km)

Emisión CO₂
(g/km)

Clasificación
por consumo

Kia Canarias Stonic 1.0TGDI 74kW(100cv) 2wd 7DCT GT-LINE {MY21}	998	A	100,54 (74)	4,9	112	C
Kia Canarias Stonic 1.0TGDI 74kW(100cv) 2wd 7DCT GT-LINE bitono {MY21}	998	A	100,54 (74)	4,9	112	C
Kia Canarias Stonic 1.0TGDI 74kW(100cv) 2wd 7DCT GT-LINE (+pack LEDs) {MY21}	998	A	100,54 (74)	4,9	112	C
Kia Canarias Rio 1.0TGDI 74kW(100cv) 2wd 6MT GT-LINE {MY21}	998	M	100,54 (74)	5	114	C
Kia Canarias Rio 1.0TGDI 74kW(100cv) 2wd 5MT GT-LINE SPORT {MY20}	998	M	100,54 (74)	5,1	118	D
Kia Canarias Rio 1.2DPI 63kW(85cv) 2wd 5MT FLEX connect {MY21}	1197	M	84,24 (62)	5,1	116	C

Marca
Modelo
y Versión

Cilindrada
(cm³)

Cambio (*)

Potencia
CV (kW)

Consumo
(l/100km)

Emisión CO₂
(g/km)

Clasificación
por consumo

Kia Canarias

Kia Canarias Rio 1.2DPI 63kW(85cv) 2wd 5MT ACTIVE {MY21}	1197	M	84,24 (62)	5,1	116	D
Kia Canarias Rio 1.2DPI 63kW(85cv) 2wd 5MT FLEX {MY21}	1197	M	84,24 (62)	5,1	116	C
Kia Canarias Rio 1.2DPI 63kW(85cv) 2wd 5MT GT-LINE (+pack LEDs) {MY21}	1197	M	84,24 (62)	5,2	119	D
Kia Canarias Rio 1.2DPI 63kW(85cv) 2wd 5MT GT-LINE {MY21}	1197	M	84,24 (62)	5,2	119	D
Kia Canarias Picanto 1.2MPI 63kW(85cv) 2wd 5MT ACTIVE {MY20}	1248	M	84,24 (62)	5,2	119	F
Kia Canarias Stonic 1.2DPI 63kW(85cv) 2wd 5MT ACTIVE {MY21}	1197	M	84,24 (62)	5,4	123	C
Kia Canarias Sorento 1.6TGDI-HEV 169kW(230cv) 2wd 6AT KLASS {MY21}	1598	A	179,35 (132)	5,4	123	B
Kia Canarias Xceed 1.0TGDI 88kW(120cv) 2wd 6MT ACTIVE {MY20}	998	M	119,57 (88)	5,4	124	C
Kia Canarias Sorento 1.6TGDI-HEV 169kW(230cv) 2wd 6AT SPIRIT {MY21}	1598	A	179,35 (132)	5,4	123	B
Kia Canarias Ceed 1.0TGDI 88kW(120cv) 2wd 6MT SPIRIT {MY20}	998	M	119,57 (88)	5,5	126	C
Kia Canarias Stonic 1.0TGDI 88kW(120cv) 2wd 6MT SPIRIT PLUS {MY20}	998	M	119,57 (88)	5,5	125	D
Kia Canarias Ceed 1.0TGDI 88kW(120cv) 2wd 6MT SPIRIT {MY19}	998	M	119,57 (88)	5,5	126	C
Kia Canarias Rio 1.2MPI 63kW(85cv) 2wd 5MT ACTIVE {MY20}	1248	M	84,24 (62)	5,5	126	D
Kia Canarias Xceed 1.0TGDI 88kW(120cv) 2wd 6MT SPIRIT PLUS {MY20}	998	M	119,57 (88)	5,6	129	C
Kia Canarias Xceed 1.0TGDI 88kW(120cv) 2wd 6MT SPIRIT PLUS {MY20} (+opcional EPB)	998	M	119,57 (88)	5,6	129	C
Kia Canarias Ceed 1.4TGDI 103kW(140cv) 2wd 7DCT GT-LINE {MY20}	1353	A	139,95 (103)	5,6	127	C
Kia Canarias Ceed 1.4TGDI 103kW(140cv) 2wd 7DCT GT-LINE {MY19}	1353	A	139,95 (103)	5,7	130	C
Kia Canarias Rio 1.4MPI 74kW(100cv) 2wd 6MT ACTIVE {MY20}	1368	M	99,18 (73)	5,7	131	D
Kia Canarias Stonic 1.4MPI 74kW(100cv) 2wd 6MT ACTIVE {MY20}	1368	M	99,18 (73)	5,7	132	D
Kia Canarias Proceed 1.4TGDI 103kW(140cv) 2wd 7DCT GT-LINE {MY19}	1353	A	139,95 (103)	5,8	131	C
Kia Canarias Proceed 1.4TGDI 103kW(140cv) 2wd 7DCT GT-LINE {MY20}	1353	A	139,95 (103)	5,8	131	C
Kia Canarias Proceed 1.4TGDI 103kW(140cv) 2wd 7DCT GT-LINE (+Asist.aparc.inteligente) {MY20}	1353	A	139,95 (103)	5,8	133	C
Kia Canarias Stonic 1.4MPI 74kW(100cv) 2wd 6MT SPIRIT PLUS {MY20}	1368	M	99,18 (73)	5,8	132	D



Marca, Modelo y Versión

Cilindrada (cm³)

Cambio (°)

Potencia CV (kW)

Consumo (l/100km)

Emisión CO₂ (g/km)

Clasificación por consumo

Kia Canarias Rio 1.4MPI 74kW(100cv) 2wd 6MT GT-LINE SPORT {MY20}	1368	M	99,18 (73)	5,8	134	D
Kia Canarias Ceed 1.4TGDI 103kW(140cv) 2wd 6MT SPIRIT {MY20}	1353	M	139,95 (103)	5,9	135	C
Kia Canarias Xceed 1.4TGDI 103kW(140cv) 2wd 7DCT SPIRIT PLUS {MY20} (+opcional EPB)	1353	A	139,95 (103)	5,9	134	D
Kia Canarias Xceed 1.4TGDI 103kW(140cv) 2wd 7DCT VISION {MY20}	1353	A	139,95 (103)	5,9	134	D
Kia Canarias Sorento 1.6TGDI-HEV 169kW(230cv) 4wd 6AT SPIRIT {MY21}	1598	A	179,35 (132)	6,1	140	C

Marca, Modelo y Versión

Cilindrada (cm³)

Cambio (°)

Potencia CV (kW)

Consumo (l/100km)

Emisión CO₂ (g/km)

Clasificación por consumo

Kia Canarias						
Kia Canarias Sorento 1.6TGDI-HEV 169kW(230cv) 4wd 6AT KCLASS {MY21}	1598	A	179,35 (132)	6,1	140	C
Kia Canarias Xceed 1.4TGDI 103kW(140cv) 2wd 6MT SPIRIT PLUS {MY20}	1353	M	139,95 (103)	6,2	142	C
Kia Canarias Xceed 1.4TGDI 103kW(140cv) 2wd 6MT SPIRIT PLUS {MY20} (+opcional EPB)	1353	M	139,95 (103)	6,2	142	C
Kia Canarias Xceed 1.6TGDI 150kW(204cv) 2wd 7DCT VISION {MY20}	1591	A	203,8 (150)	6,4	146	D
Kia Canarias Stonic 1.4MPI 74kW(100cv) 2wd 6AT ACTIVE {MY20}	1368	A	99,18 (73)	6,4	146	E
Kia Canarias Sportage 1.6GDI 97kW(132cv) 2wd 6MT FLEX {MY20}	1591	M	131,79 (97)	6,7	152	D
Kia Canarias Sportage 1.6GDI 97kW(132cv) 2wd 6MT ACTIVE {MY21}	1591	M	131,79 (97)	6,7	153	D
Kia Canarias Sportage 1.6GDI 97kW(132cv) 2wd 6MT ACTIVE(+barras techo) {MY21}	1591	M	131,79 (97)	6,7	156	D
Kia Canarias Sportage 1.6TGDI 130kW(177cv) 2wd 7DCT OPEN SPIRIT {MY20}	1591	A	176,63 (130)	6,7	154	D
Kia Canarias Sportage 1.6TGDI 130kW(177cv) 2wd 7DCT GT-LINE PREMIUM {MY21}	1591	A	176,63 (130)	6,9	160	E
Kia Canarias Sportage 1.6TGDI 130kW(177cv) 2wd 7DCT GT-LINE SPORT (+techo solar panorámico) {MY21}	1591	A	176,63 (130)	6,9	160	E
Kia Canarias Sportage 1.6TGDI 130kW(177cv) 2wd 7DCT GT-LINE SPORT (+techo solar panorámico) {MY20}	1591	A	176,63 (130)	6,9	156	E
Kia Canarias Sportage 1.6TGDI 130kW(177cv) 2wd 6MT OPEN SPIRIT {MY20}	1591	M	176,63 (130)	7,3	168	E
Kia Canarias Sportage 1.6TGDI 130kW(177cv) 2wd 6MT OPEN SPIRIT {MY21}	1591	M	176,63 (130)	7,3	168	E
Kia Canarias Sportage 1.6TGDI 130kW(177cv) 2wd 6MT ACTIVE {MY20}	1591	M	176,63 (130)	7,3	168	E
Kia Canarias Sportage 1.6TGDI 130kW(177cv) 2wd 6MT GT-LINE SPORT {MY20}	1591	M	176,63 (130)	7,3	168	E
Kia Canarias Sportage 1.6TGDI 130kW(177cv) 2wd 6MT GT-LINE SPORT (+techo solar panorámico) {MY20}	1591	M	176,63 (130)	7,3	168	E
Kia Canarias Sportage 1.6TGDI 130kW(177cv) 2wd 6MT BLACK EDITION {MY21}	1591	M	176,63 (130)	7,3	168	D
Kia Canarias Sportage 1.6TGDI 130kW(177cv) 2wd 6MT ACTIVE {MY21}	1591	M	176,63 (130)	7,3	168	D
Kia Canarias Sportage 1.6TGDI 130kW(177cv) 4wd 7DCT GT-LINE PREMIUM {MY20}	1591	A	176,63 (130)	7,4	168	F
Kia Canarias Sportage 1.6TGDI 130kW(177cv) 4wd 7DCT GT-LINE PREMIUM {MY21}	1591	A	176,63 (130)	7,4	169	E
Kia Canarias Sportage 1.6TGDI 130kW(177cv) 2wd 6MT GT-LINE SPORT (+techo solar panorámico) {MY21}	1591	M	176,63 (130)	7,5	171	E



Marca
Modelo
y Versión

Cilindrada
(cm³)
Cambio (°)
Potencia
CV (kW)

Consumo
(l/100km)
Emisión CO₂
(g/km)
Clasificación
por consumo

Marca
Modelo
y Versión

Cilindrada
(cm³)
Cambio (°)
Potencia
CV (kW)

Consumo
(l/100km)
Emisión CO₂
(g/km)
Clasificación
por consumo

Land Rover

Land Rover Range Rover Evoque P200 AWD Auto - Standard/S/SE/HSE/R-Dynamic/R-Dynamic S/R-Dynamic SE/R-Dynamic HSE	1997	A	199,73 (147)	7,7	176	G
Land Rover Range Rover Velar 2.0 P250 250CV 4WD Auto - S/SE/HSE/R-Dynamic S/R-Dynamic SE/R-Dynamic HSE	1997	A	250 (184)	7,8	179	E
Land Rover Range Rover Evoque P250 AWD Auto - Standard/S/SE/HSE/R-Dynamic/R-Dynamic S/R-Dynamic SE/R-Dynamic HSE/First Edition	1997	A	248,64 (183)	7,9	180	G
Land Rover Range Rover Velar 2.0 P250 250CV 4WD Auto - Standard/R-Dynamic Base	1997	A	250 (184)	8	183	E

Land Rover

Land Rover Range Rover Evoque P300 AWD Auto - Standard/S/SE/HSE/R-Dynamic/R-Dynamic S/R-Dynamic SE/R-Dynamic HSE	1997	A	248,64 (183)	8,1	186	G
Land Rover Range Rover Velar 2.0 P300 300CV 4WD Auto - S/SE/HSE/R-Dynamic S/R-Dynamic SE/R-Dynamic HSE	1997	A	300,27 (221)	8,2	185	F
Land Rover Range Rover Velar 2.0 P300 300CV 4WD Auto - Standard/R-Dynamic Base	1997	A	300,27 (221)	8,3	189	F
Land Rover Range Rover Sport 3.0 I6 400CV 4WD Auto	2996	A	399,46 (294)	9,3	213	D
Land Rover Discovery 2.0 I4 300CV 4WD Auto - S/SE/HSE/HSE Luxury - 5 asientos	1997	A	300,27 (221)	9,6	218	F
Land Rover Range Rover Sport 2.0 Si4 300CV 4WD Auto - S/SE/HSE - 5 asientos	1997	A	300,27 (221)	9,6	218	E
Land Rover Range Rover Sport 2.0 Si4 300CV 4WD Auto - S/SE/HSE - 7 asientos	1997	A	300,27 (221)	9,6	218	E
Land Rover Discovery 2.0 I4 300CV 4WD Auto - S/SE/HSE/HSE Luxury - 7 asientos	1997	A	300,27 (221)	9,7	222	F
Land Rover Range Rover 5.0 V8 S/C 525CV 4WD SWB Auto - Vogue/Autobiography - 4 asientos	5000	A	524,46 (386)	12,7	289	G
Land Rover Range Rover 5.0 V8 S/C 525CV 4WD SWB Auto - Vogue/Autobiography - 5 asientos	5000	A	524,46 (386)	12,7	289	G
Land Rover Range Rover Sport 5.0 V8 S/C 575CV 4WD Auto - SVR	5000	A	574,73 (423)	12,7	290	G
Land Rover Range Rover Sport 5.0 V8 S/C 525CV 4WD Auto - HSE Dynamic/Autobiography Dynamic - 7 asientos	5000	A	524,46 (386)	12,8	291	G
Land Rover Range Rover 5.0 V8 S/C 525CV 4WD LWB Auto - Vogue/Autobiography - 4 asientos	5000	A	524,46 (386)	12,8	291	G
Land Rover Range Rover 5.0 V8 S/C 525CV 4WD LWB Auto - Vogue/Autobiography - 5 asientos	5000	A	524,46 (386)	12,8	291	G
Land Rover Range Rover Sport 5.0 V8 S/C 525CV 4WD Auto - HSE Dynamic/Autobiography Dynamic - 5 asientos	5000	A	524,46 (386)	12,8	291	G
Land Rover Range Rover 5.0 V8 S/C 565CV 4WD SWB Auto - SVAutobiography Dynamic - 5 asientos	5000	A	563,86 (415)	13,1	298	G
Land Rover Range Rover 5.0 V8 S/C 565CV 4WD SWB Auto - SVAutobiography Dynamic - 4 asientos	5000	A	563,86 (415)	13,1	298	G
Land Rover Range Rover 5.0 V8 S/C 565CV 4WD LWB Auto - SVAutobiography - 4 asientos	5000	A	563,86 (415)	13,1	298	G
Land Rover Range Rover 5.0 V8 S/C 565CV 4WD LWB Auto - SVAutobiography - 5 asientos	5000	A	563,86 (415)	13,1	298	G

Lexus

Lexus NX 350h 4WD F-Sport/Luxury (MY22)	2487	A	190,22 (140)	0	0	B
Lexus RX 450h Business/Executive/F sport/Luxury/Style 5 plazas (MY22)	3456	A	262,23 (193)	0	0	C
Lexus RX 450h Business/Executive/Luxury 7 plazas (MY22)	3456	A	262,23 (193)	0	0	C

Marca, Modelo y Versión

Cilindrada (cm³)

Cambio (*)

Potencia CV (kW)

Consumo (l/100km)

Emisión CO₂ (g/km)

Clasificación por consumo

Lexus NX 350h 4WD Business city/Executive (MY22)	2487	A	190,22 (140)	0	0	B
Lexus NX 350h 2WD Business/Business city/Executive (MY22)	2487	A	190,22 (140)	0	0	A
Lexus UX 250h 4x2 Eco/Business/Premium/Business navigation/F sport/F sport cuero/Luxury/Style (MY22)	1987	A	152,17 (112)	0	0	A
Lexus UX 250h 4x4 Business/Premium/Business navigation/F sport/F sport cuero/Luxury/Style (MY22)	1987	A	152,17 (112)	0	0	B

Marca, Modelo y Versión

Cilindrada (cm³)

Cambio (*)


Potencia CV (kW)

Consumo (l/100km)

Emisión CO₂ (g/km)

Clasificación por consumo

Lexus						
Marca, Modelo y Versión	Cilindrada (cm³)	Cambio (*)	Potencia CV (kW)	Consumo (l/100km)	Emisión CO ₂ (g/km)	Clasificación por consumo
Lexus UX 250h 4x2 (MY21)	1987	A	152,17 (112)	0	0	A
Lexus UX 250h 4x4 (MY21)	1987	A	152,17 (112)	0	0	B
Lexus ES 300h Eco/Business/Executive/F- Sport/Luxury (MY21)	2487	A	177,99 (131)	0	0	A
Lexus ES 300h Eco/Premium/F Sport/Luxury (MY22)	2487	A	177,99 (131)	0	0	A
Lexus LC CV Luxury (MY22)	4969	A	463,32 (341)	0	0	G
Lexus LC 500h Luxury/Sport +/Style (MY22)	3456	A	298,91 (220)	0	0	C
Lexus LC 500 Luxury/Sport + (MY22)	4969	A	463,32 (341)	0	0	G
Lexus LS500h RWD Business (MY21)	3456	A	298,91 (220)	0	0	B
Lexus LS500h RWD F sport+/Executive/Luxury (MY21)	3456	A	298,91 (220)	0	0	B
Lexus LS500h AWD Business/F sport/Executive/Luxury (MY21)	3456	A	298,91 (220)	0	0	C
Lexus RX 450h Business/Executive/Luxury 7 plazas (MY21)	3456	A	262,23 (193)	0	0	C
Lexus RX 450h Business/Executive/F sport/Luxury 5 plazas (MY21)	3456	A	262,23 (193)	0	0	C
Lexus UX 250h 4x2 Llanta 17p (NG19)	1987	A	152,17 (112)	4,1	94	A
Lexus CT 200h Llanta 15p (MY19)	1798	A	99,18 (73)	4,1	93	A
Lexus UX 250h 4x2 Llanta 17p (MY20)	1987	A	152,17 (112)	4,1	94	A
Lexus CT 200h Llanta 16p (MY19)	1798	A	99,18 (73)	4,2	97	A
Lexus UX 250h 4x2 Llanta 18p (NG19)	1987	A	152,17 (112)	4,3	97	A
Lexus UX 250h 4x2 Llanta 18p (MY20)	1987	A	152,17 (112)	4,3	97	A
Lexus UX 250h 4x4 Llanta 17p (NG19)	1987	A	152,17 (112)	4,4	101	B
Lexus UX 250h 4x4 Llanta 17p (MY20)	1987	A	152,17 (112)	4,4	101	B
Lexus ES 300h Llanta 17p (MY20)	2487	A	177,99 (131)	4,4	100	A
Lexus ES 300h Llanta 17p (MY19)	2487	A	177,99 (131)	4,4	100	A
Lexus CT 200h Llanta 17p (MY19)	1798	A	99,18 (73)	4,4	101	A
Lexus ES 300h Llanta 19p (MY20)	2487	A	177,99 (131)	4,5	103	A
Lexus UX 250h 4x4 Llanta 18p (MY20)	1987	A	152,17 (112)	4,5	103	B
Lexus ES 300h Llanta 18p (MY19)	2487	A	177,99 (131)	4,5	103	A
Lexus ES 300h Llanta 18p (MY20)	2487	A	177,99 (131)	4,5	103	A
Lexus UX 250h 4x4 Llanta 18p (NG19)	1987	A	152,17 (112)	4,5	103	B



Marca
Modelo
y Versión

Cilindrada
(cm³)

Cambio (*)

Potencia
CV (kW)

Consumo
(l/100km)

Emisión CO₂
(g/km)

Clasificación
por consumo

Marca
Modelo
y Versión

Cilindrada
(cm³)

Cambio (*)

Potencia
CV (kW)

Consumo
(l/100km)

Emisión CO₂
(g/km)

Clasificación
por consumo

Lexus

Lexus IS 300h Executive Llanta 17p (MY19)	2494	A	180,71 (133)	4,6	104	B
Lexus IS 300h Business Llanta 16p (MY19)	2494	A	180,71 (133)	4,6	104	B
Lexus IS 300h Eco Llanta 16p (MY19)	2494	A	180,71 (133)	4,6	104	B
Lexus ES 300h Llanta 19p (MY19)	2487	A	177,99 (131)	4,6	106	A
Lexus IS 300h Business/ Executive (MY20)	2494	A	180,71 (133)	4,6	104	B
Lexus IS 300h Eco (MY20)	2494	A	180,71 (133)	4,6	104	B
Lexus IS 300h F-Sport / Luxury Llanta18p (MY19)	2494	A	180,71 (133)	4,8	109	B
Lexus IS 300h F-Sport/ Luxury (MY20)	2494	A	180,71 (133)	4,8	109	B
Lexus RC 300h Llanta 19p (MY19)	2494	A	180,71 (133)	5	114	B
Lexus RC 300h Llanta 18p (MY19)	2494	A	180,71 (133)	5	114	B
Lexus NX 300h 2WD Business Llanta 17p (MY19)	2494	A	154,89 (114)	5,5	127	C
Lexus NX 300h 2WD, Eco Llanta 17p (MY19)	2494	A	154,89 (114)	5,5	127	C
Lexus NX 300h 2WD Business Llanta 17p (MY21)	2494	A	154,89 (114)	5,6	129	C
Lexus NX 300h 2WD Eco Llanta 17p (MY21)	2494	A	154,89 (114)	5,6	128	C
Lexus NX 300h 2WD, Business Llanta 17p (MY20)	2494	A	154,89 (114)	5,6	129	C
Lexus NX 300h 2WD, Eco Llanta 17p (MY20)	2494	A	154,89 (114)	5,6	128	C
Lexus RX 450h 7 plazas Llanta 18p (MY19)	3456	A	262,23 (193)	5,8	132	C
Lexus RX 450h Llanta 18p (MY19)	3456	A	262,23 (193)	5,8	132	C
Lexus RX 450h 5 plazas Llanta 18p (MY20)	3456	A	262,23 (193)	5,8	132	C
Lexus NX 300h 4WD Sport Edition Llanta 18p (MY19)	2494	A	154,89 (114)	5,8	133	C
Lexus NX 300h 2WD Premium Llanta 18p (MY21)	2494	A	154,89 (114)	5,9	135	C
Lexus RX 450h 7 plazas Llanta 18p (MY20)	3456	A	262,23 (193)	5,9	136	C
Lexus NX 300h 2WD, Sport Llanta 18p (MY20)	2494	A	154,89 (114)	5,9	135	C
Lexus NX 300h 4WD, Executive - F Sport- Luxury Llanta 18p (MY19)	2494	A	154,89 (114)	5,9	135	D
Lexus RX 450h Llanta 20p (MY19)	3456	A	262,23 (193)	5,9	134	C
Lexus RX 450h 7 plazas Llanta 20p (MY19)	3456	A	262,23 (193)	5,9	134	C
Lexus RX 450h 5 plazas Llanta 20p (MY20)	3456	A	262,23 (193)	5,9	134	C
Lexus NX 300h 4WD Llanta 18p (MY21)	2494	A	154,89 (114)	6	137	D

Lexus

Lexus RX 450h 7 plazas Llanta 20p (MY20)	3456	A	262,23 (193)	6	138	C
Lexus NX 300h 4WD Llanta 18p (MY20)	2494	A	154,89 (114)	6	137	D
Lexus LS 500h RWD Llanta 20p (MY20)	3456	A	298,91 (220)	6,4	142	B
Lexus LC 500h LC500h (MY19)	3456	A	298,91 (220)	6,6	150	C
Lexus LS 500h Llanta 19p (MY19)	3456	A	298,91 (220)	6,7	152	C
Lexus LS 500h AWD Llanta 19p (MY20)	3456	A	298,91 (220)	6,7	152	C
Lexus LC 500h 3.5P Sport/ Luxury (MY21)	3456	A	298,91 (220)	6,7	153	C
Lexus LS 500h Llanta 20p (MY19)	3456	A	298,91 (220)	7,1	162	C
Lexus LS 500h AWD Llanta 20p (MY20)	3456	A	298,91 (220)	7,1	162	C
Lexus LC 500 5.0P Sport/ Luxury (MY21)	4969	A	463,32 (341)	8,1	265	G
Lexus LC CV 5.0P Luxury / Regata Edition (MY21)	4969	A	463,32 (341)	11,6	265	G
Lexus LC 500 LC500 (MY19)	4969	A	463,32 (341)	11,6	265	G

Lexus Canarias

Lexus Canarias UX UX 250h 4x2 Confort	1897	A	152,17 (112)	0	0	A
Lexus Canarias UX UX 250h 4x2 Confort Plus	1897	A	152,17 (112)	0	0	A
Lexus Canarias UX UX 250h 4x2 Plus	1897	A	152,17 (112)	0	0	A
Lexus Canarias UX UX 250h 4x2 F-Sport	1897	A	152,17 (112)	0	0	A
Lexus Canarias ES ES300h Luxury	2487	A	177,99 (131)	0	0	A
Lexus Canarias ES ES300h F-Sport	2487	A	177,99 (131)	0	0	A
Lexus Canarias UX UX 250h 4x2 F-Sport Plus	1897	A	152,17 (112)	0	0	A
Lexus Canarias UX UX 250h 4x2 Luxury	1897	A	152,17 (112)	0	0	A
Lexus Canarias UX UX 250h 4x4 Plus	1897	A	152,17 (112)	0	0	B
Lexus Canarias UX UX 250h 4x4 Luxury	1897	A	152,17 (112)	0	0	B
Lexus Canarias RX Plus	3456	A	262,23 (193)	0	0	C
Lexus Canarias RX F-Sport	3456	A	262,23 (193)	0	0	C
Lexus Canarias RX Luxury	3456	A	262,23 (193)	0	0	C
Lexus Canarias ES ES300h Plus	2487	A	177,99 (131)	0	0	A

Marca
Modelo
y Versión

Cilindrada
(cm³)
Cambio (*)
Potencia
CV (kW)

Consumo
(l/100km)
Emisión CO₂
(g/km)
Clasificación
por consumo

Marca
Modelo
y Versión

Cilindrada
(cm³)
Cambio (*)
Potencia
CV (kW)

Consumo
(l/100km)
Emisión CO₂
(g/km)
Clasificación
por consumo

Lexus Canarias

Lexus Canarias UX UX 250h 4x2 Confort	1897	A	152,17 (112)	4,1	94	A
Lexus Canarias UX UX 250h 4x2 Confort Plus	1897	A	152,17 (112)	4,3	97	A
Lexus Canarias UX UX 250h 4x2 Plus	1897	A	152,17 (112)	4,3	97	A
Lexus Canarias UX UX 250h 4x2 F-Sport	1897	A	152,17 (112)	4,3	97	A
Lexus Canarias UX UX 250h 4x2 Luxury	1897	A	152,17 (112)	4,3	97	A
Lexus Canarias UX UX 250h 4x2 F-Sport Plus	1897	A	152,17 (112)	4,3	97	A
Lexus Canarias ES ES300h Plus	2487	A	177,99 (131)	4,6	106	A
Lexus Canarias ES ES300h F-Sport	2487	A	177,99 (131)	4,6	106	A
Lexus Canarias ES ES300h Luxury	2487	A	177,99 (131)	4,6	106	A
Lexus Canarias NX NX300h Luxury	2494	A	154,89 (114)	5,2	135	C
Lexus Canarias NX NX300h F-Sport con techo panorámico	2494	A	154,89 (114)	5,3	130	C
Lexus Canarias NX NX300h Confort	2494	A	154,89 (114)	5,5	127	C
Lexus Canarias NX NX300h F-Sport con techo panorámico	2494	A	154,89 (114)	5,8	135	C
Lexus Canarias NX NX300h Plus con techo eléctrico	2494	A	154,89 (114)	5,9	135	C
Lexus Canarias NX NX300h Plus	2494	A	154,89 (114)	5,9	135	C
Lexus Canarias RX F-Sport	3456	A	235,05 (173)	5,9	134	C
Lexus Canarias RX Luxury	3456	A	235,05 (173)	5,9	134	C
Lexus Canarias NX NX300h Kyushu	2494	A	154,89 (114)	5,9	135	C

LYNK & CO

LYNK & CO 01 GX6/ G4F/ 441EUAP00	1477	A	142,66 (105)	0	0	C
----------------------------------	------	---	--------------	---	---	---

Maserati

Maserati LEVANTE GT HYBRID (5AP) M156 1L4 5AP	1995	A	330,16 (243)	0	0	D
Maserati GHIBLI MODENA (5AP1L) M156 7F2 5AP1L	2979	A	349,18 (257)	0	0	F
Maserati GHIBLI MODENA S (5AP1L) M156 7E2 5AP1L	2979	A	429,35 (316)	0	0	F
Maserati GHIBLI MODENA S Q4 (5AP1L) M156 7E4 5AP1L	2979	A	429,35 (316)	0	0	F
Maserati QUATTROPORTE GT (4AP1L) M156 6F2 4AP1L	2979	A	349,18 (257)	0	0	E

Maserati

Maserati QUATTROPORTE GT (5AP1L) M156 6F2 5AP1L	2979	A	349,18 (257)	0	0	E
Maserati QUATTROPORTE MODENA (4AP1L) M156 6E2 4AP1L	2979	A	429,35 (316)	0	0	E
Maserati QUATTROPORTE MODENA (5AP1L) M156 6E2 5AP1L	2979	A	429,35 (316)	0	0	E
Maserati QUATTROPORTE MODENA Q4 (5AP1L) M156 6E4 5AP1L	2979	A	429,35 (316)	0	0	E
Maserati LEVANTE GT HYBRID (5APD) M156 1L4 5APD	1995	A	330,16 (243)	0	0	D
Maserati LEVANTE MODENA S (5AP1L) M156 1E4 5AP1L	2979	A	429,35 (316)	0	0	G
Maserati LEVANTE TROFEO (5HAP1L) M156 1H4 5HAP1L	3798	A	580,16 (427)	0	0	G
Maserati QUATTROPORTE MODENA Q4 (4AP1L) M156 6E4 4AP1L	2979	A	429,35 (316)	0	0	E
Maserati QUATTROPORTE S Q4 (5AP1) M156 6E4 5AP1	2979	A	429,35 (316)	0	0	E
Maserati QUATTROPORTE S Q4 (4AP1) M156 6E4 4AP1	2979	A	429,35 (316)	0	0	E
Maserati GHIBLI S Q4 (5AP1) M156 7E4 5AP1	2979	A	429,35 (316)	0	0	F
Maserati QUATTROPORTE S (5AP1) M156 6E2 5AP1	2979	A	429,35 (316)	0	0	E
Maserati QUATTROPORTE S (4AP1) M156 6E2 4AP1	2979	A	429,35 (316)	0	0	E
Maserati QUATTROPORTE (5AP1) M156 6F2 5AP1	2979	A	349,18 (257)	0	0	E
Maserati QUATTROPORTE (4AP1) M156 6F2 4AP1	2979	A	349,18 (257)	0	0	E
Maserati GHIBLI S (5AP1) M156 7E2 5AP1	2979	A	429,35 (316)	0	0	F
Maserati GHIBLI (5AP1) M156 7F2 5AP1	2979	A	349,18 (257)	0	0	F
Maserati LEVANTE S (5AP1) M156 1E4 5AP1	2979	A	429,35 (316)	0	0	G
Maserati LEVANTE GTS (5LAP1) M156 1H4 5LAP1	3798	A	529,89 (390)	0	0	G
Maserati LEVANTE TROFEO (5HAP1) M156 1H4 5HAP1	3798	A	580,16 (427)	0	0	G
Maserati MC20 M240	2992	A	629,08 (463)	0	0	G
Maserati LEVANTE GT HYBRID (5AP1) M156 1L4 5AP1	1995	A	330,16 (243)	0	0	D
Maserati LEVANTE GT HYBRID (5APD1) M156 1L4 5APD1	1995	A	330,16 (243)	0	0	D
Maserati LEVANTE GT HYBRID (5AP1L) M156 1L4 5AP1L	1995	A	330,16 (243)	0	0	D
Maserati LEVANTE GT HYBRID (5APD1L) M156 1L4 5APD1L	1995	A	330,16 (243)	0	0	D
Maserati GHIBLI HYBRID (5AP) M156 7L2 5AP	1995	A	330,16 (243)	7,1	161	C
Maserati GHIBLI HYBRID (5APD) M156 7L2 5APD	1995	A	330,16 (243)	7,1	161	C
Maserati GHIBLI (5AP) M156 7F2 5AP	2979	A	349,18 (257)	10,5	238	S



Marca
Modelo
y Versión

Cilindrada
(cm³)
Cambio (°)
Potencia
CV (kW)
Consumo
(l/100km)
Emisión CO₂
(g/km)
Clasificación
por consumo

Marca
Modelo
y Versión

Cilindrada
(cm³)
Cambio (°)
Potencia
CV (kW)
Consumo
(l/100km)
Emisión CO₂
(g/km)
Clasificación
por consumo

Maserati

Maserati QUATTROPORTE (5AP) M156 6F2 5AP	2979	A	349,18 (257)	10,6	241	S
Maserati QUATTROPORTE (4AP) M156 6F2 4AP	2979	A	349,18 (257)	10,6	241	S
Maserati GHIBLI S (5AP) M156 7E2 5AP	2979	A	429,35 (316)	10,6	241	S
Maserati QUATTROPORTE S (5AP) M156 6E2 5AP	2979	A	429,35 (316)	10,8	244	S
Maserati QUATTROPORTE S (4AP) M156 6E2 4AP	2979	A	429,35 (316)	10,8	244	S
Maserati LEVANTE (5AP) M156 1F4 5AP	2979	A	349,18 (257)	11,1	251	S
Maserati LEVANTE (5AP1) M156 1F4 5AP1	2979	A	349,18 (257)	11,1	251	G
Maserati LEVANTE (5APD) M156 1F4 5APD	2979	A	349,18 (257)	11,1	251	S
Maserati LEVANTE (5APD1) M156 1F4 5APD1	2979	A	349,18 (257)	11,1	251	G
Maserati LEVANTE S (5AP) M156 1E4 5AP	2979	A	429,35 (316)	11,1	251	S
Maserati GHIBLI S Q4 (5AP) M156 7E4 5AP	2979	A	429,35 (316)	11,1	252	S
Maserati QUATTROPORTE S Q4 (4AP) M156 6E4 4AP	2979	A	429,35 (316)	11,2	253	S
Maserati QUATTROPORTE S Q4 (5AP) M156 6E4 5AP	2979	A	429,35 (316)	11,2	253	S
Maserati QUATTROPORTE TROFEO (4HAP) M156 6H2 4HAP	3798	A	580,16 (427)	12,1	275	F
Maserati QUATTROPORTE TROFEO (5HAP) M156 6H2 5HAP	3798	A	580,16 (427)	12,1	275	F
Maserati GHIBLI TROFEO (5HAP) M156 7H2 5HAP	3798	A	580,16 (427)	12,1	278	G
Maserati LEVANTE GTS (5LAP) M156 1H4 5LAP	3798	A	529,89 (390)	13,1	297	S
Maserati LEVANTE TROFEO (5HAP) M156 1H4 5HAP	3798	A	580,16 (427)	13,2	299	S

Mazda

Mazda 3 (2020) 2.0GE (180) ORIGIN-X Y EOVLUTION-X 4P Man.	1998	M	179,35 (132)	4,3	96	A
Mazda 3 (2020) 2.0GE (180) ORIGIN-X Y EVOLUTION-X 4P Man.	1998	M	179,35 (132)	4,3	96	A
Mazda 3 (2020) 2.0GE (180) ORIGIN-X Y EVOLUTION-X 5P Man.	1998	M	179,35 (132)	4,4	100	B
Mazda 2 1.5GE (90) 5P MHEV	1496	M	89,67 (66)	4,4	100	B
Mazda 3 (2020) 2.0GE (180) ZENITH-X 5P Man.	1998	M	179,35 (132)	4,5	103	B
Mazda 3 (2020) 2.0GE (180) ZENITH-X 4P Man.	1998	M	179,35 (132)	4,5	102	A
Mazda CX-30 (2020) 2.0GE (180) 2WD -X	1998	M	179,35 (132)	4,6	105	B
Mazda 3 2.0GE (186) VERSIONES -X 4P Man.	1998	M	186,14 (137)	4,6	104	A

Mazda

Mazda 2 1.5GE (90) 5P 16 HOMURA AUT.	1496	A	89,67 (66)	4,7	106	C
Mazda 3 2.0GE (186) ORIGIN-X 5P Man.	1998	M	186,14 (137)	4,7	105	A
Mazda 3 2.0GE (186) RESTO DE VERSIONES -X 5P Man.	1998	M	186,14 (137)	4,7	106	A
Mazda 3 (2020) 2.0GE (180) 4WD ZENITH-X SAFETY 5P Man.	1998	M	179,35 (132)	4,8	109	C
Mazda CX-30 2.0GE (186) 2WD EVOLUTION-X MAN.	1998	M	186,14 (137)	4,9	110	B
Mazda CX-30 2.0GE (186) 2WD ZENITH-X MAN.	1998	M	186,14 (137)	4,9	111	B
Mazda CX-30 (2020) 2.0GE (180) AWD ZENITH-X	1998	M	179,35 (132)	4,9	111	C
Mazda 3 (2020) 2.0GE (122) ORIGIN Y EVOLUTION 4P Man.	1998	M	122,28 (90)	4,9	112	B
Mazda 3 (2020) 2.0GE (122) ZENITH 4P Man.	1998	M	122,28 (90)	5	114	B
Mazda 3 (2020) 2.0GE (122) ORIGIN Y EVOLUTION 5P Man.	1998	M	122,28 (90)	5	114	B
Mazda 3 2.0GE (186) 4WD VERSIONES ZENITH-X 5P Man.	1998	M	186,14 (137)	5	114	B
Mazda 3 2.0GE (122) VERSIONES 4P Man.	1998	M	122,28 (90)	5	113	A
Mazda 3 2.0GE (122) ORIGIN 5P Man.	1998	M	122,28 (90)	5	111	B
Mazda 3 2.0GE (122) RESTO DE VERSIONES 5P Man.	1998	M	122,28 (90)	5	114	B
Mazda CX-30 2.0GE (122) 2WD ORIGIN MAN.	1998	M	122,28 (90)	5,1	116	B
Mazda CX-30 2.0GE (186) AWD ZENITH-X MAN.	1998	M	186,14 (137)	5,1	116	C
Mazda 3 (2020) 2.0GE (122) ZENITH 5P Man.	1998	M	122,28 (90)	5,1	116	C
Mazda 3 (2020) 2.0GE (122) ORIGIN Y EVOLUTION 5P Man.	1998	M	122,28 (90)	5,1	117	C
Mazda CX-30 (2020) 2.0GE (122) 2WD	1998	M	122,28 (90)	5,1	116	C
Mazda 3 (2020) 2.0GE (122) ORIGIN Y EVOLUTION 4P Man.	1998	M	122,28 (90)	5,1	115	B
Mazda 3 2.0GE (186) VERSIONES -X 4P Aut.	1998	A	186,14 (137)	5,2	118	B
Mazda CX-30 2.0GE (122) 2WD RESTO VERSIONES MAN.	1998	M	122,28 (90)	5,2	118	B
Mazda 3 (2020) 2.0GE (180) EVOLUTION-X 4P Aut.	1998	A	179,35 (132)	5,2	117	B
Mazda 3 (2020) 2.0GE (122) ZENITH 5P Man.	1998	M	122,28 (90)	5,2	119	C
Mazda 3 (2020) 2.0GE (122) ZENITH 4P Man.	1998	M	122,28 (90)	5,2	117	B
Mazda 3 (2020) 2.0GE (180) ZENITH-X 4P Aut.	1998	A	179,35 (132)	5,2	117	B
Mazda CX-30 (2020) 2.0GE (180) 2WD -X AUT.	1998	A	179,35 (132)	5,2	118	C
Mazda 3 (2020) 2.0GE (180) ORIGIN-X Y EVOLUTION-X 4P Aut.	1998	A	179,35 (132)	5,2	117	B



Marca, Modelo y Versión

Cilindrada (cm³)
Cambio (*)
Potencia CV (kW)

Consumo (l/100km)
Emisión CO₂ (g/km)
Clasificación por consumo

Marca, Modelo y Versión

Cilindrada (cm³)
Cambio (*)
Potencia CV (kW)

Consumo (l/100km)
Emisión CO₂ (g/km)
Clasificación por consumo

Mazda

Mazda CX-30 (2020) 2.0GE (122) AWD	1998	M	122,28 (90)	5,3	121	D
Mazda 3 (2020) 2.0GE (122) EVOLUTION 4P Aut.	1998	A	122,28 (90)	5,3	121	B
Mazda 3 (2020) 2.0GE (180) ZENITH-X 5P Aut.	1998	A	179,35 (132)	5,3	120	C
Mazda 3 (2020) 2.0GE (180) ORIGIN-X Y EVOLUTION-X 5P Aut.	1998	A	179,35 (132)	5,3	120	C
Mazda 3 (2020) 2.0GE (180) EVOLUTION-X 5P Aut.	1998	A	179,35 (132)	5,3	120	C
Mazda CX-3 2.0GE (121) 2WD	1998	M	120,92 (89)	5,3	121	C
Mazda 3 2.0GE (186) EVOLUTION-X 5P Aut.	1998	A	186,14 (137)	5,3	120	B
Mazda 3 2.0GE (186) RESTO DE VERSIONES -X 5P Aut.	1998	A	186,14 (137)	5,3	120	B
Mazda 3 (2020) 2.0GE (122) EVOLUTION 5P Aut.	1998	A	122,28 (90)	5,4	122	C
Mazda 3 (2020) 2.0GE (122) ZENITH 4P Aut.	1998	A	122,28 (90)	5,4	123	B
Mazda 3 2.0GE (122) EVOLUTION 4P Aut.	1998	A	122,28 (90)	5,4	122	B
Mazda CX-30 2.0GE (186) 2WD TODAS LAS VERSIONES-X AUT.	1998	A	186,14 (137)	5,5	124	C
Mazda 3 2.0GE (122) RESTO DE VERSIONES 4P Aut.	1998	A	122,28 (90)	5,5	125	B
Mazda 3 (2020) 2.0GE (180) 4WD ZENITH-X SAFETY 5P Aut.	1998	A	179,35 (132)	5,5	125	D
Mazda 3 (2020) 2.0GE (122) EVOLUTION 5P Aut.	1998	A	122,28 (90)	5,5	126	C
Mazda CX-30 (2020) 2.0GE (122) 2WD AUT.	1998	A	122,28 (90)	5,5	126	C
Mazda 3 (2020) 2.0GE (122) EVOLUTION 4P Aut.	1998	A	122,28 (90)	5,5	125	B
Mazda 3 (2020) 2.0GE (122) ZENITH 5P Aut.	1998	A	122,28 (90)	5,5	124	C
Mazda CX-30 2.0GE (186) AWD ZENITH-X AUT.	1998	A	186,14 (137)	5,6	127	C
Mazda CX-30 2.0GE (122) 2WD TODAS LAS VERSIONES AUT.	1998	A	122,28 (90)	5,6	126	C
Mazda 3 2.0GE (122) VERSIONES 5P Aut.	1998	A	122,28 (90)	5,6	127	C
Mazda CX-30 (2020) 2.0GE (180) AWD ZENITH-X AUT.	1998	A	179,35 (132)	5,6	128	D
Mazda 3 (2020) 2.0GE (122) ZENITH 4P Aut.	1998	A	122,28 (90)	5,6	127	C
Mazda 3 (2020) 2.0GE (122) ZENITH 5P Aut.	1998	A	122,28 (90)	5,6	128	C
Mazda CX-5 (2021) 2.0GE (165) 4x2 ZENITH BLACK WITHE Y HOMURA	1998	M	164,4 (121)	5,8	133	C
Mazda CX-5 (2021) 2.0GE (165) 4x2 EVOLUTION Y ZENITH	1998	M	164,4 (121)	5,8	133	C
Mazda MAZDA CX-5 Mazda CX-5 2.0GE (165) 4x2	1998	M	164,4 (121)	5,8	133	C
Mazda MAZDA CX-5 Mazda CX-5 2.0GE (165) 4x2 ORIGIN Y EVOLUTION	1998	M	164,4 (121)	6	135	C

Mazda

Mazda CX-5 (2021) 2.0GE (165) 4x2 ORIGIN	1998	M	164,4 (121)	6	135	C
Mazda CX-3 2.0GE (121) 2WD AUT.	1998	A	120,92 (89)	6	136	E
Mazda CX-30 (2020) 2.0GE (122) AWD AUT.	1998	A	122,28 (90)	6	136	D
Mazda MX-5 1.5GE 132CV TODAS LAS VERSIONES	1496	M	131,79 (97)	6,1	138	E
Mazda MAZDA 6 Mazda 6 2.0GE (145) SDN Aut.	1998	A	145,38 (107)	6,2	141	B
Mazda MAZDA 6 Mazda 6 2.0GE (145) SDN	1998	M	145,38 (107)	6,2	142	B
Mazda MAZDA 6 Mazda 6 2.0GE (145) WG Aut.	1998	A	145,38 (107)	6,3	144	C
Mazda MAZDA 6 Mazda 6 2.0GE (145) WG	1998	M	145,38 (107)	6,3	144	B
Mazda MAZDA CX-5 Mazda CX-5 2.0GE (165) 4x4	1998	M	164,4 (121)	6,4	146	D
Mazda MAZDA CX-5 Mazda CX-5 2.0GE (165) 4x2 Aut.	1998	A	164,4 (121)	6,6	150	D
Mazda CX-5 (2021) 2.0GE (165) 4x2 EVOLUTION Aut.	1998	A	164,4 (121)	6,6	150	D
Mazda CX-5 (2021) 2.0GE (165) 4x2 RESTO DE VERSIONES AUT.	1998	A	164,4 (121)	6,6	150	D
Mazda MAZDA 6 Mazda 6 2.5GE (194) SDN Aut.	2488	A	194,29 (143)	6,7	153	C
Mazda MAZDA 6 Mazda 6 2.5GE (194) WGN Aut.	2488	A	194,29 (143)	6,8	156	C
Mazda MX-5 2.0GE 184CV TODAS LAS VERSIONES	1998	M	183,42 (135)	6,9	156	F
Mazda MX-5 2.0GE 184CV AUT TODAS LAS VERSIONES	1998	A	183,42 (135)	6,9	157	G
Mazda MAZDA CX-5 Mazda CX-5 2.0GE (165) 4x4 Aut.	1998	A	164,4 (121)	7	159	E
Mazda MAZDA CX-5 Mazda CX-5 2.5GE (194) 4x2 Aut.	2488	A	194,29 (143)	7,1	161	D
Mazda CX-5 (2021) 2.5GE (194) 4x2 ZENITH Aut.	2488	A	194,29 (143)	7,1	161	D
Mazda CX-5 (2021) 2.5GE (194) 4x2 RESTO DE VERSIONES AUT.	2488	A	194,29 (143)	7,1	161	D
Mazda CX-5 (2021) 2.5GE (194) 4x4 Aut.	2488	A	194,29 (143)	7,2	164	E
Mazda MAZDA CX-5 Mazda CX-5 2.5GE (194) 4x4 Aut.	2488	A	194,29 (143)	7,2	164	E

Mercedes-Benz

Mercedes-Benz Clase E Estate (S213) 63 S 4MATIC+	3982	A	570,65 (420)	0	0	G
Mercedes-Benz Clase S Berlina Corta (W223) 500 4MATIC	2999	A	434,78 (320)	0	0	C
Mercedes-Benz Clase S Berlina Larga (V223) 500 4MATIC	2999	A	434,78 (320)	0	0	C
Mercedes-Benz Clase S Berlina Corta (W223) 580 4MATIC	3982	A	502,72 (370)	0	0	E



Marca
Modelo
y Versión

Cilindrada
(cm³)
Cambio (*)
Potencia
CV (kW)
Consumo
(l/100km)
Emisión CO₂
(g/km)
Clasificación
por consumo

Marca
Modelo
y Versión

Cilindrada
(cm³)
Cambio (*)
Potencia
CV (kW)
Consumo
(l/100km)
Emisión CO₂
(g/km)
Clasificación
por consumo

Mercedes-Benz

Marca Modelo y Versión	Cilindrada (cm³)	Cambio (*)	Potencia CV (kW)	Consumo (l/100km)	Emisión CO₂ (g/km)	Clasificación por consumo
Mercedes-Benz Clase S Berlina Larga (V223) 580 4MATIC	3982	A	502,72 (370)	0	0	E
Mercedes-Benz Clase S Berlina Larga (V223) 680 4MATIC Maybach	5980	A	611,41 (450)	0	0	G
Mercedes-Benz GLS (X167) 600 4MATIC Maybach	3982	A	557,07 (410)	0	0	F
Mercedes-Benz GLS (X167) 450 4MATIC	2999	A	366,85 (270)	0	0	E
Mercedes-Benz Clase A Compacto (W177) 35 4MATIC	1991	A	305,71 (225)	0	0	F
Mercedes-Benz GLA (H247) 35 4MATIC	1991	A	305,71 (225)	0	0	F
Mercedes-Benz GLA (H247) 45 S 4MATIC+	1991	A	421,2 (310)	0	0	G
Mercedes-Benz GLE Coupé (C167) 63 S 4MATIC+	3982	A	611,41 (450)	0	0	G
Mercedes-Benz CLA Shooting Brake (X118) 45 S 4MATIC+	1991	A	421,2 (310)	0	0	E
Mercedes-Benz CLA Shooting Brake (X118) 35 4MATIC	1991	A	305,71 (225)	0	0	E
Mercedes-Benz Clase A Sedán (V177) 35 4MATIC	1991	A	305,71 (225)	0	0	E
Mercedes-Benz CLA Coupé (C118) 250 4MATIC aut.	1991	A	224,18 (165)	0	0	C
Mercedes-Benz CLA Coupé (C118) 35 4MATIC	1991	A	305,71 (225)	0	0	E
Mercedes-Benz CLA Coupé (C118) 45 S 4MATIC+	1991	A	421,2 (310)	0	0	E
Mercedes-Benz CLA Shooting Brake (X118) 250 4MATIC aut.	1991	A	224,18 (165)	0	0	C
Mercedes-Benz GLA (H247) 180	1332	A	135,87 (100)	0	0	D
Mercedes-Benz GT Coupé (C190) Black Series	3982	A	729,62 (537)	0	0	G
Mercedes-Benz GLB (X247) 35 4MATIC	1991	A	305,71 (225)	0	0	F
Mercedes-Benz Clase E Berlina (W213) 300	1991	A	258,15 (190)	0	0	C
Mercedes-Benz Clase E Estate (S213) 300	1991	A	258,15 (190)	0	0	C
Mercedes-Benz Clase E Berlina (W213) 53 4MATIC+	2999	A	434,78 (320)	0	0	E
Mercedes-Benz Clase E Berlina (W213) 63 S 4MATIC+	3982	A	611,41 (450)	0	0	G
Mercedes-Benz Clase E Cabrio (A238) 350	1991	A	298,91 (220)	0	0	D
Mercedes-Benz Clase E Cabrio (A238) 450 4MATIC	2999	A	366,85 (270)	0	0	E
Mercedes-Benz Clase E Berlina (W213) 450 4MATIC	2999	A	366,85 (270)	0	0	D
Mercedes-Benz Clase E Berlina (W213) 200	1991	A	197,01 (145)	0	0	C
Mercedes-Benz Clase B (W247) 180 man.	1332	M	135,87 (100)	0	0	C
Mercedes-Benz Clase B (W247) 180 aut.	1332	A	135,87 (100)	0	0	C

Mercedes-Benz

Marca Modelo y Versión	Cilindrada (cm³)	Cambio (*)	Potencia CV (kW)	Consumo (l/100km)	Emisión CO₂ (g/km)	Clasificación por consumo
Mercedes-Benz Clase B (W247) 200 man.	1332	M	163,04 (120)	0	0	C
Mercedes-Benz Clase B (W247) 200 aut.	1332	A	163,04 (120)	0	0	C
Mercedes-Benz Clase E Cabrio (A238) 53 4MATIC+	2999	A	434,78 (320)	0	0	E
Mercedes-Benz Clase G (W463) 500	3982	A	421,2 (310)	0	0	G
Mercedes-Benz Clase G (W463) 63	3982	A	584,24 (430)	0	0	G
Mercedes-Benz CLS (C257) 350	1991	A	298,91 (220)	0	0	C
Mercedes-Benz CLS (C257) 450 4MATIC	2999	A	366,85 (270)	0	0	D
Mercedes-Benz CLS (C257) 53 4MATIC+	2999	A	434,78 (320)	0	0	D
Mercedes-Benz GLA (H247) 200	1332	A	163,04 (120)	0	0	D
Mercedes-Benz Clase E Estate (S213) 53 4MATIC+	2999	A	434,78 (320)	0	0	E
Mercedes-Benz Clase E Estate (S213) 450 4MATIC	2999	A	366,85 (270)	0	0	D
Mercedes-Benz Clase E Estate (S213) 200	1991	A	197,01 (145)	0	0	C
Mercedes-Benz Clase E Coupe (C238) 350	1991	A	298,91 (220)	0	0	D
Mercedes-Benz Clase E Coupe (C238) 450 4MATIC	2999	A	366,85 (270)	0	0	D
Mercedes-Benz Clase E Coupe (C238) 53 4MATIC+	2999	A	434,78 (320)	0	0	E
Mercedes-Benz GLA (H247) 250 4MATIC	1991	A	224,18 (165)	0	0	E
Mercedes-Benz Clase A Compacto (W177) 200 aut.	1332	A	163,04 (120)	0	0	C
Mercedes-Benz Clase A Compacto (W177) 200 man.	1332	M	163,04 (120)	0	0	C
Mercedes-Benz Clase A Compacto (W177) 250 4MATIC aut.	1991	A	224,18 (165)	0	0	D
Mercedes-Benz Clase A Sedán (V177) 180 man.	1332	M	135,87 (100)	0	0	B
Mercedes-Benz Clase A Sedán (V177) 180 aut.	1332	A	135,87 (100)	0	0	C
Mercedes-Benz Clase A Sedán (V177) 200 aut.	1332	A	163,04 (120)	0	0	C
Mercedes-Benz Clase A Compacto (W177) 180 man.	1332	M	135,87 (100)	0	0	C
Mercedes-Benz Clase A Compacto (W177) 180 aut.	1332	A	135,87 (100)	0	0	C
Mercedes-Benz CLA Coupé (C118) 180 man.	1332	M	135,87 (100)	0	0	B
Mercedes-Benz CLA Coupé (C118) 180 aut.	1332	A	135,87 (100)	0	0	B
Mercedes-Benz CLA Coupé (C118) 200 man.	1332	M	163,04 (120)	0	0	B
Mercedes-Benz CLA Coupé (C118) 200 aut.	1332	A	163,04 (120)	0	0	B



Marca, Modelo y Versión	Cilindrada (cm ³)	Cambio (*)	Potencia CV (kW)	Consumo (l/100km)	Emisión CO ₂ (g/km)	Clasificación por consumo
Mercedes-Benz Clase A Sedán (V177) 200 man.	1332	M	163,04 (120)	0	0	C
Mercedes-Benz Clase C Coupé (C205) 200	1497	A	183,42 (135)	0	0	D
Mercedes-Benz Clase C Cabrio (A205) 43 4MATIC	2996	A	389,95 (287)	0	0	G
Mercedes-Benz Clase C Cabrio (A205) 63	3982	A	475,54 (350)	0	0	G
Mercedes-Benz Clase C Cabrio (A205) 63 S	3982	A	509,51 (375)	0	0	G
Mercedes-Benz CLA Shooting Brake (X118) 180 man.	1332	M	135,87 (100)	0	0	B
Mercedes-Benz CLA Shooting Brake (X118) 180 aut.	1332	A	135,87 (100)	0	0	B
Mercedes-Benz CLA Shooting Brake (X118) 200 man.	1332	M	163,04 (120)	0	0	B
Mercedes-Benz Clase C Cabrio (A205) 300	1991	A	258,15 (190)	0	0	D
Mercedes-Benz Clase C Coupé (C205) 300	1991	A	258,15 (190)	0	0	D
Mercedes-Benz Clase C Coupé (C205) 43 4MATIC	2996	A	389,95 (287)	0	0	G
Mercedes-Benz Clase C Coupé (C205) 63	3982	A	475,54 (350)	0	0	G
Mercedes-Benz Clase C Coupé (C205) 63 S	3982	A	509,51 (375)	0	0	G
Mercedes-Benz Clase C Cabrio (A205) 200	1497	A	183,42 (135)	0	0	D
Mercedes-Benz GLB (X247) 180	1332	A	135,87 (100)	0	0	C
Mercedes-Benz GLE Coupé (C167) 53 4MATIC+	2999	A	434,78 (320)	0	0	E
Mercedes-Benz GLS (X167) 63 4MATIC	3982	A	611,41 (450)	0	0	F
Mercedes-Benz GT Coupé (C190) C	3982	A	557,07 (410)	0	0	G
Mercedes-Benz GT Coupé (C190) R	3982	A	584,24 (430)	0	0	G
Mercedes-Benz GT Roadster (R190) C	3982	A	557,07 (410)	0	0	G
Mercedes-Benz GLE SUV (V167) 63 S 4MATIC+	3982	A	611,41 (450)	0	0	G
Mercedes-Benz GLC Coupé (C253) 300 4MATIC	1991	A	258,15 (190)	0	0	E
Mercedes-Benz GLB (X247) 200	1332	A	163,04 (120)	0	0	C
Mercedes-Benz GLB (X247) 250 4MATIC	1991	A	224,18 (165)	0	0	E
Mercedes-Benz GLC Coupé (C253) 200 4MATIC	1991	A	197,01 (145)	0	0	E
Mercedes-Benz Clase A Compacto (W177) 45 S 4MATIC+	1991	A	421,2 (310)	0	0	F
Mercedes-Benz GLC SUV (X253) 63 4MATIC+	3982	A	475,54 (350)	0	0	G
Mercedes-Benz GLC SUV (X253) 63 S 4MATIC+	3982	A	509,51 (375)	0	0	G

Marca, Modelo y Versión	Cilindrada (cm ³)	Cambio (*)	Potencia CV (kW)	Consumo (l/100km)	Emisión CO ₂ (g/km)	Clasificación por consumo
Mercedes-Benz GLE SUV (V167) 450 4MATIC	2999	A	366,85 (270)	0	0	E
Mercedes-Benz GLS (X167) 580 4MATIC	3982	A	489,13 (360)	0	0	F
Mercedes-Benz GT Coupé 4 Puertas (X290) 53 4MATIC+	2999	A	434,78 (320)	0	0	D
Mercedes-Benz GT Coupé 4 Puertas (X290) 63 4MATIC+	3982	A	584,24 (430)	0	0	G
Mercedes-Benz GT Coupé 4 Puertas (X290) 63 S 4MATIC+	3982	A	638,59 (470)	0	0	G
Mercedes-Benz GLC SUV (X253) 43 4MATIC	2996	A	389,95 (287)	0	0	G
Mercedes-Benz GLC SUV (X253) 300 4MATIC	1991	A	258,15 (190)	0	0	E
Mercedes-Benz CLA Shooting Brake (X118) 200 aut.	1332	A	163,04 (120)	0	0	B
Mercedes-Benz GLE SUV (V167) 53 4MATIC+	2999	A	434,78 (320)	0	0	E
Mercedes-Benz GLC Coupé (C253) 43 4MATIC	2996	A	389,95 (287)	0	0	G
Mercedes-Benz GLC Coupé (C253) 63 4MATIC+	3982	A	475,54 (350)	0	0	G
Mercedes-Benz GLC Coupé (C253) 63 S 4MATIC+	3982	A	509,51 (375)	0	0	G
Mercedes-Benz GLC SUV (X253) 200 4MATIC	1991	A	197,01 (145)	0	0	E
Mercedes-Benz Clase C Berlina (W206) 180	1496	A	169,84 (125)	0	0	C
Mercedes-Benz Clase C Berlina (W206) 200	1496	A	203,8 (150)	0	0	C
Mercedes-Benz Clase C Berlina (W206) 300	1999	A	258,15 (190)	0	0	C
Mercedes-Benz Clase C Estate (S206) 200	1496	A	203,8 (150)	0	0	C

MG						
MG MG ZS MG ZS (82 kW)	999	M	111,41 (82)	0	0	D
MG MG ZS MG ZS (82 kW) AT	999	A	111,41 (82)	0	0	D
MG MG ZS MG ZS (78 kW)	1498	M	105,98 (78)	0	0	D

MINI						
MINI 3 puertas ONE MANUAL	1499	M	101,9 (75)	0	0	D
MINI CABRIO COOPER S MANUAL	1998	M	177,99 (131)	0	0	E
MINI CABRIO COOPER S AUTOMÁTICO	1998	A	177,99 (131)	0	0	E
MINI CABRIO JOHN COOPER WORKS AUTOMÁTICO	1998	A	230,98 (170)	0	0	F



Marca
Modelo
y Versión

Cilindrada
(cm³)
Cambio (*)
Potencia
CV (kW)
Consumo
(l/100km)
Emisión CO₂
(g/km)
Clasificación
por consumo

MINI

Marca Modelo y Versión	Cilindrada (cm ³)	Cambio (*)	Potencia CV (kW)	Consumo (l/100km)	Emisión CO ₂ (g/km)	Clasificación por consumo
MINI COUNTRYMAN COOPER MANUAL	1499	M	135,87 (100)	0	0	C
MINI COUNTRYMAN COOPER S ALL4 AUTOMÁTICO	1998	A	177,99 (131)	0	0	D
MINI COUNTRYMAN COOPER S MANUAL	1998	M	177,99 (131)	0	0	D
MINI COUNTRYMAN COOPER S AUTOMÁTICO	1998	A	177,99 (131)	0	0	C
MINI COUNTRYMAN COOPER AUTOMÁTICO	1499	A	135,87 (100)	0	0	C
MINI 5 puertas COOPER MANUAL	1499	M	135,87 (100)	0	0	C
MINI 3 puertas COOPER S AUTOMÁTICO	1998	A	177,99 (131)	0	0	D
MINI 3 puertas COOPER AUTOMÁTICO	1499	A	135,87 (100)	0	0	D
MINI 3 puertas COOPER MANUAL	1499	M	135,87 (100)	0	0	D
MINI COUNTRYMAN ONE AUTOMÁTICO	1499	A	101,9 (75)	0	0	C
MINI COUNTRYMAN ONE MANUAL	1499	M	101,9 (75)	0	0	C
MINI CABRIO ONE MANUAL	1499	M	101,9 (75)	0	0	D
MINI CABRIO COOPER AUTOMÁTICO	1499	A	135,87 (100)	0	0	E
MINI CABRIO COOPER MANUAL	1499	M	135,87 (100)	0	0	D
MINI 5 puertas COOPER AUTOMÁTICO	1499	A	135,87 (100)	0	0	D
MINI 5 puertas ONE AUTOMÁTICO	1499	A	101,9 (75)	0	0	C
MINI 5 puertas COOPER S AUTOMÁTICO	1998	A	177,99 (131)	0	0	D
MINI 5 puertas COOPER S MANUAL	1998	M	177,99 (131)	0	0	E
MINI 5 puertas ONE MANUAL	1499	M	101,9 (75)	0	0	C
MINI Clubman COOPER S AUTOMÁTICO	1998	A	177,99 (131)	0	0	D
MINI Clubman COOPER S ALL4 AUTOMÁTICO	1998	A	177,99 (131)	0	0	D
MINI Clubman JOHN COOPER WORKS ALL4 AUTOMÁTICO	1998	A	305,71 (225)	0	0	E
MINI Clubman ONE AUTOMÁTICO	1499	A	101,9 (75)	0	0	C
MINI Clubman ONE MANUAL	1499	M	101,9 (75)	0	0	C
MINI Clubman COOPER S MANUAL	1998	M	177,99 (131)	0	0	D
MINI 3 puertas COOPER S MANUAL	1998	M	177,99 (131)	0	0	E
MINI 3 puertas JOHN COOPER WORKS MANUAL	1998	M	230,98 (170)	0	0	F
MINI 3 puertas JOHN COOPER WORKS AUTOMÁTICO	1998	A	230,98 (170)	0	0	F

Marca
Modelo
y Versión

Cilindrada
(cm³)
Cambio (*)
Potencia
CV (kW)
Consumo
(l/100km)
Emisión CO₂
(g/km)
Clasificación
por consumo

MINI

Marca Modelo y Versión	Cilindrada (cm ³)	Cambio (*)	Potencia CV (kW)	Consumo (l/100km)	Emisión CO ₂ (g/km)	Clasificación por consumo
MINI 3 puertas ONE AUTOMÁTICO	1499	A	101,9 (75)	0	0	D
MINI Clubman COOPER MANUAL	1499	M	135,87 (100)	0	0	C
MINI Clubman COOPER AUTOMÁTICO	1499	A	135,87 (100)	0	0	C
MINI COUNTRYMAN JOHN COOPER WORKS AUTOMÁTICO	1998	A	305,71 (225)	0	0	E

Mitsubishi

Marca Modelo y Versión	Cilindrada (cm ³)	Cambio (*)	Potencia CV (kW)	Consumo (l/100km)	Emisión CO ₂ (g/km)	Clasificación por consumo
Mitsubishi SPACE STAR 120 MPI Motion MY20	1193	M	80,16 (59)	4,29	98	C
Mitsubishi SPACE STAR 120 MPI CVT Kaiteki MY20	1193	M	80,16 (59)	4,37	100	D
Mitsubishi SPACE STAR 120 MPI Kaiteki MY20	1193	M	80,16 (59)	4,39	100	D
Mitsubishi ECLIPSE CROSS 150T Challenge MY20	1499	M	163,04 (120)	5,85	134	F
Mitsubishi ASX ASX 200 MPI CVT Kaiteki MY20	1998	A	149,46 (110)	6,11	140	F
Mitsubishi ASX ASX 200 MPI CVT Motion MY20	1998	A	149,46 (110)	6,11	140	F
Mitsubishi ASX ASX 200 MPI Spirit MY20	1998	M	149,46 (110)	5,7	130	E
Mitsubishi ASX ASX 200 MPI Challenge MY20	1998	M	149,46 (110)	5,7	130	E
Mitsubishi ECLIPSE CROSS 150T 8CVT Motion MY20	1499	A	163,04 (120)	6,6	151	G
Mitsubishi ECLIPSE CROSS 150T Spirit MY20	1499	M	163,04 (120)	6,04	138	F
Mitsubishi ECLIPSE CROSS 150T Motion MY20	1499	M	163,04 (120)	6,04	138	F
Mitsubishi Outlander 200 MPI CVT Motion 2WD 5 plazas MY20	1998	A	149,46 (110)	6,41	147	E
Mitsubishi Outlander 200 MPI CVT Motion 2WD 7 plazas MY20	1998	A	149,46 (110)	6,41	147	E
Mitsubishi Outlander 200 MPI CVT Kaiteki 2WD 7 plazas MY20	1998	A	149,46 (110)	6,41	147	E
Mitsubishi ASX ASX 200 MPI CVT Kaiteki+ 4WD MY20	1998	A	149,46 (110)	6,48	148	G
Mitsubishi Outlander 200 MPI CVT Kaiteki 4WD 7 plazas MY20	1998	A	149,46 (110)	6,66	152	F
Mitsubishi ECLIPSE CROSS 150T 8CVT Kaiteki 4WD MY20	1499	A	163,04 (120)	6,99	160	G

Nissan

Marca Modelo y Versión	Cilindrada (cm ³)	Cambio (*)	Potencia CV (kW)	Consumo (l/100km)	Emisión CO ₂ (g/km)	Clasificación por consumo
Nissan Nuevo Qashqai DIG-T E6D 117 KW (160CV) Mild Hybrid 12V MT TEKNA+	1332	M	158,97 (117)	0	0	C
Nissan Nuevo Qashqai DIG-T E6D 117 KW (160CV) Mild Hybrid 12V MT TEKNA	1332	M	158,97 (117)	0	0	C
Nissan Nuevo Qashqai DIG-T E6D 103 KW (140CV) Mild Hybrid 12V MT TEKNA	1332	M	139,95 (103)	0	0	C



Marca
Modelo
y Versión

Cilindrada
(cm³)
Cambio (*)
Potencia
CV (kW)

Consumo
(l/100km)
Emisión CO₂
(g/km)
Clasificación
por consumo

Marca
Modelo
y Versión

Cilindrada
(cm³)
Cambio (*)
Potencia
CV (kW)

Consumo
(l/100km)
Emisión CO₂
(g/km)
Clasificación
por consumo

Nissan

Nissan Nuevo Qashqai DIG-T E6D 103 KW (140CV) Mild Hybrid 12V MT N-CONNECTA	1332	M	139,95 (103)	0	0	C
Nissan Nuevo Qashqai DIG-T E6D 103 KW (140CV) Mild Hybrid 12V MT ACENTA	1332	M	139,95 (103)	0	0	C
Nissan Nuevo Qashqai DIG-T E6D 103 KW (140CV) Mild Hybrid 12V MT VISIA	1332	M	139,95 (103)	0	0	C
Nissan Nuevo Qashqai DIG-T E6D 117 KW (160CV) Mild Hybrid 12V Xtronic ACENTA	1332	A	158,97 (117)	0	0	C
Nissan Nuevo Qashqai DIG-T E6D 117 KW (160CV) Mild Hybrid 12V Xtronic N-CONNECTA	1332	A	158,97 (117)	0	0	C
Nissan Nuevo Qashqai DIG-T E6D 117 KW (160CV) Mild Hybrid 12V Xtronic PREMIERE EDITION	1332	A	158,97 (117)	0	0	C
Nissan Nuevo Qashqai DIG-T E6D 103 KW (140CV) Mild Hybrid 12V MT PREMIERE EDITION	1332	M	139,95 (103)	0	0	C
Nissan Nuevo Qashqai DIG-T E6D 117 KW (160CV) Mild Hybrid 12V Xtronic 4WD TEKNA+	1332	A	158,97 (117)	0	0	D
Nissan Nuevo Qashqai DIG-T E6D 117 KW (160CV) Mild Hybrid 12V Xtronic 4WD TEKNA	1332	A	158,97 (117)	0	0	C
Nissan Nuevo Qashqai DIG-T E6D 117 KW (160CV) Mild Hybrid 12V Xtronic 4WD N-CONNECTA	1332	A	158,97 (117)	0	0	C
Nissan Nuevo Qashqai DIG-T E6D 117 KW (160CV) Mild Hybrid 12V Xtronic TEKNA+	1332	A	158,97 (117)	0	0	C
Nissan Nuevo Qashqai DIG-T E6D 117 KW (160CV) Mild Hybrid 12V Xtronic TEKNA	1332	A	158,97 (117)	0	0	C
Nissan Micra IG-T 74 kW (100 CV) S&S MT Acenta	999	M	100,54 (74)	4,5	103	C
Nissan Micra IG-T 74 kW (100 CV) S&S MT Visia+	999	M	100,54 (74)	4,5	103	C
Nissan Micra IG-T 74 kW (100 CV) S&S MT N-Connecta	999	M	100,54 (74)	4,5	104	C
Nissan Micra N-Design 1.0 IG-T 68kW (92 CV) S&S E6D-Full 5MT	999	M	92,39 (68)	4,52	103	C
Nissan Micra VISIA 1.0 IG-T 68kW (92 CV) S&S E6D-Full 5MT	999	M	92,39 (68)	4,52	103	C
Nissan Micra Acenta 1.0 IG-T 68kW (92 CV) S&S E6D-Full 5MT	999	M	92,39 (68)	4,52	103	C
Nissan Micra VISIA 1.0 IG-T 68kW (92 CV) S&S E6D-Full 5MT (Rueda rep. temp.)	999	M	92,39 (68)	4,52	103	C
Nissan Micra Tekna 1.0 IG-T 68kW (92 CV) S&S E6D-Full 5MT	999	M	92,39 (68)	4,52	103	C
Nissan Micra IG-T 74 kW (100 CV) S&S MT Tekna	999	M	100,54 (74)	4,6	105	D
Nissan Micra IG-T 74 kW (100 CV) S&S MT N-Sport	999	M	100,54 (74)	4,6	105	D
Nissan Micra IG-T 74 kW (100 CV) E6D S&S Red Soul	999	M	100,54 (74)	4,6	105	D
Nissan Micra IG-T 74 kW (100 CV) E6D S&S Energy Touch	999	M	100,54 (74)	4,6	105	D
Nissan Micra IG-T 74 kW (100 CV) E6D S&S Orange Vibes	999	M	100,54 (74)	4,6	105	D
Nissan Micra IG-T 74 kW (100 CV) E6D S&S N-TEC	999	M	100,54 (74)	4,6	105	D
Nissan Micra IG-T 74 kW (100 CV) N-Style	999	M	100,54 (74)	4,6	105	D

Nissan Micra IG-T 74 kW (100 CV) E6D S&S Lifestyle | 999 | M | 100,54 (74) | 4,6 | 105 | D



Marca
Modelo
y Versión

Cilindrada
(cm³)
Cambio (°)
Potencia
CV (kW)

Consumo
(l/100km)
Emisión CO₂
(g/km)
Clasificación
por consumo

Marca
Modelo
y Versión

Cilindrada
(cm³)
Cambio (°)
Potencia
CV (kW)

Consumo
(l/100km)
Emisión CO₂
(g/km)
Clasificación
por consumo

Nissan

Nissan Micra IG-T 74 kW (100 CV) E6D S&S Moonlight	999	M	100,54 (74)	4,6	105	D
Nissan Micra IG-T 74 kW (100 CV) S&S CVT Acenta	999	A	100,54 (74)	4,7	108	D
Nissan Micra N-Sport 1.0 IG-T 68kW (92 CV) S&S E6D-Full 5MT	999	M	92,39 (68)	4,73	108	C
Nissan Micra Tekna 1.0 IG-T 68kW (92 CV) S&S E6D-Full 5MT - Llantia aleacion 17	999	M	92,39 (68)	4,73	108	C
Nissan Micra Acenta 1.0 IG-T 68kW (92 CV) S&S E6D-Full CVT	999	A	92,39 (68)	4,73	108	D
Nissan Micra N-Design 1.0 IG-T 68kW (92 CV) S&S E6D-Full CVT	999	A	92,39 (68)	4,73	108	D
Nissan Micra Tekna 1.0 IG-T 68kW (92 CV) S&S E6D-Full CVT	999	A	92,39 (68)	4,73	108	D
Nissan JUKE 1.0 DIG-T 86kW (117CV) E6D-Temp DCT N-CONNECTA	999	A	116,85 (86)	4,8	110	C
Nissan JUKE 1.0 DIG-T 86kW (117CV) E6D-Temp DCT ACENTA	999	A	116,85 (86)	4,8	110	C
Nissan JUKE 1.0 DIG-T 86kW (117CV) E6D-Temp 6MT ACENTA	999	M	116,85 (86)	4,9	112	C
Nissan JUKE 1.0 DIG-T 86kW (117CV) E6D-Temp 6MT VISIA	999	M	116,85 (86)	4,9	112	C
Nissan JUKE 1.0 DIG-T 86kW (117CV) E6D-Temp 6MT N-CONNECTA	999	M	116,85 (86)	4,9	112	C
Nissan Micra IG-T 74 kW (100 CV) S&S CVT Visia+	999	A	100,54 (74)	4,9	111	D
Nissan Micra IG-T 74 kW (100 CV) E6D S&S CVT N-TEC	999	A	100,54 (74)	4,9	112	E
Nissan Micra IG-T 74 kW (100 CV) CVT N-Style	999	A	100,54 (74)	4,9	112	E
Nissan Micra IG-T 74 kW (100 CV) E6D S&S CVT Lifestyle	999	A	100,54 (74)	4,9	112	E
Nissan Micra IG-T 74 kW (100 CV) E6D S&S CVT Moonlight	999	A	100,54 (74)	4,9	112	E
Nissan Micra IG-T 74 kW (100 CV) E6D S&S CVT Energy Touch	999	A	100,54 (74)	4,9	112	E
Nissan Micra IG-T 74 kW (100 CV) E6D S&S CVT Red Soul	999	A	100,54 (74)	4,9	112	E
Nissan Micra IG-T 74 kW (100 CV) E6D S&S CVT Orange Vibes	999	A	100,54 (74)	4,9	112	E
Nissan Micra Tekna 1.0 IG-T 68kW (92 CV) S&S E6D-Full CVT - Llantia aleacion 17	999	A	92,39 (68)	4,95	113	E
Nissan Micra N-Sport 1.0 IG-T 68kW (92 CV) S&S E6D-Full CVT	999	A	92,39 (68)	4,95	113	E
Nissan JUKE VISIA 1.0 DIG-T 84kW (114CV) E6D-Full 6MT	999	M	114,13 (84)	5	113	C
Nissan JUKE ACENTA 1.0 DIG-T 84kW (114CV) E6D-Full 6MT	999	M	114,13 (84)	5	113	C
Nissan JUKE N-CONNECTA 1.0 DIG-T 84kW (114CV) E6D-Full 6MT	999	M	114,13 (84)	5	113	C
Nissan JUKE N-CONNECTA 1.0 DIG-T 84kW (114CV) E6D-Full DCT	999	A	114,13 (84)	5	114	C
Nissan JUKE ACENTA 1.0 DIG-T 84kW (114CV) E6D-Full DCT	999	A	114,13 (84)	5	114	C
Nissan Micra DIG-T 86 KW (117 CV) N-Style	999	M	116,85 (86)	5	114	D

Nissan

Nissan Micra DIG-T 86 kW (117 CV) E6D S&S N-TEC	999	M	116,85 (86)	5	114	D
Nissan Micra DIG-T 86 kW (117 CV) E6D S&S Red Soul	999	M	116,85 (86)	5	114	D
Nissan Micra DIG-T 86 kW (117 CV) E6D S&S Energy Touch	999	M	116,85 (86)	5	114	D
Nissan Micra DIG-T 86 kW (117 CV) E6D S&S Orange Vibes	999	M	116,85 (86)	5	114	D
Nissan Micra DIG-T 86 kW (117CV) E6D S&S Moonlight	999	M	116,85 (86)	5	114	D
Nissan Micra DIG-T 86 kW (117 CV) E6D S&S Lifestyle	999	M	116,85 (86)	5	114	D
Nissan Micra DIG-T 86 kW (117CV) Tekna	999	M	116,85 (86)	5	114	D
Nissan Micra DIG-T 86 kW (117CV) N-Sport	999	M	116,85 (86)	5	114	D
Nissan Micra DIG-T 86 kW (117CV) N-Connecta	999	M	116,85 (86)	5	114	D
Nissan Micra DIG-T 86 kW (117CV) Acenta	999	M	116,85 (86)	5	114	D
Nissan Micra IG-T 74 kW (100 CV) S&S CVT N-Connecta	999	A	100,54 (74)	5	113	E
Nissan Micra IG-T 74 kW (100 CV) S&S CVT Tekna	999	A	100,54 (74)	5	113	E
Nissan JUKE 1.0 DIG-T 86kW (117CV) E6D-Temp 6MT N-DESIGN	999	M	116,85 (86)	5,1	118	C
Nissan JUKE 1.0 DIG-T 86kW (117CV) E6D-Temp DCT PREMIERE EDITION	999	A	116,85 (86)	5,1	116	D
Nissan JUKE 1.0 DIG-T 86kW (117CV) E6D-Temp DCT N-DESIGN	999	A	116,85 (86)	5,1	116	D
Nissan JUKE 1.0 DIG-T 86kW (117CV) E6D-Temp DCT TEKNA	999	A	116,85 (86)	5,1	116	C
Nissan JUKE 1.0 DIG-T 86kW (117CV) E6D-Temp 6MT TEKNA	999	M	116,85 (86)	5,1	118	C
Nissan JUKE 1.0 DIG-T 86kW (117CV) E6D-Temp 6MT PREMIERE EDITION	999	M	116,85 (86)	5,1	118	C
Nissan Micra IG-T 66kW (90CV) S&S N-CONNECTA	898	M	89,67 (66)	5,1	118	D
Nissan Micra IG-T 74 kW (100 CV) S&S CVT N-Sport	999	A	100,54 (74)	5,1	115	E
Nissan Micra IG-T 66kW (90CV) S&S VISIA+	898	M	89,67 (66)	5,1	118	D
Nissan Micra IG-T 66kW (90CV) S&S ACENTA	898	M	89,67 (66)	5,1	118	D
Nissan Micra IG-T 66kW (90CV) S&S TEKNA	898	M	89,67 (66)	5,1	118	D
Nissan Micra 1.0G 52 kW (70 CV) Acenta	999	M	70,65 (52)	5,2	119	D
Nissan Micra 1.0G 52 kW (70 CV) Visia+	999	M	70,65 (52)	5,2	119	D
Nissan JUKE N-DESIGN 1.0 DIG-T 84kW (114CV) E6D-Full DCT	999	A	114,13 (84)	5,2	119	D
Nissan JUKE ENIGMA 1.0 DIG-T 84kW (114CV) E6D-Full DCT	999	A	114,13 (84)	5,2	119	D
Nissan JUKE TEKNA 1.0 DIG-T 84kW (114CV) E6D-Full DCT	999	A	114,13 (84)	5,2	119	C



Marca
Modelo
y Versión

Cilindrada
(cm³)
Cambio (*)
Potencia
CV (kW)

Consumo
(l/100km)
Emisión CO₂
(g/km)
Clasificación
por consumo

Marca
Modelo
y Versión

Cilindrada
(cm³)
Cambio (*)
Potencia
CV (kW)

Consumo
(l/100km)
Emisión CO₂
(g/km)
Clasificación
por consumo

Nissan

Nissan JUKE N-DESIGN 1.0 DIG-T 84kW (114CV) E6D-Full 6MT	999	M	114,13 (84)	5,2	118	C
Nissan JUKE TEKNA 1.0 DIG-T 84kW (114CV) E6D-Full 6MT	999	M	114,13 (84)	5,2	118	C
Nissan JUKE ENIGMA 1.0 DIG-T 84kW (114CV) E6D-Full 6MT	999	M	114,13 (84)	5,2	118	C
Nissan Micra 1.0G 52kW (70cv) E6C Visia+	999	M	70,65 (52)	5,2	119	D
Nissan Qashqai 1.3DIG-T 160CV 2WD DCT ACENTA LLANTA 18	1332	A	158,97 (117)	5,3	122	D
Nissan Qashqai 1.3DIG-T 160CV 2WD DCT N-CONNECTA	1332	A	158,97 (117)	5,3	122	D
Nissan Qashqai 1.3DIG-T 140CV 2WD MT N-CONNECTA	1332	M	139,95 (103)	5,3	122	D
Nissan Qashqai 1.3DIG-T 140CV 2WD MT ACENTA	1332	M	139,95 (103)	5,3	122	D
Nissan Qashqai 1.3DIG-T 140CV 2WD MT ACENTA LLANTA 18	1332	M	139,95 (103)	5,3	122	D
Nissan Qashqai 1.3DIG-T 140CV 2WD MT VISIA	1332	M	139,95 (103)	5,3	121	D
Nissan Qashqai 1.3DIG-T 160CV 2WD DCT ACENTA	1332	A	158,97 (117)	5,4	122	D
Nissan Qashqai 1.3DIG-T 160CV 2WD DCT ACENTA LLANTA 18	1332	A	158,97 (117)	5,4	123	D
Nissan Qashqai 1.3DIG-T 160CV 2WD MT ACENTA	1332	M	158,97 (117)	5,4	123	D
Nissan Qashqai 1.3DIG-T 160CV 2WD MT ACENTA LLANTA 18	1332	M	158,97 (117)	5,4	123	D
Nissan Qashqai 1.3DIG-T 160CV 2WD DCT N-CONNECTA	1332	A	158,97 (117)	5,4	123	D
Nissan Qashqai 1.3DIG-T 160CV 2WD MT N-CONNECTA	1332	M	158,97 (117)	5,4	123	D
Nissan Qashqai 1.3DIG-T 160CV 2WD DCT N-CONNECTA EURO6D-FULL	1332	A	158,97 (117)	5,5	127	C
Nissan Qashqai 1.3DIG-T 160CV 2WD DCT N-STYLE EURO6D-FULL	1332	A	158,97 (117)	5,5	127	C
Nissan Qashqai 1.3DIG-T 160CV 2WD DCT ACENTA EURO6D-FULL	1332	A	158,97 (117)	5,5	127	C
Nissan Qashqai 1.3DIG-T 140CV 2WD MT ACENTA LLANTA 18 ANTIGUO	1332	M	139,95 (103)	5,7	130	D
Nissan Qashqai 1.3DIG-T 140CV 2WD MT N-CONNECTA ANTIGUO	1332	M	139,95 (103)	5,7	130	D
Nissan Qashqai 1.3DIG-T 140CV 2WD MT Q-LINE	1332	M	139,95 (103)	5,7	130	D
Nissan Qashqai 1.3DIG-T 160CV 2WD DCT N-TEC	1332	A	158,97 (117)	5,7	130	D
Nissan Qashqai 1.3DIG-T 160CV 2WD MT ACENTA LLANTA 18 ANTIGUO	1332	M	158,97 (117)	5,7	130	D
Nissan Qashqai 1.3DIG-T 140CV 2WD MT N-TEC	1332	M	139,95 (103)	5,7	130	D
Nissan Qashqai 1.3DIG-T 160CV 2WD DCT TEKNA	1332	A	158,97 (117)	5,7	130	D
Nissan Qashqai 1.3DIG-T 160CV 2WD DCT TEKNA+	1332	A	158,97 (117)	5,7	130	D
Nissan Qashqai 1.3DIG-T 160CV 2WD MT Q-LINE	1332	M	158,97 (117)	5,7	130	D

Nissan

Nissan Qashqai 1.3DIG-T 140CV 2WD MT TEKNA+	1332	M	139,95 (103)	5,7	130	D
Nissan Qashqai 1.3DIG-T 160CV 2WD MT N-CONNECTA	1332	M	158,97 (117)	5,7	130	D
Nissan Qashqai 1.3DIG-T 140CV 2WD MT TEKNA	1332	M	139,95 (103)	5,7	130	D
Nissan Qashqai 1.3DIG-T 160CV 2WD DCT Q-LINE	1332	A	158,97 (117)	5,8	131	D
Nissan Qashqai 1.3DIG-T 160CV 2WD DCT N-CONNECTA ANTIGUO	1332	A	158,97 (117)	5,8	131	D
Nissan Qashqai 1.3DIG-T 160CV 2WD MT TEKNA	1332	M	158,97 (117)	5,8	131	D
Nissan Qashqai 1.3DIG-T 160CV 2WD DCT ACENTA LLANTA 18 ANTIGUO	1332	A	158,97 (117)	5,8	131	D
Nissan Qashqai 1.3DIG-T 160CV 2WD MT N-TEC	1332	M	158,97 (117)	5,8	131	D
Nissan Qashqai 1.3DIG-T 160CV 2WD MT TEKNA+	1332	M	158,97 (117)	5,8	131	D
Nissan Qashqai 1.3DIG-T 140CV 2WD MT ACENTA EURO6D-FULL	1332	M	139,95 (103)	5,8	132	C
Nissan Qashqai 1.3DIG-T 140CV 2WD MT N-STYLE EURO6D-FULL	1332	M	139,95 (103)	5,8	132	C
Nissan Qashqai 1.3DIG-T 140CV 2WD MT N-CONNECTA EURO6D-FULL	1332	M	139,95 (103)	5,8	132	C
Nissan X-Trail DIG-T 120 kW (160 CV) E6D DCT N-CONNECTA 5P	1332	A	158,97 (117)	6,3	144	C
Nissan X-Trail DIG-T 120 kW (160 CV) E6D DCT ACENTA 5P	1332	A	158,97 (117)	6,3	144	C
Nissan X-Trail DIG-T 120 kW (160 CV) E6D DCT N-TEC 5P	1332	A	158,97 (117)	6,3	144	C
Nissan JUKE 1.6 G CVT BOSE	1598	A	112,77 (83)	6,5	149	G
Nissan JUKE 1.6 G CVT N-CONNECTA	1598	A	112,77 (83)	6,5	149	G
Nissan X-Trail DIG-T 120 kW (160 CV) E6D DCT ACENTA 7P	1332	A	158,97 (117)	6,5	148	D
Nissan X-Trail DIG-T 120 kW (160 CV) E6D DCT N-TEC 7P	1332	A	158,97 (117)	6,5	148	D
Nissan X-Trail DIG-T 120 kW (160 CV) E6D DCT N-CONNECTA 7P	1332	A	158,97 (117)	6,5	148	D
Nissan X-Trail DIG-T 120 kW (160 CV) E6D DCT TEKNA 5P	1332	A	158,97 (117)	6,6	150	D
Nissan JUKE 1.6 G CVT TEKNA	1598	A	112,77 (83)	6,6	152	G
Nissan X-Trail DIG-T 120 kW (160 CV) E6D DCT TEKNA 7P	1332	A	158,97 (117)	6,8	154	D
Nissan JUKE 1.6 G 5MT BOSE	1598	M	112,77 (83)	6,9	157	G
Nissan JUKE 1.6 G 5MT ACENTA	1598	M	112,77 (83)	6,9	157	G
Nissan JUKE 1.6 G 5MT VISIA	1598	M	112,77 (83)	6,9	157	G
Nissan JUKE 1.6 G 5MT N-CONNECTA	1598	M	112,77 (83)	6,9	157	G
Nissan JUKE 1.6 G 5MT TEKNA	1598	M	112,77 (83)	7,1	162	G



Marca
Modelo
y Versión

Cilindrada
(cm³)
Cambio (*)
Potencia
CV (kW)
Consumo
(l/100km)
Emisión CO₂
(g/km)
Clasificación
por consumo

Nissan

Nissan JUKE 1.6 G 5MT TEKNA LLANTA 18	1598	M	112,77 (83)	7,3	166	G
Nissan 370Z Coupé GT Automático 3.7 Petrol 328PS	3696	A	327,45 (241)	11,4	259	G
Nissan 370Z Roadster GT Automático 3.7 Petrol 328PS	3696	A	327,45 (241)	11,7	267	G
Nissan 370Z Coupé NISMO Manual 3.7 Petrol 344PS	3696	M	343,75 (253)	12,5	285	G
Nissan 370Z Coupé Manual 3.7 Petrol 328PS	3696	M	327,45 (241)	12,5	284	G
Nissan 370Z Coupé GT Manual 3.7 Petrol 328PS	3696	M	327,45 (241)	12,5	284	G
Nissan 370Z Roadster GT Manual 3.7 Petrol 328PS	3696	M	327,45 (241)	12,6	288	G
Nissan GT-R 3.8 Petrol 570PS	3799	A	569,29 (419)	13,2	300	G
Nissan GT-R NISMO 3.8 Petrol 600PS	3799	A	599,18 (441)	13,5	307	G

Opel

Opel Combo Life (MY21.0) Elegance L 1.2 T S/S AT8 130 CV (96 kW)	1199	A	130,43 (96)	0	0	C
Opel Combo Life (MY21.0) Elegance XL 1.2 T S/S AT8 130 CV (96 kW)	1199	A	130,43 (96)	0	0	B
Opel Combo Life (MY21.0) Elegance Plus L 1.2 T AT8 S/S MT6 130 CV (96 kW)	1199	A	130,43 (96)	0	0	D
Opel Combo Life (MY21.0) Edition Plus L 1.2 T S/S MT6 110 CV (81 kW)	1199	M	110,05 (81)	0	0	C
Opel Insignia GS (MY22.0) GS Line 2.0T SHT AT9 S/S 200 CV (149 kW)	1998	A	202,45 (149)	0	0	C
Opel Insignia GS (MY22.0) GSi 2.0T SHT AT9 4x4 S/S 230 CV (169 kW)	1998	A	229,62 (169)	0	0	D
Opel Insignia GS (MY22.0) Business 2.0T SHT AT9 S/S 170 CV (125kW)	1998	A	169,84 (125)	0	0	C
Opel Corsa (MY22.0) Ultimate 1.2T XHT AT8 S/S 130 CV (96kW)	1199	A	130,43 (96)	0	0	C
Opel Astra 5P (MY22.0) Edition 1.2T XHL MT6 S/S 110 HP (81kW)	1199	M	110,05 (81)	0	0	A
Opel Astra 5P (MY22.0) Edition 1.2T XHT MT6 S/S 130 HP (96kW)	1199	M	130,43 (96)	0	0	A
Opel Astra 5P (MY22.0) Elegance 1.2T XHT MT6 S/S 130 HP (96kW)	1199	M	130,43 (96)	0	0	A
Opel Astra 5P (MY22.0) Elegance 1.2T XHT AT8 S/S 130 HP (96kW)	1199	A	130,43 (96)	0	0	B
Opel Astra 5P (MY22.0) GS-Line 1.2T XHT MT6 S/S 130 HP (96kW)	1199	M	130,43 (96)	0	0	A
Opel Corsa (MY22.0) Edition 1.2T XHL MT6 S/S 100 CV (74kW)	1199	M	100,54 (74)	0	0	B
Opel Corsa (MY22.0) GS-Line 1.2T XHL MT6 S/S 100 CV (74kW)	1199	M	100,54 (74)	0	0	B

Marca
Modelo
y Versión

Cilindrada
(cm³)
Cambio (*)
Potencia
CV (kW)
Consumo
(l/100km)
Emisión CO₂
(g/km)
Clasificación
por consumo

Opel Corsa (MY22.0) GS-Line 1.2T XHT AT8 S/S 130 CV (96kW)	1199	A	130,43 (96)	0	0	C
Opel Corsa (MY22.0) Elegance 1.2T XHL MT6 S/S 100 CV (74kW)	1199	M	100,54 (74)	0	0	B



Marca
Modelo
y Versión

Cilindrada
(cm³)
Cambio (°)
Potencia
CV (kW)

Consumo
(l/100km)
Emisión CO₂
(g/km)
Clasificación
por consumo

Opel

Opel Corsa (MY22.0) Elegance 1.2T XHL AT8 S/S 100 CV (74kW)	1199	A	100,54 (74)	0	0	C
Opel Corsa (MY22.0) Edition 1.2 XEL MT5 S/S 75 CV (55kW)	1199	M	74,73 (55)	0	0	C
Opel Astra 5P (MY22.0) GS-Line 1.2T XHT AT8 S/S 130 HP (96kW)	1199	A	130,43 (96)	0	0	B
Opel Astra 5P (MY22.0) Ultimate 1.2T XHT AT8 S/S 130 HP (96kW)	1199	A	130,43 (96)	0	0	B
Opel Corsa (MY22.0) Ultimate 1.2T XHL MT6 S/S 100 CV (74kW)	1199	M	100,54 (74)	0	0	B
Opel Corsa (MY20.5) Elegance 1.2 XEL MT5 S/S 75 CV (55kW)	1199	M	74,73 (55)	4,1	93	C
Opel Corsa (MY20.0) Edition 1.2 XEL MT5 S/S 75 CV (55kW)	1199	M	74,73 (55)	4,1	93	C
Opel Corsa (MY20.0) Elegance 1.2 XEL MT5 S/S 75 CV (55kW)	1199	M	74,73 (55)	4,1	93	C
Opel Corsa (MY20.5) Edition 1.2 XEL MT5 S/S 75 CV (55kW)	1199	M	74,73 (55)	4,1	93	C
Opel Corsa (MY21.C) Edition 1.2 XEL MT5 S/S 75 CV (55kW)	1199	M	74,73 (55)	4,1	93	C
Opel Corsa (MY21.B) Edition 1.2 XEL MT5 S/S 75 CV (55kW)	1199	M	74,73 (55)	4,1	93	C
Opel Corsa (MY21.A) Edition 1.2 XEL MT5 S/S 75 CV (55kW)	1199	M	74,73 (55)	4,1	93	C
Opel Corsa (MY20.0) Edition 1.2T XHL MT6 S/S 100 CV (74kW)	1199	M	100,54 (74)	4,2	96	C
Opel Corsa (MY20.0) Elegance 1.2T XHL MT6 S/S 100 CV (74kW)	1199	M	100,54 (74)	4,2	96	C
Opel Corsa (MY20.5) Elegance 1.2T XHL MT6 S/S 100 CV (74kW)	1199	M	100,54 (74)	4,2	96	C
Opel Corsa (MY20.5) GS-Line 1.2T XHL MT6 S/S 100 CV (74kW)	1199	M	100,54 (74)	4,2	96	C
Opel Corsa (MY20.5) Edition 1.2T XHL MT6 S/S 100 CV (74kW)	1199	M	100,54 (74)	4,2	96	C
Opel Corsa (MY20.0) GS-Line 1.2T XHL MT6 S/S 100 CV (74kW)	1199	M	100,54 (74)	4,2	96	C
Opel Corsa (MY21.A) Ultimate 1.2T XHL MT6 S/S 100 CV (74kW)	1199	M	100,54 (74)	4,3	98	C
Opel Corsa (MY21.C) GS Line + 1.2T XHL MT6 S/S 100 CV (74kW)	1199	M	100,54 (74)	4,3	98	C
Opel Corsa (MY21.A) GS Line + 1.2T XHL MT6 S/S 100 CV (74kW)	1199	M	100,54 (74)	4,3	98	C
Opel Corsa (MY21.B) GS Line + 1.2T XHL MT6 S/S 100 CV (74kW)	1199	M	100,54 (74)	4,3	98	C
Opel Corsa (MY21.C) Ultimate 1.2T XHL MT6 S/S 100 CV (74kW)	1199	M	100,54 (74)	4,3	98	C
Opel Corsa (MY21.B) Ultimate 1.2T XHL MT6 S/S 100 CV (74kW)	1199	M	100,54 (74)	4,3	98	C
Opel Astra 5P (MY21.0) Ultimate 1.2T SHR MT6 S/S 145 CV (107kW)	1199	M	145,38 (107)	4,3	99	B

Marca
Modelo
y Versión

Cilindrada
(cm³)
Cambio (°)
Potencia
CV (kW)

Consumo
(l/100km)
Emisión CO₂
(g/km)
Clasificación
por consumo

Opel Astra 5P (MY21.0) Business Elegance 1.2T SHR MT6 S/S 145 CV (107kW)	1199	M	145,38 (107)	4,3	99	B
Opel Astra 5P (MY21.0) Business Elegance 1.2T SHT MT6 S/S 130 CV (96kW)	1199	M	130,43 (96)	4,3	99	B
Opel Astra 5P (MY21.0) GS Line 1.2T SHT MT6 S/S 130 CV (96kW)	1199	M	130,43 (96)	4,3	99	B



Marca
Modelo
y Versión

Cilindrada
(cm³)
Cambio (°)
Potencia
CV (kW)

Consumo
(l/100km)
Emisión CO₂
(g/km)
Clasificación
por consumo

Marca
Modelo
y Versión

Cilindrada
(cm³)
Cambio (°)
Potencia
CV (kW)

Consumo
(l/100km)
Emisión CO₂
(g/km)
Clasificación
por consumo

Opel

Opel Astra 5P (MY21.0) GS Line 1.2T SHL MT6 S/S 110 CV (81kW)	1119	M	110,05 (81)	4,3	99	B
Opel Astra 5P (MY20.0) GS Line 1.2T SHL MT6 S/S 110 CV (81kW)	1199	M	110,05 (81)	4,3	99	B
Opel Astra 5P (MY20.0) GS Line 1.2T SHT MT6 S/S 130 CV (96kW)	1199	M	130,43 (96)	4,3	99	B
Opel Astra 5P (MY20.0) Astra 1.2T SHL MT6 S/S 110 CV (81kW)	1199	M	110,05 (81)	4,3	99	B
Opel Astra 5P (MY20.5) Elegance 1.2T SHR MT6 S/S 145 CV (107kW)	1199	M	145,38 (107)	4,3	99	B
Opel Astra 5P (MY20.0) Elegance 1.2T SHR MT6 S/S 145 CV (107kW)	1199	M	145,38 (107)	4,3	99	B
Opel Astra 5P (MY20.5) GS Line 1.2T SHL MT6 S/S 110 CV (81kW)	1199	M	110,05 (81)	4,3	99	B
Opel Astra 5P (MY20.5) Astra 1.2T SHL MT6 S/S 110 CV (81kW)	1199	M	110,05 (81)	4,3	99	B
Opel Astra 5P (MY20.5) GS Line 1.2T SHT MT6 S/S 130 CV (96kW)	1199	M	130,43 (96)	4,3	99	B
Opel Astra 5P (MY21.0) Edition 1.2T SHL MT6 S/S 110 CV (81kW)	1119	M	110,05 (81)	4,3	99	B
Opel Corsa (MY20.5) Elegance 1.2T XHL AT8 S/S 100 CV (74kW)	1199	A	100,54 (74)	4,3	99	D
Opel Corsa (MY20.0) Elegance 1.2T XHT AT8 S/S 100 CV (74kW)	1199	A	100,54 (74)	4,3	99	D
Opel Astra 5P (MY20.5) 2020 1.2T SHL MT6 S/S 110 CV (81kW)	1199	M	110,05 (81)	4,3	99	B
Opel Astra ST (MY21.0) GS Line 1.2T SHT MT6 S/S 130 CV (96kW)	1199	M	130,43 (96)	4,4	102	A
Opel Astra ST (MY21.0) Business Elegance 1.2T SHT MT6 S/S 130 CV (96kW)	1199	M	130,43 (96)	4,4	102	A
Opel Corsa (MY21.C) Elegance 1.2T XHL MT6 S/S 100 CV (74kW)	1199	M	100,54 (74)	4,3	96	C
Opel Corsa (MY21.A) GS-Line 1.2T XHL MT6 S/S 100 CV (74kW)	1199	M	100,54 (74)	4,3	96	C
Opel Corsa (MY21.C) GS-Line 1.2T XHL MT6 S/S 100 CV (74kW)	1199	M	100,54 (74)	4,3	96	C
Opel Corsa (MY21.A) Elegance 1.2T XHL MT6 S/S 100 CV (74kW)	1199	M	100,54 (74)	4,3	96	C
Opel Corsa (MY21.A) Edition 1.2T XHL MT6 S/S 100 CV (74kW)	1199	M	100,54 (74)	4,3	96	C
Opel Corsa (MY21.B) Edition 1.2T XHL MT6 S/S 100 CV (74kW)	1199	M	100,54 (74)	4,3	96	C
Opel Corsa (MY21.B) GS-Line 1.2T XHL MT6 S/S 100 CV (74kW)	1199	M	100,54 (74)	4,3	96	C

Opel Corsa (MY21.C) Edition 1.2T XHL MT6 S/S 100 CV (74kW)	1199	M	100,54 (74)	4,3	96	C
Opel Corsa (MY21.B) Elegance 1.2T XHL MT6 S/S 100 CV (74kW)	1199	M	100,54 (74)	4,3	96	C
Opel Corsa (MY21.B) Elegance 1.2T XHL AT8 S/S 100 CV (74kW)	1199	A	100,54 (74)	4,3	97	C
Opel Corsa (MY21.A) Elegance 1.2T XHL AT8 S/S 100 CV (74kW)	1199	A	100,54 (74)	4,3	97	C
Opel Corsa (MY21.C) Elegance 1.2T XHL AT8 S/S 100 CV (74kW)	1199	A	100,54 (74)	4,3	97	C
Opel Astra ST (MY21.0) Ultimate 1.2T SHR MT6 S/S 145 CV (107kW)	1199	M	145,38 (107)	4,5	102	A



Marca
Modelo
y Versión

Cilindrada
(cm³)
Cambio (°)
Potencia
CV (kW)

Consumo
(l/100km)
Emisión CO₂
(g/km)
Clasificación
por consumo

Opel

Opel Astra ST (MY21.0) GS Line 1.2T SHL MT6 S/S 110 CV (81kW)	1199	M	110,05 (81)	4,5	102	A
Opel Astra ST (MY21.0) Edition 1.2T SHL MT6 S/S 110 CV (81kW)	1199	M	110,05 (81)	4,5	102	A
Opel Astra ST (MY21.0) Business Elegance 1.2T SHR MT6 S/S 145 CV (107kW)	1199	M	145,38 (107)	4,5	102	A
Opel Corsa (MY21.B) GS Line + 1.2T XHT AT8 S/S 130 CV (96kW)	1199	A	130,43 (96)	4,5	103	C
Opel Corsa (MY21.C) GS Line + 1.2T XHT AT8 S/S 130 CV (96kW)	1199	A	130,43 (96)	4,5	103	C
Opel Corsa (MY21.C) Ultimate 1.2T XHT AT8 S/S 130 CV (96kW)	1199	A	130,43 (96)	4,5	103	C
Opel Corsa (MY21.B) Ultimate 1.2T XHT AT8 S/S 130 CV (96kW)	1199	A	130,43 (96)	4,5	103	C
Opel Corsa (MY21.A) GS Line + 1.2T XHT AT8 S/S 130 CV (96kW)	1199	A	130,43 (96)	4,5	103	C
Opel Corsa (MY21.A) Ultimate 1.2T XHT AT8 S/S 130 CV (96kW)	1199	A	130,43 (96)	4,5	103	C
Opel Mokka (MY21.0) GS Line 1.2 T MT6 S/S 130 CV (96KW)	1199	M	130,43 (96)	4,5	102	C
Opel Astra ST (MY20.0) GS Line 1.2T SHT MT6 S/S 130 CV (96kW)	1199	M	130,43 (96)	4,5	102	A
Opel Astra ST (MY20.0) Elegance 1.2T SHR MT6 S/S 145 CV (107kW)	1199	M	145,38 (107)	4,5	102	A
Opel Astra ST (MY20.5) GS Line 1.2T SHL MT6 S/S 110 CV (81kW)	1199	M	110,05 (81)	4,5	102	A
Opel Corsa (MY20.5) GS-Line 1.2T XHT AT8 S/S 130 CV (96kW)	1199	A	130,43 (96)	4,5	103	D
Opel Astra ST (MY20.0) GS Line 1.2T SHL MT6 S/S 110 CV (81kW)	1199	M	110,05 (81)	4,5	102	A
Opel Corsa (MY20.0) GS-Line 1.2T XHT AT8 S/S 130 CV (96kW)	1199	A	130,43 (96)	4,5	103	D
Opel Astra ST (MY20.5) GS Line 1.2T SHT MT6 S/S 130 CV (96kW)	1199	M	130,43 (96)	4,5	102	A
Opel Astra ST (MY20.5) Astra 1.2T SHL MT6 S/S 110 CV (81kW)	1199	M	110,05 (81)	4,5	102	A
Opel Astra ST (MY20.0) Astra 1.2T SHL MT6 S/S 110 CV (81kW)	1199	M	110,05 (81)	4,5	102	A
Opel Astra ST (MY20.5) Elegance 1.2T SHR MT6 S/S 145 CV (107kW)	1199	M	145,38 (107)	4,5	102	A
Opel Mokka (MY21.0) Ultimate 1.2 T MT6 S/S 130 CV (96KW)	1199	M	130,43 (96)	4,5	102	C
Opel Mokka (MY21.0) Business Elegance 1.2 T MT6 S/S 130 CV (96KW)	1199	M	130,43 (96)	4,5	102	C
Opel Mokka (MY21.0) Business Elegance 1.2 T MT6 S/S 100 CV (74KW)	1199	M	100,54 (74)	4,6	104	C

Marca
Modelo
y Versión

Cilindrada
(cm³)
Cambio (°)
Potencia
CV (kW)

Consumo
(l/100km)
Emisión CO₂
(g/km)
Clasificación
por consumo

Opel Mokka (MY21.0) Edition 1.2 T MT6 S/S 100 CV (74KW)	1199	M	100,54 (74)	4,6	104	C
Opel Crossland X (MY20.0) Edition 1.2 GAS MT5 S/S 81 CV	1199	M	81,52 (60)	4,6	106	D
Opel Crossland X (MY20.5) Edition 1.2 GAS MT5 S/S 81 CV	1199	M	81,52 (60)	4,6	106	D
Opel Crossland X (MY19.5) EDITION 1.2 GAS MT6 S/S 110cv MY 19,5	1199	M	110,05 (81)	4,7	105	D
Opel Crossland X (MY19.5) EDITION 1.2 GAS MT6 S/S 110cv MY19,5	1199	M	110,05 (81)	4,7	105	D



Marca
Modelo
y Versión

Cilindrada
(cm³)
Cambio (°)
Potencia
CV (kW)

Consumo
(l/100km)
Emisión CO₂
(g/km)
Clasificación
por consumo

Marca
Modelo
y Versión

Cilindrada
(cm³)
Cambio (°)
Potencia
CV (kW)

Consumo
(l/100km)
Emisión CO₂
(g/km)
Clasificación
por consumo

Opel						
Opel Crossland X (MY19.5) DESIGN LINE - 120 ANIVERSARIO 1.2 GAS MT6 S/S 110cv MY 19,5	1199	M	110,05 (81)	4,7	105	D
Opel Crossland X (MY19.5) DESIGN LINE - 120 ANIVERSARIO 1.2 GAS MT6 S/S 110cv MY19,5	1199	M	110,05 (81)	4,7	105	D
Opel Crossland X (MY19.0) DESIGN LINE 1.2 GAS MT6 S/S 110cv (MY19.0)	1199	M	110,05 (81)	4,6	105	D
Opel Crossland X (MY19.0) EDITION 1.2 GAS MT6 S/S 110cv (MY19.0)	1199	M	110,05 (81)	4,6	105	D
Opel Crossland X (MY20.0) Innovation 1.2 GAS MT6 S/S 130 CV	1199	M	130,43 (96)	4,7	108	C
Opel Crossland X (MY20.5) Innovation 1.2 GAS MT6 S/S 130 CV	1199	M	130,43 (96)	4,7	108	C
Opel Crossland (MY21.0) Business Elegance 1.2 GAS MT6 S/S 130 CV (96KW)	1199	M	130,43 (96)	4,7	107	C
Opel Crossland (MY21.0) GS Line 1.2 GAS MT6 S/S 130 CV (96KW)	1199	M	130,43 (96)	4,7	107	C
Opel Crossland (MY21.0) GS Line 1.2 GAS MT6 S/S 110 CV (81KW)	1199	M	110,05 (81)	4,7	108	C
Opel Crossland (MY21.0) Edition 1.2 GAS MT6 S/S 110 CV (81KW)	1199	M	110,05 (81)	4,8	109	C
Opel Crossland X (MY20.5) Opel 2020 1.2 GAS MT6 S/S 110 CV	1199	M	110,05 (81)	4,8	109	D
Opel Crossland X (MY20.0) Design Line - 120 Aniversario 1.2 GAS MT6 S/S 110 CV	1199	M	110,05 (81)	4,8	109	D
Opel Crossland X (MY20.5) Edition 1.2 GAS MT6 S/S 110 CV	1199	M	110,05 (81)	4,8	109	D
Opel Crossland X (MY20.0) Edition 1.2 GAS MT6 S/S 110 CV	1199	M	110,05 (81)	4,8	109	D
Opel Mokka (MY21.0) GS Line 1.2 T AT8 S/S 130 CV (96KW)	1199	A	130,43 (96)	4,9	111	C
Opel Mokka (MY21.0) Ultimate 1.2 T AT8 S/S 130 CV (96KW)	1199	A	130,43 (96)	4,9	111	C
Opel Mokka (MY21.0) Business Elegance 1.2 T AT8 S/S 130 CV (96KW)	1199	A	130,43 (96)	4,9	111	C
Opel Crossland (MY21.0) Ultimate 1.2 GAS AT6 S/S 130 CV (96KW)	1199	A	130,43 (96)	4,9	112	D
Opel Crossland (MY21.0) Business Elegance 1.2 GAS AT6 S/S 130 CV (96KW)	1199	A	130,43 (96)	4,9	112	D
Opel Astra ST (MY21.0) Ultimate 1.4T SHT CVT S/S 145 CV (107kW)	1341	M	145,38 (107)	5	115	B
Opel Astra ST (MY21.0) Business Elegance 1.4T SHT CVT S/S 145 CV (107kW)	1341	M	145,38 (107)	5	115	B
Opel Astra 5P (MY21.0) Ultimate 1.4T SHT CVT S/S 145 CV (107kW)	1341	A	145,38 (107)	5	115	C
Opel Astra 5P (MY21.0) Business Elegance 1.4T SHT CVT S/S 145 CV (107kW)	1341	A	145,38 (107)	5	115	B
Opel Grandland X (MY20.5) Opel 2020 1.2 Turbo S/S AT8 130 CV	1199	A	130,43 (96)	4,9	112	C

Opel Grandland X (MY20.5) Ultimate 1.2 Turbo S/S AT8 130 CV	1199	A	130,43 (96)	4,9	112	C
Opel Grandland X (MY20.0) Design Line - 120 Aniversario 1.2 Turbo S/S AT8 130 CV	1199	A	130,43 (96)	4,9	112	C
Opel Crossland X (MY20.0) Innovation 1.2 GAS AT6 S/S 130 CV	1199	A	130,43 (96)	5	113	D
Opel Crossland X (MY20.5) Innovation 1.2 GAS AT6 S/S 130 CV	1199	A	130,43 (96)	5	113	D



Marca
Modelo
y Versión

Cilindrada
(cm³)
Cambio (°)
Potencia
CV (kW)

Consumo
(l/100km)
Emisión CO₂
(g/km)
Clasificación
por consumo

Marca
Modelo
y Versión

Cilindrada
(cm³)
Cambio (°)
Potencia
CV (kW)

Consumo
(l/100km)
Emisión CO₂
(g/km)
Clasificación
por consumo

Opel						
Marca Modelo y Versión	Cilindrada (cm³)	Cambio (°)	Potencia CV (kW)	Consumo (l/100km)	Emisión CO₂ (g/km)	Clasificación por consumo
Opel Grandland X (MY20.0) Ultimate 1.2 Turbo S/S AT8 130 CV	1199	A	130,43 (96)	4,9	112	C
Opel Astra ST (MY20.5) Elegance 1.4T SHT CVT S/S 145 CV (107kW)	1341	A	145,38 (107)	5	114	B
Opel Astra ST (MY20.0) Elegance 1.4T SHT CVT S/S 145 CV (107kW)	1341	A	145,38 (107)	5	114	B
Opel Astra 5P (MY20.5) Elegance 1.4T SHT CVT S/S 145 CV (107kW)	1341	A	145,38 (107)	5	115	B
Opel Astra 5P (MY20.0) Elegance 1.4T SHT CVT S/S 145 CV (107kW)	1341	A	145,38 (107)	5	115	B
Opel Astra ST (MY20.5) GS Line 1.4T SHT CVT S/S 145 CV (107kW)	1341	A	145,38 (107)	5	114	B
Opel Astra ST (MY20.0) GS Line 1.4T SHT CVT S/S 145 CV (107kW)	1341	A	145,38 (107)	5	114	B
Opel Crossland X (MY19.0) DESIGN LINE 1.2 GAS MT5 81cv (MY19.0)	1199	M	81,52 (60)	5,1	115	D
Opel Grandland X (MY20.0) Design Line - 120 Aniversario 1,2 Turbo S/S MT6 130 CV	1199	M	130,43 (96)	5	115	C
Opel Crossland X (MY19.5) EDITION 1.2 GAS MT5 81cv MY19,5	1199	M	81,52 (60)	5,1	115	D
Opel Crossland X (MY19.5) EDITION 1.2 GAS MT5 81cv MY 19,5	1199	M	81,52 (60)	5,1	115	D
Opel Crossland X (MY19.5) EDITION-PRO 1.2 GAS MT5 81cv MY19,5	1199	M	81,52 (60)	5,1	115	D
Opel Crossland X (MY19.5) EDITION-PRO 1.2 GAS MT5 81cv MY 19,5	1199	M	81,52 (60)	5,1	115	D
Opel Crossland X (MY19.0) EDITION 1.2 GAS MT5 81cv (MY19.0)	1199	M	81,52 (60)	5,1	115	D
Opel Crossland X (MY19.5) DESIGN LINE - 120 ANIVERSARIO 1.2 GAS MT5 81cv MY 19,5	1199	M	81,52 (60)	5,1	115	D
Opel Crossland X (MY19.5) DESIGN LINE - 120 ANIVERSARIO 1.2 GAS MT5 81cv MY19,5	1199	M	81,52 (60)	5,1	115	D
Opel Grandland X (MY20.5) Ultimate 1,2 Turbo S/S MT6 130 CV	1199	M	130,43 (96)	5	115	C
Opel Grandland X (MY20.5) Opel 2020 1,2 Turbo S/S MT6 130 CV	1199	M	130,43 (96)	5	115	C
Opel Grandland X (MY20.0) Selective 1,2 Turbo S/S MT6 130 CV	1199	M	130,43 (96)	5	115	C
Opel Grandland X (MY20.0) Ultimate 1,2 Turbo S/S MT6 130 CV	1199	M	130,43 (96)	5	115	C
Opel Grandland X (MY20.5) Selective 1,2 Turbo S/S MT6 130 CV	1199	M	130,43 (96)	5	115	C
Opel Crossland X (MY19.5) INNOVATION 1.2 GAS MT6 S/S 130cv MY19,5	1199	M	130,43 (96)	5,1	114	D

Opel Crossland X (MY19.0) INNOVATION 1.2 GAS MT6 S/S 130cv (MY19.0)	1199	M	130,43 (96)	5,1	114	D
Opel Crossland X (MY19.5) INNOVATION 1.2 GAS MT6 S/S 130cv MY 19,5	1199	M	130,43 (96)	5,1	114	D
Opel Grandland X (MY21.0) Edition 1.2 Turbo S/S MT6 130 CV (96KW)	1199	M	130,43 (96)	5	114	C
Opel Grandland X (MY21.0) Design Line 1.2 Turbo S/S MT6 130 CV (96KW)	1199	M	130,43 (96)	5	114	C
Opel Grandland X (MY21.0) Ultimate 1.2 Turbo S/S MT6 130 CV (96KW)	1199	M	130,43 (96)	5	114	C
Opel Grandland X (MY19.5) 120 ANIVERSARIO 1.2 Turbo S/S AT8 130 cv MY19,5	1199	A	130,43 (96)	5,2	115	C



Marca
Modelo
y Versión

Cilindrada
(cm³)
Cambio (°)
Potencia
CV (kW)

Consumo
(l/100km)
Emisión CO₂
(g/km)
Clasificación
por consumo

Marca
Modelo
y Versión

Cilindrada
(cm³)
Cambio (°)
Potencia
CV (kW)

Consumo
(l/100km)
Emisión CO₂
(g/km)
Clasificación
por consumo

Opel							
Opel Grandland X (MY19.5) 120 ANIVERSARIO 1.2 Turbo S/S AT8 130 cv MY 19,5	1199	A	130,43 (96)	5,2	115	C	
Opel Grandland X (MY19.5) ULTIMATE 1.2 Turbo S/S AT8 130 cv MY19,5	1199	A	130,43 (96)	5,2	115	C	
Opel Grandland X (MY19.5) 120 ANIVERSARIO 1,2 Turbo S/S MT6 130 cv MY 19,5	1199	M	130,43 (96)	5,2	117	C	
Opel Grandland X (MY19.0) ULTIMATE 1.2 Turbo S/S AT8 130 cv (MY19.0)	1199	A	130,43 (96)	5,2	115	C	
Opel Grandland X (MY19.0) DESIGN LINE 120 ANIVERSARIO 1,2 Turbo S/S MT6 130 cv (MY19.0)	1199	M	130,43 (96)	5,2	117	C	
Opel Grandland X (MY19.0) ULTIMATE 1,2 Turbo S/S MT6 130 cv (MY19.0)	1199	M	130,43 (96)	5,2	117	C	
Opel Grandland X (MY19.0) DESIGN LINE 120 ANIVERSARIO 1.2 Turbo S/S AT8 130 cv (MY19.0)	1199	A	130,43 (96)	5,2	115	C	
Opel Grandland X (MY19.0) SELECTIVE 1,2 Turbo S/S MT6 130 cv (MY19.0)	1199	M	130,43 (96)	5,2	117	C	
Opel Grandland X (MY19.5) 120 ANIVERSARIO 1,2 Turbo S/S MT6 130 cv MY19,5	1199	M	130,43 (96)	5,2	117	C	
Opel Grandland X (MY19.5) SELECTIVE 1,2 Turbo S/S MT6 130 cv MY 19,5	1199	M	130,43 (96)	5,2	117	C	
Opel Grandland X (MY19.5) SELECTIVE 1,2 Turbo S/S MT6 130 cv MY19,5	1199	M	130,43 (96)	5,2	117	C	
Opel Grandland X (MY19.5) ULTIMATE 1.2 Turbo S/S AT8 130 cv MY 19,5	1199	A	130,43 (96)	5,2	115	C	
Opel Grandland X (MY19.5) ULTIMATE 1,2 Turbo S/S MT6 130 cv MY 19,5	1199	M	130,43 (96)	5,2	117	C	
Opel Grandland X (MY19.5) ULTIMATE 1,2 Turbo S/S MT6 130 cv MY19,5	1199	M	130,43 (96)	5,2	117	C	
Opel Grandland X (MY21.0) Ultimate 1.2 Turbo S/S AT8 130 CV (96KW)	1199	A	130,43 (96)	5,2	118	C	
Opel Insignia GS (MY20.0) Selective 1.5 Turbo XFL Start & Stop LfV 140 CV (103kW) 6V	1490	M	139,95 (103)	5,3	122	B	
Opel Insignia GS (MY20.0) 120 Aniversario 1.5 Turbo XFL Start & Stop LfV 140 CV (103kW) 6V	1490	M	139,95 (103)	5,3	122	B	
Opel Insignia GS (MY20.0) Innovation 1.5 Turbo XFT Start & Stop TURBO LfV 165 CV (121kW) 6V	1490	M	164,4 (121)	5,3	122	B	
Opel Insignia GS (MY20.0) Innovation 1.5 Turbo XFT Start & Stop TURBO LfV 165 CV (121kW) AT6	1490	A	164,4 (121)	5,3	123	B	
Opel Insignia GS (MY20.0) Ultimate 1.5 Turbo XFT Start & Stop TURBO LfV 165 CV (121kW) AT6	1490	A	164,4 (121)	5,3	123	B	
Opel Grandland X (MY21.0) Ultimate 1.6 Turbo S/S AT8 180 CV (133KW)	1598	A	180,71 (133)	5,4	123	D	
Opel Crossland X (MY19.0) DESIGN LINE 1.2 GAS AT6 S/S 110cv (MY19.0)	1199	A	110,05 (81)	5,5	114	D	

Opel Crossland X (MY19.5) INNOVATION 1.2 GAS AT6 S/S 110cv MY 19,5	1199	A	110,05 (81)	5,5	113	D	
Opel Insignia ST (MY20.0) Selective 1.5 Turbo XFL Start & Stop LfV 140 CV (103kW) 6V	1490	M	139,95 (103)	5,4	123	A	
Opel Crossland X (MY19.0) INNOVATION 1.2 GAS AT6 S/S 110cv (MY19.0)	1199	A	110,05 (81)	5,5	113	D	
Opel Crossland X (MY19.5) DESIGN LINE - 120 ANIVERSARIO 1.2 GAS AT6 S/S 110cv MY19,5	1199	A	110,05 (81)	5,5	113	D	
Opel Crossland X (MY19.5) INNOVATION 1.2 GAS AT6 S/S 110cv MY19,5	1199	A	110,05 (81)	5,5	113	D	
Opel Insignia ST (MY20.0) 120 Aniversario 1.5 Turbo XFL Start & Stop LfV 140 CV (103kW) 6V	1490	M	139,95 (103)	5,4	123	A	



Marca
Modelo
y Versión

Cilindrada
(cm³)
Cambio (*)
Potencia
CV (kW)

Consumo
(l/100km)
Emisión CO₂
(g/km)
Clasificación
por consumo

Marca
Modelo
y Versión

Cilindrada
(cm³)
Cambio (*)
Potencia
CV (kW)

Consumo
(l/100km)
Emisión CO₂
(g/km)
Clasificación
por consumo

Opel

Marca Modelo y Versión	Cilindrada (cm³)	Cambio (*)	Potencia CV (kW)	Consumo (l/100km)	Emisión CO₂ (g/km)	Clasificación por consumo
Opel Insignia ST (MY20.0) Innovation 1.5 Turbo XFT Start & Stop TURBO Lfv 165 CV (121kW) 6V	1490	M	164,4 (121)	5,4	123	A
Opel Combo Life (MY20.5) L Selective 1.2 T S/S MT6 110 CV	1199	M	110,05 (81)	5,4	119	D
Opel Combo Life (MY20.0) L Selective 1.2 T S/S MT6 110 CV	1199	M	110,05 (81)	5,4	119	D
Opel Crossland X (MY19.5) ULTIMATE 1.2 GAS AT6 S/S 110cv MY19,5	1199	A	110,05 (81)	5,5	113	D
Opel Crossland X (MY19.0) ULTIMATE 1.2 GAS AT6 S/S 110cv (MY19.0)	1199	A	110,05 (81)	5,5	113	D
Opel Insignia GS (MY19.0) SELECTIVE 1.5 Turbo XFL Start & Stop 140 CV 6V (MY19.0)	1499	M	139,95 (103)	5,5	126	B
Opel Crossland X (MY19.5) DESIGN LINE - 120 ANIVERSARIO 1.2 GAS AT6 S/S 110cv MY 19,5	1199	A	110,05 (81)	5,5	113	D
Opel Crossland X (MY19.5) ULTIMATE 1.2 GAS AT6 S/S 110cv MY 19,5	1199	A	110,05 (81)	5,5	113	D
Opel Insignia GS (MY19.5) 120 ANIVERSARIO 1.5 Turbo XFL Start & Stop Lfv 140 CV 6V MY 19,5	1499	M	139,95 (103)	5,5	126	B
Opel Insignia GS (MY19.5) INNOVATION 1.5 Turbo XFT Start & Stop TURBO Lfv 165 CV 6V MY 19,5	1499	M	164,4 (121)	5,5	126	B
Opel Insignia GS (MY19.5) SELECTIVE 1.5 Turbo XFL Start & Stop Lfv 140 CV 6V MY 19,5	1499	M	139,95 (103)	5,5	126	B
Opel Insignia GS (MY19.0) INNOVATION 1.5 Turbo XFT Start & Stop TURBO 165 CV 6V (MY19.0)	1499	M	164,4 (121)	5,5	126	B
Opel Combo Life (MY19.0) EXPRESSION XL 1.2 T S/S MT6 110 cv (MY19.0)	1199	M	110,05 (81)	5,5	125	C
Opel Combo Life (MY19.0) SELECTIVE XL 1.2 T S/S MT6 110 cv (MY19.0)	1199	M	110,05 (81)	5,5	125	C
Opel Combo Life (MY19.0) INNOVATION L 1.2 T S/S MT6 110 cv (MY19.0)	1199	M	110,05 (81)	5,5	125	D
Opel Combo Life (MY19.0) EXPRESSION L 1.2 T S/S MT6 110 cv (MY19.0)	1199	M	110,05 (81)	5,5	125	D
Opel Combo Life (MY19.0) SELECTIVE XL 1.2 T S/S MT6 110 cv (MY19.0)	1199	M	110,05 (81)	5,5	125	C
Opel Combo Life (MY19.5) INNOVATION L 1.2 T S/S MT6 110 cv MY 19,5	1199	M	110,05 (81)	5,5	125	D
Opel Combo Life (MY19.0) SELECTIVE L 1.2 T S/S MT6 110 cv (MY19.0)	1199	M	110,05 (81)	5,5	125	D
Opel Combo Life (MY19.5) SELECTIVE L 1.2 T S/S MT6 110 cv MY 19,5	1199	M	110,05 (81)	5,5	125	D
Opel Combo Life (MY19.5) SELECTIVE XL 1.2 T S/S MT6 110 cv MY 19,5	1199	M	110,05 (81)	5,5	125	C
Opel Combo Life (MY19.0) SELECTIVE L 1.2 T S/S MT6 110 cv (MY19.0)	1199	M	110,05 (81)	5,5	125	D
Opel Combo Life (MY19.5) SELECTIVE L 1.2 T S/S MT6 110 cv MY 19,5	1199	M	110,05 (81)	5,5	125	D

Opel Combo Life (MY19.5) EXPRESSION XL 1.2 T S/S MT6 110 cv MY 19,5	1199	M	110,05 (81)	5,5	125	C
Opel Combo Life (MY19.5) SELECTIVE XL 1.2 T S/S MT6 110 cv MY 19,5	1199	M	110,05 (81)	5,5	125	C
Opel Insignia ST (MY20.0) Innovation 1.5 Turbo XFT Start & Stop TURBO Lfv 165 CV (121kW) AT6	1490	A	164,4 (121)	5,5	125	B
Opel Combo Life (MY19.5) EXPRESSION L 1.2 T S/S MT6 110 cv MY 19,5	1199	M	110,05 (81)	5,5	125	D
Opel Insignia ST (MY20.0) Ultimate 1.5 Turbo XFT Start & Stop TURBO Lfv 165 CV (121kW) AT6	1490	A	164,4 (121)	5,5	125	B



Marca
Modelo
y Versión

Cilindrada
(cm³)

Cambio (*)

Potencia
CV (kW)

Consumo
(l/100km)

Emisión CO₂
(g/km)

Clasificación
por consumo

Marca
Modelo
y Versión

Cilindrada
(cm³)

Cambio (*)

Potencia
CV (kW)

Consumo
(l/100km)

Emisión CO₂
(g/km)

Clasificación
por consumo

Opel

Opel Insignia ST (MY19.5) 120 ANIVERSARIO 1.5 Turbo XFL Start & Stop LfV 140 CV 6V MY 19,5	1499	M	139,95 (103)	5,6	126	B
Opel Insignia ST (MY19.0) SELECTIVE 1.5 Turbo XFL Start & Stop 140 CV 6V (MY19.0)	1499	M	139,95 (103)	5,6	126	B
Opel Insignia ST (MY19.5) SELECTIVE 1.5 Turbo XFL Start & Stop LfV 140 CV 6V MY 19,5	1499	M	139,95 (103)	5,6	126	B
Opel Insignia ST (MY19.5) INNOVATION 1.5 Turbo XFT Start & Stop TURBO LfV 165 CV 6V MY 19,5	1499	M	164,4 (121)	5,6	126	B
Opel Insignia ST (MY19.0) INNOVATION 1.5 Turbo XFT Start & Stop TURBO 165 CV 6V (MY19.0)	1499	M	164,4 (121)	5,6	126	B
Opel Grandland X (MY19.5) ULTIMATE 1,6 Turbo S/S AT8 180 cv MY 19,5	1599	A	180,71 (133)	5,7	127	D
Opel Grandland X (MY20.5) Ultimate 1,6 Turbo S/S AT8 180 CV	1598	A	180,71 (133)	5,7	130	D
Opel Grandland X (MY19.5) ULTIMATE 1,6 Turbo S/S AT8 180 cv MY19,5	1599	A	180,71 (133)	5,7	127	D
Opel Grandland X (MY19.0) ULTIMATE 1,6 Turbo S/S AT8 180 cv (MY19.0)	1599	A	180,71 (133)	5,7	127	D
Opel Grandland X (MY20.0) Ultimate 1,6 Turbo S/S AT8 180 CV	1598	A	180,71 (133)	5,7	130	D
Opel Astra 5P (MY19.5) SELECTIVE 1,0 Turbo S/S 105 cv 5V MY 19,5	999	M	104,62 (77)	5,7	108	C
Opel Astra 5P (MY19.5) 120 ANIVERSARIO 1,0 Turbo S/S 105 cv 5V MY	999	M	104,62 (77)	5,7	108	C
Opel Astra ST (MY19.5) SELECTIVE PRO 1,4 Turbo S/S 150 cv AUT MY 19,5	1399	A	149,46 (110)	5,7	131	D
Opel Astra ST (MY19.5) INNOVATION 1,4 Turbo S/S 150 cv AUT MY 19,5	1399	A	149,46 (110)	5,7	131	D
Opel Astra 5P (MY19.5) 120 ANIVERSARIO 1,4 Turbo 125 cv 6V MY 19,5	1399	M	125 (92)	5,8	134	C
Opel Astra 5P (MY19.5) SELECTIVE 1,4 Turbo 125 cv 6V MY 19,5	1399	M	125 (92)	5,8	134	C
Opel Astra 5P (MY19.5) DYNAMIC 1,4 Turbo S/S 150 cv AUT MY 19,5	1399	A	149,46 (110)	5,7	131	D
Opel Astra 5P (MY19.5) DYNAMIC 1,4 Turbo 125 cv 6V MY 19,5	1399	M	125 (92)	5,8	134	C
Opel Astra 5P (MY19.5) GSi LINE 1,4 Turbo 150 cv 6V MY 19,5	1399	M	149,46 (110)	5,8	134	C
Opel Astra 5P (MY19.5) DYNAMIC 1,4 Turbo 150 cv 6V MY 19,5	1399	M	149,46 (110)	5,8	134	C
Opel Astra ST (MY19.5) DYNAMIC 1,4 Turbo 125 cv 6V MY 19,5	1399	M	125 (92)	5,9	134	C
Opel Astra ST (MY19.5) SELECTIVE 1,4 Turbo 125 cv 6V MY 19,5	1399	M	125 (92)	5,9	134	C

Opel Insignia GS (MY19.5) INNOVATION 1.5 Turbo XFT Start & Stop TURBO LfV 165 CV AT6 MY 19,5	1499	A	164,4 (121)	5,9	136	C
Opel Insignia GS (MY19.0) INNOVATION 1.5 Turbo XFT Start & Stop TURBO 165 CV AT6 (MY19.0)	1499	A	164,4 (121)	5,9	136	C
Opel Insignia GS (MY19.5) ULTIMATE 1.5 Turbo XFT Start & Stop TURBO LfV 165 CV AT6 MY 19,5	1499	A	164,4 (121)	5,9	136	C
Opel Astra ST (MY19.5) DYNAMIC 1,4 Turbo 150 cv 6V MY 19,5	1399	M	149,46 (110)	6	134	C
Opel Astra ST (MY19.5) INNOVATION 1,4 Turbo 150 cv 6V MY 19,5	1399	M	149,46 (110)	6	134	C
Opel Insignia GS (MY19.0) INNOVATION 1.6 Turbo SHT Start & Stop TURBO 200 CV AT6 (MY19.0)	1599	A	199,73 (147)	6,1	147	C



Marca
Modelo
y Versión

Cilindrada
(cm³)
Cambio (*)
Potencia
CV (kW)

Consumo
(l/100km)
Emisión CO₂
(g/km)
Clasificación
por consumo

Opel

Opel Insignia ST (MY19.5) ULTIMATE 1.5 Turbo XFT Start & Stop TURBO LFW 165 CV AT6 MY 19,5	1499	A	164,4 (121)	6,1	136	B
Opel Insignia ST (MY19.5) INNOVATION 1.5 Turbo XFT Start & Stop TURBO LFW 165 CV AT6 MY 19,5	1499	A	164,4 (121)	6,1	136	B
Opel Insignia ST (MY19.0) INNOVATION 1.5 Turbo XFT Start & Stop TURBO 165 CV AT6 (MY19.0)	1499	A	164,4 (121)	6,1	136	B
Opel Insignia GS (MY21.0) GS Line Plus 2.0T SHT AT9 S/S 200 CV (149 kW)	1998	A	202,45 (149)	6,3	145	C
Opel Insignia ST (MY21.0) GS Line Plus 2.0T SHT AT9 S/S 170 CV (125kW)	1998	A	169,84 (125)	6,4	146	C
Opel Insignia GS (MY21.0) Business Elegance 2.0T SHT AT9 S/S 200 CV (149 kW)	1998	A	202,45 (149)	6,3	145	C
Opel Insignia ST (MY21.0) GS Line Plus 2.0T SHT AT9 S/S 200 CV (149 kW)	1998	A	202,45 (149)	6,4	146	C
Opel Insignia GS (MY21.0) GS Line Plus 2.0T SHT AT9 S/S 170 CV (125kW)	1998	A	169,84 (125)	6,4	145	C
Opel Insignia GS (MY21.0) GS Line 2.0T SHT AT9 S/S 170 CV (125kW)	1998	A	169,84 (125)	6,4	145	C
Opel Insignia ST (MY21.0) GS Line 2.0T SHT AT9 S/S 170 CV (125kW)	1998	A	169,84 (125)	6,4	146	C
Opel Insignia GS (MY21.0) Business Elegance 2.0T SHT AT9 S/S 170 CV (125kW)	1998	A	169,84 (125)	6,4	145	C
Opel Insignia ST (MY21.0) Business Elegance 2.0T SHT AT9 S/S 200 CV (149 kW)	1998	A	202,45 (149)	6,4	146	C
Opel Insignia ST (MY21.0) Business Elegance 2.0T SHT AT9 S/S 170 CV (125kW)	1998	A	169,84 (125)	6,4	146	C
Opel Insignia ST (MY19.5) ULTIMATE 1.6 Turbo SHT Start & Stop TURBO LWC 200 CV AT6 MY 19,5	1599	A	199,73 (147)	6,4	147	C
Opel Insignia ST (MY19.5) INNOVATION 1.6 Turbo SHT Start & Stop TURBO LWC 200 CV AT6 MY 19,5	1599	A	199,73 (147)	6,4	147	C
Opel Insignia ST (MY19.0) INNOVATION 1.6 Turbo SHT Start & Stop TURBO 200 CV AT6 (MY19.0)	1599	A	199,73 (147)	6,4	147	C
Opel Insignia GS (MY19.5) ULTIMATE 1.6 Turbo SHT Start & Stop TURBO LWC 200 CV AT6 MY 19,5	1599	A	199,73 (147)	6,4	147	C
Opel Insignia GS (MY19.5) INNOVATION 1.6 Turbo SHT Start & Stop TURBO LWC 200 CV AT6 MY 19,5	1599	A	199,73 (147)	6,4	147	C
Opel Insignia CT (MY19.0) COUNTRY TOURER 1.6 Turbo SHT Start & Stop TURBO 200 CV AT6 (MY19.0)	1599	A	199,73 (147)	6,8	147	C
Opel Insignia CT (MY19.5) COUNTRY TOURER 1.6 Turbo SHT Start & Stop TURBO LWC 200 CV AT6 MY 19,5	1599	A	199,73 (147)	6,8	147	C
Opel Astra ST (MY19.5) INNOVATION 1.6 T S/S 136 cv 6V MY19,5	1599	M	135,87 (100)	7	160	D
Opel Astra ST (MY19.5) INNOVATION 1.6 T S/S 136 cv 6V MY 19,5	1599	M	135,87 (100)	7	160	D

Marca
Modelo
y Versión

Cilindrada
(cm³)
Cambio (*)
Potencia
CV (kW)

Consumo
(l/100km)
Emisión CO₂
(g/km)
Clasificación
por consumo

Opel Astra ST (MY19.5) INNOVATION 1.6 T S/S 136 cv AUT MY 19,5	1599	A	135,87 (100)	7,4	171	E
Opel Astra ST (MY19.5) INNOVATION 1.6 T S/S 136 cv AUT MY19,5	1599	A	135,87 (100)	7,4	171	E

Peugeot

Peugeot Nuevo 2008 2008 Roadtrip Puretech 130 S&S 6 Vel. MAN.	1199	M	130,43 (96)	0	0	C
Peugeot Nuevo 2008 2008 Roadtrip PureTech 130 S&S EAT8	1199	A	130,43 (96)	0	0	C



Marca
Modelo
y Versión

Cilindrada
(cm³)
Cambio (*)
Potencia
CV (kW)

Consumo
(l/100km)
Emisión CO₂
(g/km)
Clasificación
por consumo

Marca
Modelo
y Versión

Cilindrada
(cm³)
Cambio (*)
Potencia
CV (kW)

Consumo
(l/100km)
Emisión CO₂
(g/km)
Clasificación
por consumo

Peugeot

Peugeot Nuevo 2008 2008 Roadtrip PureTech 100 S&S 6 Vel. MAN	1199	M	101,9 (75)	0	0	C
Peugeot Nuevo 308 Nuevo 308 SW GT Pack Puretech 130 S&S EAT8	1199	A	130,43 (96)	0	0	B
Peugeot Nuevo 308 Nuevo 308 SW GT Puretech 130 S&S EAT8	1199	A	130,43 (96)	0	0	B
Peugeot Nuevo 308 Nuevo 308 SW Allure Pack Puretech 130 S&S MAN	1199	M	130,43 (96)	0	0	A
Peugeot Nuevo 308 Nuevo 308 SW Allure Pack Puretech 130 S&S EAT8	1199	A	130,43 (96)	0	0	B
Peugeot Nuevo 308 Nuevo 308 SW Allure Puretech 130 S&S MAN	1199	M	130,43 (96)	0	0	A
Peugeot Nuevo 308 Nuevo 308 SW Allure Puretech 130 S&S EAT8	1199	A	130,43 (96)	0	0	B
Peugeot Nuevo 308 Nuevo 308 5P Allure Pack Puretech 130 S&S MAN	1199	M	130,43 (96)	0	0	B
Peugeot Nuevo 308 Nuevo 308 5P Allure Pack Puretech 130 S&S EAT8	1199	A	130,43 (96)	0	0	B
Peugeot Nuevo 308 Nuevo 308 5P Allure Puretech 130 S&S MAN	1199	M	130,43 (96)	0	0	B
Peugeot Nuevo 308 Nuevo 308 5P Allure Puretech 130 S&S EAT8	1199	A	130,43 (96)	0	0	B
Peugeot Nuevo 308 Nuevo 308 5P Active Pack Puretech 130 S&S MAN	1199	M	130,43 (96)	0	0	B
Peugeot Nuevo 308 Nuevo 308 5P Active Pack Puretech 130 S&S EAT8	1199	A	130,43 (96)	0	0	B
Peugeot Nuevo 308 Nuevo 308 5P Active Pack Puretech 110 S&S MAN	1199	M	110,05 (81)	0	0	B
Peugeot Nuevo 308 Nuevo 308 SW Active Pack Puretech 130 S&S MAN	1199	M	130,43 (96)	0	0	A
Peugeot Nuevo 308 Nuevo 308 SW Active Pack Puretech 130 S&S EAT8	1199	A	130,43 (96)	0	0	B
Peugeot Nuevo 308 Nuevo 308 SW Active Pack Puretech 110 S&S MAN	1199	M	110,05 (81)	0	0	A
Peugeot Nuevo 308 Nuevo 308 5P GT Pack Puretech 130 S&S EAT8	1199	A	130,43 (96)	0	0	B
Peugeot Nuevo 308 Nuevo 308 5P GT Puretech 130 S&S EAT8	1199	A	130,43 (96)	0	0	B
Peugeot 308 308 5P GT BlueHDi 130 S&S EAT8	1499	A	130,43 (96)	3,5	92	A
Peugeot 308 308 5P GT Pack BlueHDi 130 S&S EAT8	1499	A	130,43 (96)	3,5	92	A
Peugeot 308 308 SW GT BlueHDi 130 S&S EAT8	1499	A	130,43 (96)	3,6	95	A
Peugeot 308 308 SW GT Pack BlueHDi 130 S&S EAT8	1499	A	130,43 (96)	3,6	95	A
Peugeot 108 108 5P Active VTi 72 MAN 5 Vel.	998	M	72,01 (53)	3,7	85	D
Peugeot 108 108 5P Allure VTi 72 MAN 5 Vel.	998	M	72,01 (53)	3,7	85	D

Peugeot 108 108 5P Collection VTi 72 MAN 5 Vel.

998 M 72,01 (53) 3,7 85 D

Peugeot 108 108 TOP Allure VTi 72 MAN 5 Vel.

998 M 72,01 (53) 3,7 85 D

Peugeot 108 108 TOP! Collection VTi 75 MAN 5 Vel.

998 M 72,01 (53) 3,7 85 D



Gasolina M1

Gasolina M1

Marca
Modelo
y Versión

Cilindrada
(cm³)
Cambio (°)
Potencia
CV (kW)

Consumo
(l/100km)
Emisión CO₂
(g/km)
Clasificación
por consumo

Marca
Modelo
y Versión

Cilindrada
(cm³)
Cambio (°)
Potencia
CV (kW)

Consumo
(l/100km)
Emisión CO₂
(g/km)
Clasificación
por consumo

Peugeot

Peugeot 108 108 TOP! Allure VTi 75 MAN 5 Vel.	998	M	72,01 (53)	3,7	85	D
Peugeot 108 108 5P Collection VTi 75 MAN 5 Vel.	998	M	72,01 (53)	3,7	85	D
Peugeot 108 108 5P Allure VTi 75 MAN 5 Vel.	998	M	72,01 (53)	3,7	85	D
Peugeot 108 108 5P Active VTi 75 MAN 5 Vel.	998	M	72,01 (53)	3,7	85	D
Peugeot Nuevo 2008 2008 Allure BlueHDi 130 S&S EAT8	1499	A	130,43 (96)	3,8	100	A
Peugeot Nuevo 2008 2008 Allure BlueHDi 130 S&S EAT8	1499	A	130,43 (96)	3,8	100	G
Peugeot 3008 3008 Roadtrip PureTech 130 S&S 6 Vel. MAN	1199	M	130,43 (96)	3,9	104	A
Peugeot Nuevo 208 208 5P Business Line PureTech 75 S&S 5 Vel. MAN	1199	M	74,73 (55)	4,1	94	C
Peugeot Nuevo 208 208 5P Active Pack PureTech 75 S&S 5 Vel. MAN	1199	M	74,73 (55)	4,1	94	C
Peugeot 108 108 TOP! Collection VTi 75 MAN 5 Vel.	998	M	72,01 (53)	4,1	93	E
Peugeot 108 108 5P Active VTi 75 MAN 5 Vel.	998	M	72,01 (53)	4,1	93	E
Peugeot 108 108 5P Allure VTi 75 MAN 5 Vel.	998	M	72,01 (53)	4,1	93	E
Peugeot 108 108 5P Collection VTi 75 MAN 5 Vel.	998	M	72,01 (53)	4,1	93	E
Peugeot 108 108 TOP! Allure VTi 75 MAN 5 Vel.	998	M	72,01 (53)	4,1	93	E
Peugeot 108 108 5P Collection VTi 72 MAN 5 Vel.	998	M	72,01 (53)	4,1	93	E
Peugeot 108 108 5P Allure VTi 72 MAN 5 Vel.	998	M	72,01 (53)	4,1	93	E
Peugeot 108 108 5P Active VTi 72 MAN 5 Vel.	998	M	72,01 (53)	4,1	93	E
Peugeot Nuevo 208 208 5P Like PureTech 75 S&S 5 Vel. MAN	1199	M	74,73 (55)	4,1	94	C
Peugeot Nuevo 208 208 5P Active PureTech 75 S&S 5 Vel. MAN	1199	M	74,73 (55)	4,1	94	C
Peugeot 108 108 TOP Allure VTi 72 MAN 5 Vel.	998	M	72,01 (53)	4,1	93	E
Peugeot 108 108 TOP Collection VTi 72 MAN 5 Vel.	998	M	72,01 (53)	4,1	93	E
Peugeot 108 108 5P Active VTi 75 ETG5	998	A	72,01 (53)	4,2	95	E
Peugeot 108 108 5P Allure VTi 75 ETG5	998	A	72,01 (53)	4,2	95	E
Peugeot 108 108 TOP! Allure VTi 75 ETG5	998	A	72,01 (53)	4,2	95	E
Peugeot Nuevo 208 208 5P Active PureTech 100 S&S EAT8	1199	A	100,54 (74)	4,2	97	D
Peugeot 108 108 TOP Allure VTi 72 ETG5	998	A	72,01 (53)	4,2	95	E
Peugeot 108 108 5P Allure VTi 72 ETG5	998	A	72,01 (53)	4,2	95	E
Peugeot 108 108 5P Active VTi 72 ETG5	998	A	72,01 (53)	4,2	95	E

Peugeot

Peugeot Nuevo 208 208 5P GT Lime PureTech 100 S&S 6 Vel. MAN	1199	M	100,54 (74)	4,2	97	C
Peugeot Nuevo 208 208 5P Active PureTech 100 S&S 6 Vel. MAN	1199	M	100,54 (74)	4,2	97	C
Peugeot Nuevo 208 208 5P Allure PureTech 100 S&S 6 Vel. MAN	1199	M	100,54 (74)	4,2	97	C
Peugeot Nuevo 208 208 5P GT Line PureTech 100 S&S EAT8	1199	A	100,54 (74)	4,3	99	D
Peugeot Nuevo 208 208 5P Allure PureTech 100 S&S EAT8	1199	A	100,54 (74)	4,3	99	C
Peugeot Nuevo 208 208 5P Allure PureTech 100 S&S 6 Vel. MAN	1199	M	100,54 (74)	4,3	98	C
Peugeot Nuevo 208 208 5P Allure Pack PureTech 100 S&S 6 Vel. MAN	1199	M	100,54 (74)	4,3	98	C
Peugeot Nuevo 208 208 5P Allure Pack PureTech 100 S&S EAT8	1199	A	100,54 (74)	4,3	99	C
Peugeot Nuevo 208 208 5P GT PureTech 100 S&S 6 Vel. MAN	1199	M	100,54 (74)	4,3	98	C
Peugeot Nuevo 208 208 5P GT PureTech 100 S&S EAT8	1199	A	100,54 (74)	4,3	99	C
Peugeot Nuevo 208 208 5P GT Pack PureTech 100 S&S 6 Vel. MAN	1199	M	100,54 (74)	4,3	98	C
Peugeot Nuevo 208 208 5P GT Pack PureTech 100 S&S EAT8	1199	A	100,54 (74)	4,3	99	C
Peugeot Nuevo 208 208 5P Active Pack PureTech 100 S&S EAT8	1199	A	100,54 (74)	4,3	99	C
Peugeot Nuevo 208 208 5P Active Pack PureTech 100 S&S 6 Vel. MAN	1199	M	100,54 (74)	4,3	98	C
Peugeot Nuevo 208 208 5P Active PureTech 100 S&S EAT8	1199	A	100,54 (74)	4,3	99	D
Peugeot 308 308 5p Access PureTech 110 S&S 6 Vel. MAN	1199	M	110,05 (81)	4,4	101	C
Peugeot 308 308 5P Business Line PureTech 110 S&S 6 vel. MAN	1199	M	110,05 (81)	4,4	101	C
Peugeot 308 308 5p Style PureTech 110 S&S 6vel. MAN	1199	M	110,05 (81)	4,4	101	C
Peugeot 308 308 5p Allure PureTech 110 S&S 6 Vel. MAN	1199	M	110,05 (81)	4,4	101	C
Peugeot 308 308 5p Allure PureTech 110 S&S 6 Vel. MAN	1199	M	110,05 (81)	4,4	101	B
Peugeot 308 308 5P Active PureTech 110 S&S 6 Vel. MAN	1199	M	110,05 (81)	4,4	101	B
Peugeot 308 308 5p Allure Pack PureTech 110 S&S 6 Vel. MAN	1199	M	110,05 (81)	4,4	101	B
Peugeot 308 308 5P Active Pack PureTech 110 S&S 6 Vel. MAN	1199	M	110,05 (81)	4,4	101	B
Peugeot 308 308 SW Active PureTech 110 S&S 6 Vel. MAN	1199	M	110,05 (81)	4,4	101	B
Peugeot 308 308 SW Active Pack PureTech 110 S&S 6 Vel. MAN	1199	M	110,05 (81)	4,4	101	B
Peugeot 308 308 5p Allure PureTech 130 S&S 6 Vel. MAN	1199	M	130,43 (96)	4,5	102	C
Peugeot 308 308 SW GT Pack PureTech 130 S&S 6 Vel. MAN	1199	M	130,43 (96)	4,5	103	B
Peugeot 308 308 5P Active Pack PureTech 130 S&S 6 Vel. MAN	1199	M	130,43 (96)	4,5	102	C



Marca
Modelo
y Versión

Cilindrada
(cm³)
Cambio (°)
Potencia
CV (kW)

Consumo
(l/100km)
Emisión CO₂
(g/km)
Clasificación
por consumo

Marca
Modelo
y Versión

Cilindrada
(cm³)
Cambio (°)
Potencia
CV (kW)

Consumo
(l/100km)
Emisión CO₂
(g/km)
Clasificación
por consumo

Peugeot

Peugeot 308 308 5p Allure Pack PureTech 130 S&S 6 Vel. MAN	1199	M	130,43 (96)	4,5	102	C
Peugeot 308 308 SW GT PureTech 130 S&S 6 Vel. MAN	1199	M	130,43 (96)	4,5	103	B
Peugeot 308 308 5p GT PureTech 130 S&S 6 Vel. MAN	1199	M	130,43 (96)	4,5	102	C
Peugeot 308 308 5P Active PureTech 130 S&S 6 Vel. MAN	1199	M	130,43 (96)	4,5	102	C
Peugeot 308 308 5p GT Pack PureTech 130 S&S 6 Vel. MAN	1199	M	130,43 (96)	4,5	102	C
Peugeot 308 308 SW Allure Pack PureTech 130 S&S 6 Vel. MAN	1199	M	130,43 (96)	4,5	102	B
Peugeot 308 308 SW Active PureTech 130 S&S 6 Vel. MAN	1199	M	130,43 (96)	4,5	102	B
Peugeot 308 308 SW Active Pack PureTech 130 S&S 6 Vel. MAN	1199	M	130,43 (96)	4,5	102	B
Peugeot 308 308 SW Allure PureTech 130 S&S 6 Vel. MAN	1199	M	130,43 (96)	4,5	102	B
Peugeot 308 308 SW GT Pack PureTech 130 S&S 6 Vel. MAN	1199	M	130,43 (96)	4,5	102	B
Peugeot 308 308 SW GT PureTech 130 S&S 6 Vel. MAN	1199	M	130,43 (96)	4,5	102	B
Peugeot Nuevo 2008 2008 GT Puretech 130 S&S 6 Vel. MAN.	1199	M	130,43 (96)	4,5	103	C
Peugeot Nuevo 2008 2008 Allure Pack Puretech 130 S&S 6 Vel. MAN.	1199	M	130,43 (96)	4,5	103	C
Peugeot Nuevo 208 208 5P GT PureTech 130 S&S EAT8	1199	A	130,43 (96)	4,5	103	C
Peugeot Nuevo 208 208 5P GT Pack PureTech 130 S&S EAT8	1199	A	130,43 (96)	4,5	103	C
Peugeot Nuevo 208 208 5P Allure Pack PureTech 130 S&S EAT8	1199	A	130,43 (96)	4,5	103	C
Peugeot Nuevo 208 208 5P Allure PureTech 130 S&S EAT8	1199	A	130,43 (96)	4,5	103	C
Peugeot Nuevo 208 208 5P GT Line PureTech 130 S&S EAT8	1199	A	130,43 (96)	4,5	103	C
Peugeot Nuevo 2008 2008 GT Line Puretech 130 S&S 6 Vel. MAN.	1199	M	130,43 (96)	4,5	103	C
Peugeot 308 308 Tech Edition PureTech 130 S&S 6 Vel. MAN	1199	M	130,43 (96)	4,5	102	C
Peugeot 308 308 5p Style PureTech 130 S&S 6 Vel. MAN	1199	M	130,43 (96)	4,5	102	C
Peugeot 308 308 5p Allure PureTech 130 S&S 6 Vel. MAN	1199	M	130,43 (96)	4,5	102	C
Peugeot Nuevo 2008 2008 Allure Puretech 130 S&S 6 Vel. MAN.	1199	M	130,43 (96)	4,5	103	C
Peugeot Nuevo 2008 2008 Allure PureTech 100 S&S 6 Vel. MAN	1199	M	101,9 (75)	4,59	96	G
Peugeot Nuevo 2008 2008 Active PureTech 100 S&S 6 Vel. MAN	1199	M	101,9 (75)	4,59	96	C
Peugeot Nuevo 2008 2008 Active PureTech 100 S&S 6 Vel. MAN	1199	M	101,9 (75)	4,59	105	C
Peugeot Nuevo 2008 2008 Allure PureTech 100 S&S 6 Vel. MAN	1199	M	101,9 (75)	4,59	105	C
Peugeot Nuevo 2008 2008 Active PureTech 100 S&S 6 Vel. MAN	1199	M	101,9 (75)	4,59	105	C

Peugeot

Peugeot Nuevo 2008 2008 Active Pack PureTech 100 S&S 6 Vel. MAN	1199	M	101,9 (75)	4,59	105	C
Peugeot Nuevo 2008 2008 Allure Pack PureTech 100 S&S 6 Vel. MAN	1199	M	101,9 (75)	4,59	105	C
Peugeot 308 308 Tech Edition PureTech 130 S&S EAT8	1199	A	130,43 (96)	4,6	105	C
Peugeot 308 308 5p Allure PureTech 130 S&S EAT8	1199	A	130,43 (96)	4,6	105	C
Peugeot 308 308 5p Style PureTech 130 S&S EAT8	1199	A	130,43 (96)	4,6	105	C
Peugeot 208 208 5P Signature PureTech 110 S&S MAN 6 Vel.	1199	M	110,05 (81)	4,6	106	D
Peugeot 208 208 5P GT Line PureTech 110 S&S MAN 6 Vel.	1199	M	110,05 (81)	4,6	106	D
Peugeot 308 308 5P GT Line PureTech 130 S&SEAT8	1199	A	130,43 (96)	4,6	105	C
Peugeot 308 308 5P GT Line PureTech 130 S&S 6 Vel. MAN	1199	M	130,43 (96)	4,6	105	C
Peugeot 308 308 5P GT PureTech 130 S&S EAT8	1199	A	130,43 (96)	4,6	105	C
Peugeot 308 308 5p Allure Pack PureTech 130 S&S EAT8	1199	A	130,43 (96)	4,6	105	C
Peugeot 308 308 5P GT Pack PureTech 130 S&S EAT8	1199	A	130,43 (96)	4,6	105	C
Peugeot 308 308 5P Active Pack PureTech 130 S&S EAT8	1199	A	130,43 (96)	4,6	105	C
Peugeot 308 308 5p Allure PureTech 130 S&S EAT8	1199	A	130,43 (96)	4,6	105	C
Peugeot Nuevo 2008 2008 GT Line PureTech 130 S&S EAT8	1199	A	130,43 (96)	4,77	96	G
Peugeot Nuevo 2008 2008 Allure PureTech 130 S&S EAT8	1199	A	130,43 (96)	4,77	96	G
Peugeot Nuevo 2008 2008 Allure PureTech 130 S&S EAT8	1199	A	130,43 (96)	4,77	109	C
Peugeot Nuevo 2008 2008 GT Line PureTech 130 S&S EAT8	1199	A	130,43 (96)	4,77	109	C
Peugeot Nuevo 2008 2008 GT PureTech 130 S&S EAT8	1199	A	130,43 (96)	4,77	109	C
Peugeot Nuevo 2008 2008 Allure Pack PureTech 130 S&S EAT8	1199	A	130,43 (96)	4,77	109	C
Peugeot Nuevo 2008 2008 GT Pack PureTech 130 S&S EAT8	1199	A	130,43 (96)	4,77	109	C
Peugeot 308 308 5p Allure Pack PureTech 130 S&S EAT8	1199	A	130,43 (96)	4,8	108	C
Peugeot 508 508 SW Active Pack PureTech 130 S&S EAT8	1199	A	130,43 (96)	4,8	110	B
Peugeot 508 508 5P Active PureTech 130 S&S EAT8	1199	A	130,43 (96)	4,8	108	B
Peugeot 508 508 5P Active Pack PureTech 130 S&S EAT8	1199	A	130,43 (96)	4,8	108	B
Peugeot 308 308 5p GT PureTech 130 S&S EAT8	1199	A	130,43 (96)	4,8	108	C
Peugeot 308 308 5p GT Pack PureTech 130 S&S EAT8	1199	A	130,43 (96)	4,8	108	C
Peugeot 308 308 5p Allure PureTech 130 S&S EAT8	1199	A	130,43 (96)	4,8	108	C

Gasolina M1

Gasolina M1



Marca
Modelo
y Versión

Cilindrada
(cm³)
Cambio (*)
Potencia
CV (kW)

Consumo
(l/100km)
Emisión CO₂
(g/km)
Clasificación
por consumo

Marca
Modelo
y Versión

Cilindrada
(cm³)
Cambio (*)
Potencia
CV (kW)

Consumo
(l/100km)
Emisión CO₂
(g/km)
Clasificación
por consumo

Peugeot

Peugeot 308 308 SW GT Pack PureTech 130 S&S EAT8	1199	M	130,43 (96)	4,8	108	B
Peugeot 308 308 SW GT PureTech 130 S&S EAT8	1199	M	130,43 (96)	4,8	108	B
Peugeot 508 508 SW Active PureTech 130 S&S EAT8	1199	A	130,43 (96)	4,8	110	B
Peugeot 308 308 5P Active PureTech 130 S&S 6 Vel. MAN	1199	M	130,43 (96)	4,8	108	C
Peugeot 308 308 5P Active PureTech 110 S&S 6 Vel. MAN	1199	M	110,05 (81)	4,8	108	D
Peugeot 308 308 5p Style PureTech 110 S&S 6vel MAN	1199	M	110,05 (81)	4,8	108	D
Peugeot 308 308 5p Style PureTech 130 S&S 6 Vel. MAN	1199	M	130,43 (96)	4,8	108	C
Peugeot 208 208 5P Signature PureTech 82 S&S MAN 5 Vel.	1199	M	82,88 (61)	4,8	110	D
Peugeot 208 208 5P Active PureTech 82 S&S MAN 5 Vel.	1199	M	82,88 (61)	4,8	110	D
Peugeot 308 308 SW Allure Pack PureTech 130 S&S EAT8	1199	M	130,43 (96)	4,8	108	B
Peugeot 308 308 SW Allure PureTech 130 S&S EAT8	1199	M	130,43 (96)	4,8	108	B
Peugeot 308 308 SW GT Pack PureTech 130 S&S EAT8	1199	A	130,43 (96)	4,8	109	C
Peugeot 308 308 SW Active Pack PureTech 130 S&S EAT8	1199	A	130,43 (96)	4,8	108	C
Peugeot 308 308 SW GT PureTech 130 S&S EAT8	1199	A	130,43 (96)	4,8	109	C
Peugeot 308 308 SW Active PureTech 130 S&S EAT8	1199	A	130,43 (96)	4,8	108	C
Peugeot 308 308 5p Access PureTech 110 S&S 6 Vel. MAN	1199	M	110,05 (81)	4,9	110	D
Peugeot 308 308 SW Style PureTech 110 S&S 6 Vel. MAN	1199	M	110,05 (81)	4,9	112	C
Peugeot 308 308 SW Style PureTech 130 S&S 6 Vel. MAN	1199	M	130,43 (96)	4,9	112	B
Peugeot 308 308 SW Active PureTech 130 S&S 6 Vel. MAN	1199	M	130,43 (96)	4,9	112	B
Peugeot 308 308 SW Active PureTech 110 S&S 6 Vel. MAN	1199	M	110,05 (81)	4,9	112	C
Peugeot 308 308 5P Business Line PureTech 110 S&S 6 vel MAN	1199	M	110,05 (81)	4,9	110	D
Peugeot 2008 2009 Signature PureTech 110 S&S 6 Vel. MAN	1199	M	110,05 (81)	4,9	111	D
Peugeot 508 Nuevo 508 5P GT Line PureTech 180 S&S EAT8	1598	A	180,71 (133)	4,9	112	B
Peugeot 508 Nuevo 508 5P Allure PureTech 180 S&S EAT8	1598	A	180,71 (133)	4,9	112	B
Peugeot 3008 3008 Allure PureTech 130 S&S EAT8	1199	A	130,43 (96)	4,9	112	C
Peugeot 508 Nuevo 508 5P Active PureTech 180 S&S EAT8	1598	A	180,71 (133)	4,9	112	B
Peugeot 3008 3008 GT Line PureTech 130 S&S EAT8	1199	A	130,43 (96)	4,9	112	C
Peugeot 3008 3008 Style PureTech 130 S&S EAT8	1199	A	130,43 (96)	4,9	112	C

Peugeot

Peugeot 508 508 5P Allure Pack PureTech 180 S&S EAT8	1598	A	180,71 (133)	4,9	112	B
Peugeot 508 508 5P GT PureTech 180 S&S EAT8	1598	A	180,71 (133)	4,9	112	B
Peugeot 508 508 5P Allure PureTech 180 S&S EAT8	1598	A	180,71 (133)	4,9	112	B
Peugeot 5008 5008 GT Line Pure Tech 130 S&S EAT8	1199	A	130,43 (96)	5	115	C
Peugeot 508 Nuevo 508 SW Allure PureTech 180 S&S EAT8	1598	A	180,71 (133)	5	114	B
Peugeot 5008 5008 Active PureTech 130 S&S EAT8	1199	A	130,43 (96)	5	115	C
Peugeot 508 Nuevo 508 SW GT Line PureTech 180 S&S EAT8	1598	A	180,71 (133)	5	114	B
Peugeot 5008 5008 Allure PureTech 130 S&S EAT8	1199	A	130,43 (96)	5	115	C
Peugeot 3008 3008 Style PureTech 130 S&S 6 Vel. MAN.	1199	M	130,43 (96)	5	114	C
Peugeot 3008 3008 GT Line PureTech 130 S&S 6vel MAN	1199	M	130,43 (96)	5	114	C
Peugeot 3008 3008 Allure PureTech 130 S&S 6 Vel. MAN.	1199	M	130,43 (96)	5	114	C
Peugeot 508 Nuevo 508 SW Active PureTech 180 S&S EAT8	1598	A	180,71 (133)	5	114	B
Peugeot Nuevo 2008 2008 GT PureTech 155 S&S EAT8	1598	A	149,46 (110)	5	113	D
Peugeot Nuevo 2008 2008 GT PureTech 155 S&S EAT8	1598	A	149,46 (110)	5	96	G
Peugeot 2008 2008 Signature PureTech 82 S&S 5 Vel. MAN	1199	M	82,88 (61)	5	114	D
Peugeot 308 308 5p Allure PureTech 130 S&S 6 Vel. MAN	1199	M	130,43 (96)	5	113	C
Peugeot 308 308 5p Allure PureTech 110 S&S 6 Vel. MAN	1199	M	110,05 (81)	5	113	D
Peugeot 308 308 Tech Edition PureTech 130 S&S 6 Vel. MAN	1199	M	130,43 (96)	5	113	C
Peugeot 3008 3008 Active PureTech 130 S&S 6 Vel. MAN.	1199	M	130,43 (96)	5	114	C
Peugeot 508 508 SW Allure Pack PureTech 180 S&S EAT8	1598	A	180,71 (133)	5	114	B
Peugeot 3008 3008 Allure Pack PureTech 130 S&S 6 Vel. MAN.	1199	M	130,43 (96)	5	114	C
Peugeot 508 508 SW GT PureTech 180 S&S EAT8	1598	A	180,71 (133)	5	114	B
Peugeot 3008 3008 GT PureTech 130 S&S 6 Vel. MAN.	1199	M	130,43 (96)	5	114	C
Peugeot 3008 3008 Active Pack PureTech 130 S&S 6 Vel. MAN.	1199	M	130,43 (96)	5	114	C
Peugeot 3008 3008 Allure PureTech 130 S&S 6 Vel. MAN.	1199	M	130,43 (96)	5	114	C
Peugeot 508 508 SW Allure PureTech 180 S&S EAT8	1598	A	180,71 (133)	5	114	B
Peugeot 3008 3008 Roadtrip PureTech 130 S&S EAT8	1199	A	130,43 (96)	5	114	C
Peugeot 5008 5008 Active Pack PureTech 130 S&S 6vel MAN	1199	M	130,43 (96)	5,1	116	B



Marca
Modelo
y Versión

Cilindrada
(cm³)
Cambio (*)
Potencia
CV (kW)

Consumo
(l/100km)
Emisión CO₂
(g/km)
Clasificación
por consumo

Marca
Modelo
y Versión

Cilindrada
(cm³)
Cambio (*)
Potencia
CV (kW)

Consumo
(l/100km)
Emisión CO₂
(g/km)
Clasificación
por consumo

Peugeot

Peugeot 3008 3008 GT PureTech 130 S&S EAT8	1199	A	130,43 (96)	5,1	117	C
Peugeot 3008 3008 Allure PureTech 130 S&S EAT8	1199	A	130,43 (96)	5,1	117	C
Peugeot 5008 5008 Allure Pack PureTech 130 S&S 6vel MAN	1199	M	130,43 (96)	5,1	116	B
Peugeot 5008 5008 GT PureTech 130 S&S 6vel MAN	1199	M	130,43 (96)	5,1	116	B
Peugeot 3008 3008 Active Pack PureTech 130 S&S EAT8	1199	A	130,43 (96)	5,1	117	C
Peugeot 5008 5008 Allure PureTech 130 S&S 6vel MAN	1199	M	130,43 (96)	5,1	116	B
Peugeot 508 508 5P GT Pack PureTech 180 S&S EAT8	1598	A	180,71 (133)	5,1	116	B
Peugeot 5008 5008 Active PureTech 130 S&S 6vel MAN	1199	M	130,43 (96)	5,1	116	B
Peugeot 3008 3008 Allure Pack PureTech 130 S&S EAT8	1199	A	130,43 (96)	5,1	117	C
Peugeot 2008 2008 GT Line PureTech 130 S&S	1199	M	130,43 (96)	5,1	117	D
Peugeot 208 208 5P Signature PureTech 110 S&S EAT6	1199	A	110,05 (81)	5,1	116	E
Peugeot 308 308 SW Business Line PureTech 110 S&S 6 vel MAN	1199	M	110,05 (81)	5,1	115	C
Peugeot 2008 2008 Signature PureTech 130 S&S 6 Vel. MAN	1199	M	130,43 (96)	5,1	118	D
Peugeot 308 308 SW Access PureTech 110 S&S 6 Vel. MAN	1199	M	110,05 (81)	5,1	115	C
Peugeot 2008 2008 Allure PureTech 130 S&S	1199	M	130,43 (96)	5,1	117	D
Peugeot 208 208 5P GT Line PureTech 110 S&S EAT6	1199	A	110,05 (81)	5,1	116	E
Peugeot 5008 5008 Active PureTech 130 S&S 6vel MAN	1199	M	130,43 (96)	5,1	117	C
Peugeot 5008 5008 GT Line PureTech 130 S&S 6 Vel. MAN	1199	M	130,43 (96)	5,1	117	C
Peugeot 5008 5008 Allure PureTech 130 S&S 6 Vel. MAN.	1199	M	130,43 (96)	5,1	117	C
Peugeot 3008 3008 Active PureTech 130 S&S 6 Vel. MAN.	1199	M	130,43 (96)	5,2	119	C
Peugeot 308 308 SW Style PureTech 130 S&S EAT8	1199	A	130,43 (96)	5,2	119	B
Peugeot 3008 3008 Active PureTech 130 S&S EAT8	1199	A	130,43 (96)	5,2	118	D
Peugeot 3008 3008 GT Line PureTech 130 S&S EAT8	1199	A	130,43 (96)	5,2	120	D
Peugeot 3008 3008 Allure PureTech 130 S&S EAT8	1199	A	130,43 (96)	5,2	120	D
Peugeot 308 308 SW Active PureTech 130 S&S EAT8	1199	A	130,43 (96)	5,2	119	B
Peugeot 308 308 SW Allure PureTech 130 S&S 6 Vel. MAN	1199	M	130,43 (96)	5,2	118	B
Peugeot 308 308 5P Active PureTech 130 S&S EAT8	1199	A	130,43 (96)	5,2	119	C
Peugeot 308 308 5p Style PureTech 130 S&S EAT8	1199	A	130,43 (96)	5,2	119	C

Peugeot

Peugeot 308 308 SW GT Line PureTech 130 S&S 6 Vel. MAN	1199	M	130,43 (96)	5,2	118	B
Peugeot Nuevo 2008 2008 GT PureTech 155 S&S EAT8	1199	A	154,89 (114)	5,2	118	D
Peugeot 5008 5008 GT PureTech 130 S&S EAT8	1199	A	130,43 (96)	5,2	120	C
Peugeot 5008 5008 Allure Pack PureTech 130 S&S EAT8	1199	A	130,43 (96)	5,2	120	C
Peugeot 508 508 SW GT Pack PureTech 180 S&S EAT8	1598	A	180,71 (133)	5,2	118	B
Peugeot Nuevo 2008 2008 GT Pack PureTech 155 S&S EAT8	1199	A	154,89 (114)	5,2	118	D
Peugeot 5008 5008 Allure PureTech 130 S&S EAT8	1199	A	130,43 (96)	5,2	120	C
Peugeot 5008 5008 Active Pack PureTech 130 S&S EAT8	1199	A	130,43 (96)	5,2	120	C
Peugeot 508 Nuevo 508 5P GT PureTech 225 S&S EAT8	1598	A	224,18 (165)	5,3	116	C
Peugeot Rifter Nuevo Rifter GT Line PureTech 130 S&S EAT8 Standard	1199	M	130,43 (96)	5,3	121	D
Peugeot Rifter Nuevo Rifter Allure PureTech 130 S&S EAT8 Standard	1199	M	130,43 (96)	5,3	121	D
Peugeot 508 508 5P GT Pack PureTech 225 S&S EAT8	1598	A	224,18 (165)	5,3	122	B
Peugeot 3008 3008 Allure PureTech 130 S&S 6 Vel. MAN.	1199	M	130,43 (96)	5,3	120	C
Peugeot 5008 5008 Active PureTech 130 S&S EAT8	1199	A	130,43 (96)	5,3	120	C
Peugeot 3008 3008 GT Line PureTech 130 S&S 6vel MAN	1199	M	130,43 (96)	5,3	120	C
Peugeot 5008 5008 Active PureTech 130 S&S 6vel MAN	1199	M	130,43 (96)	5,3	120	C
Peugeot Rifter Rifter Active Pack PureTech 110 S&S 6 Vel. MAN Standard	1199	M	110,05 (81)	5,4	123	C
Peugeot 508 508 SW GT Pack PureTech 225 S&S EAT8	1598	A	224,18 (165)	5,4	124	B
Peugeot Rifter Rifter Allure PureTech 110 S&S 6 Vel. MAN Long	1199	M	110,05 (81)	5,4	123	B
Peugeot Rifter Rifter Style PureTech 110 S&S 6 Vel. MAN Standard	1199	M	110,05 (81)	5,4	123	C
Peugeot Rifter Rifter Active Pack PureTech 110 S&S 6 Vel. MAN Long	1199	M	110,05 (81)	5,4	123	B
Peugeot Rifter Rifter Style PureTech 110 S&S 6 Vel. MAN Long	1199	M	110,05 (81)	5,4	123	B
Peugeot Rifter Rifter Allure PureTech 110 S&S 6 Vel. MAN Standard	1199	M	110,05 (81)	5,4	123	C
Peugeot 5008 5008 GT Line PureTech 130 S&S 6 Vel. MAN	1199	M	130,43 (96)	5,4	122	C
Peugeot 308 308 Tech Edition PureTech 130 S&S EAT8	1199	A	130,43 (96)	5,4	123	C
Peugeot 508 Nuevo 508 SW Active PureTech 180 S&S EAT8	1598	A	180,71 (133)	5,4	125	C
Peugeot 308 308 5P GT Line PureTech 130 S&S EAT8	1199	A	130,43 (96)	5,4	124	C
Peugeot 5008 5008 Allure PureTech 130 S&S EAT8	1199	A	130,43 (96)	5,4	122	C



Marca
Modelo
y Versión

Cilindrada
(cm³)
Cambio (*)
Potencia
CV (kW)

Consumo
(l/100km)
Emisión CO₂
(g/km)
Clasificación
por consumo

Marca
Modelo
y Versión

Cilindrada
(cm³)
Cambio (*)
Potencia
CV (kW)

Consumo
(l/100km)
Emisión CO₂
(g/km)
Clasificación
por consumo

Peugeot

Peugeot 2008 2008 GT Line PureTech 110 S&S EAT6

1199 | A | 110,05 (81) | 5,5 | 126 | E

Peugeot 308 308 5p Allure PureTech 130 S&S EAT8	1199	A	130,43 (96)	5,4	123	C
Peugeot 308 308 SW GT Line PureTech 130 S&S EAT8	1199	A	130,43 (96)	5,4	125	B
Peugeot 308 308 SW Allure PureTech 130 S&S EAT8	1199	A	130,43 (96)	5,4	124	B
Peugeot 508 Nuevo 508 SW Allure PureTech 180 S&S EAT8	1598	A	180,71 (133)	5,4	125	C
Peugeot 5008 5008 GT Line Pure Tech 130 S&S EAT8	1199	A	130,43 (96)	5,4	122	C
Peugeot 508 Nuevo 508 5P Active PureTech 180 S&S EAT8	1598	A	180,71 (133)	5,4	123	C
Peugeot 508 Nuevo 508 5P Allure PureTech 180 S&S EAT8	1598	A	180,71 (133)	5,4	123	C
Peugeot 5008 5008 Allure PureTech 130 S&S 6 Vel. MAN.	1199	M	130,43 (96)	5,4	122	C
Peugeot 508 Nuevo 508 SW GT PureTech 225 S&S EAT8	1598	A	224,18 (165)	5,4	118	C
Peugeot Rifter Nuevo Rifter Allure PureTech 110 S&S 6 Vel. MAN Standard	1199	M	110,05 (81)	5,4	124	D
Peugeot Rifter Nuevo Rifter Allure PureTech 110 S&S 6 Vel. MAN Long	1199	M	110,05 (81)	5,4	124	C
Peugeot Rifter Nuevo Rifter GT Line PureTech 130 S&S EAT8 Long	1199	M	130,43 (96)	5,4	124	C
Peugeot Rifter Nuevo Rifter Allure PureTech 130 S&S EAT8 Long	1199	M	130,43 (96)	5,4	124	C
Peugeot Rifter Nuevo Rifter Active PureTech 110 S&S 6 Vel. MAN Long	1199	M	110,05 (81)	5,4	124	C
Peugeot Rifter Nuevo Rifter NAV+ PureTech 110 S&S 6 Vel. MAN Standard	1199	M	110,05 (81)	5,4	124	D
Peugeot Rifter Nuevo Rifter NAV+ PureTech 110 S&S 6 Vel. MAN Long	1199	M	110,05 (81)	5,4	124	C
Peugeot Rifter Nuevo Rifter Active PureTech 110 S&S 6 Vel. MAN Standard	1199	M	110,05 (81)	5,4	124	D
Peugeot 508 Nuevo 508 5P GT Line PureTech 180 S&S EAT8	1598	A	180,71 (133)	5,5	125	C
Peugeot Rifter Nuevo Rifter GT Line PureTech 110 S&S 6 Vel. MAN Long	1199	M	110,05 (81)	5,5	126	C
Peugeot Rifter Nuevo Rifter Allure PureTech 110 S&S 6 Vel. MAN Standard	1199	M	110,05 (81)	5,5	126	D
Peugeot Rifter Nuevo Rifter GT Line PureTech 110 S&S 6 Vel. MAN Standard	1199	M	110,05 (81)	5,5	126	D
Peugeot Rifter Nuevo Rifter Active PureTech 110 S&S 6 Vel. MAN Standard	1199	M	110,05 (81)	5,5	126	D
Peugeot Rifter Nuevo Rifter Access PureTech 110 S&S 6 Vel. MAN Long	1199	M	110,05 (81)	5,5	126	C
Peugeot Rifter Nuevo Rifter Active PureTech 110 S&S 6 Vel. MAN Long	1199	M	110,05 (81)	5,5	126	C
Peugeot Rifter Nuevo Rifter Access PureTech 110 S&S 6 Vel. MAN Standard	1199	M	110,05 (81)	5,5	126	D
Peugeot Rifter Nuevo Rifter Allure PureTech 110 S&S 6 Vel. MAN Long	1199	M	110,05 (81)	5,5	126	C
Peugeot 508 Nuevo 508 SW GT Line PureTech 180 S&S EAT8	1598	A	180,71 (133)	5,5	127	C

Gasolina M1



Marca
Modelo
y Versión

Cilindrada
(cm³)
Cambio (*)
Potencia
CV (kW)
Consumo
(l/100km)
Emisión CO₂
(g/km)
Clasificación
por consumo

Peugeot

Peugeot 2008 2008 Allure PureTech 110 S&S EAT6	1199	A	110,05 (81)	5,5	126	E
Peugeot Rifter Rifter GT PureTech 130 S&S EAT8 Standard	1199	A	130,43 (96)	5,5	125	D
Peugeot 5008 5008 GT Pack PureTech 180 S&S EAT8	1598	A	180,71 (133)	5,5	125	C
Peugeot Rifter Rifter Allure Pack PureTech 130 S&S EAT8 Standard	1199	A	130,43 (96)	5,5	125	D
Peugeot 5008 5008 GT PureTech 180 S&S EAT8	1598	A	180,71 (133)	5,5	125	C
Peugeot 3008 3008 GT Pack PureTech 180 S&S EAT8	1598	A	180,71 (133)	5,4	124	D
Peugeot 3008 3008 GT PureTech 180 S&S EAT8	1598	A	180,71 (133)	5,4	124	D
Peugeot 2008 2008 Signature PureTech 110 S&S EAT6	1199	A	110,05 (81)	5,6	129	E
Peugeot Rifter Rifter Allure Pack PureTech 130 S&S EAT8 Long	1199	A	130,43 (96)	5,6	128	C
Peugeot Rifter Rifter GT PureTech 130 S&S EAT8 Long	1199	A	130,43 (96)	5,6	128	C
Peugeot Rifter Rifter GT PureTech 130 S&S EAT8 7 plazasLong	1199	A	130,43 (96)	5,6	129	C
Peugeot Rifter Rifter Allure Pack PureTech 130 S&S EAT8 7 plazas Long	1199	A	130,43 (96)	5,6	129	C
Peugeot 5008 5008 GT Line Pure Tech 180 S&S EAT8	1598	A	180,71 (133)	5,6	129	D
Peugeot 3008 3008 GT Line PureTech 180 S&S EAT8	1598	A	180,71 (133)	5,7	129	D
Peugeot 5008 5008 GT Line Pure Tech 180 S&S EAT8	1598	A	180,71 (133)	5,7	131	D
Peugeot 308 308 5P GT PureTech 225 S&S EAT8	1598	A	224,18 (165)	5,7	132	E
Peugeot 508 Nuevo 508 5P GT PureTech 225 S&S EAT8	1598	A	224,18 (165)	5,7	131	C
Peugeot 508 Nuevo 508 SW GT PureTech 225 S&S EAT8	1598	A	224,18 (165)	5,7	132	C
Peugeot 5008 5008 Allure Pure Tech 180 S&S EAT8	1598	A	180,71 (133)	5,7	131	D
Peugeot 3008 3008 GT Line PureTech 180 S&S EAT8	1598	A	180,71 (133)	5,8	131	D
Peugeot 3008 3008 Allure PureTech 180 S&S EAT8	1598	A	180,71 (133)	5,8	131	D
Peugeot 308 308 SW GT PureTech 225 S&S EAT8	1598	A	224,18 (165)	5,9	136	D
Peugeot 308 308 GTi 263	1598	M	262,23 (193)	6,5	148	E

Porsche

Porsche Cayenne Turbo GT Coupé	3996	A	639,95 (471)	0	0	G
Porsche Cayenne E-Hybrid Coupé	2995	A	339,67 (250)	0	0	A
Porsche Panamera 4 Sport Turismo	2894	A	330,16 (243)	0	0	E

Porsche

Porsche Panamera 4 E-Hybrid Berlina	2894	A	440,22 (324)	0	0	A
Porsche Panamera 4 E-Hybrid Executive	2894	A	440,22 (324)	0	0	A
Porsche Panamera 4 E-Hybrid Sport Turismo	2894	A	440,22 (324)	0	0	A
Porsche Panamera 4S Berlina	2894	A	440,22 (324)	0	0	E
Porsche Panamera 4S Executive	2894	A	440,22 (324)	0	0	E
Porsche Panamera 4S Sport Turismo	2894	A	440,22 (324)	0	0	E
Porsche Panamera 4S E-Hybrid Berlina	2894	A	440,22 (324)	0	0	A
Porsche Panamera 4 Executive	2894	A	330,16 (243)	0	0	E
Porsche Panamera 4 Berlina	2894	A	330,16 (243)	0	0	E
Porsche Panamera Berlina	2894	A	330,16 (243)	0	0	E
Porsche Cayenne GTS SUV	3996	A	459,24 (338)	0	0	G
Porsche Cayenne GTS Coupé	3996	A	459,24 (338)	0	0	G
Porsche Cayenne S SUV	2894	A	440,22 (324)	0	0	G
Porsche Cayenne S Coupé	2894	A	440,22 (324)	0	0	G
Porsche Cayenne Turbo SUV	3996	A	548,91 (404)	0	0	G
Porsche Cayenne Turbo Coupé	3996	A	548,91 (404)	0	0	G
Porsche Cayenne Turbo S Hybrid SUV	3996	A	548,91 (404)	0	0	A
Porsche Cayenne Turbo S Hybrid Coupé	3996	A	548,91 (404)	0	0	A
Porsche Panamera 4S E-Hybrid Executive	2894	A	440,22 (324)	0	0	A
Porsche Panamera 4S E-Hybrid Sport Turismo	2894	A	440,22 (324)	0	0	A
Porsche Panamera GTS Berlina	3996	A	479,62 (353)	0	0	G
Porsche 911 Carrera GTS Cabrio, manual	2981	M	479,62 (353)	0	0	G
Porsche 911 Carrera GTS Cabrio, automático	2981	A	479,62 (353)	0	0	G
Porsche 911 Carrera 4 GTS Cabrio, manual	2981	M	479,62 (353)	0	0	G
Porsche 911 Carrera 4 GTS Cabrio, automático	2981	A	479,62 (353)	0	0	G
Porsche 911 Targa 4 GTS Cabrio, manual	2981	M	479,62 (353)	0	0	G
Porsche 911 Targa 4 GTS Cabrio, automático	2981	A	479,62 (353)	0	0	G
Porsche Macan Automático	1984	A	264,95 (195)	0	0	F



Marca
Modelo
y Versión

Cilindrada
(cm³)

Cambio (*)

Potencia
CV (kW)

Consumo
(l/100km)

Emisión CO₂
(g/km)

Clasificación
por consumo

Porsche

Marca Modelo y Versión	Cilindrada (cm³)	Cambio (*)	Potencia CV (kW)	Consumo (l/100km)	Emisión CO ₂ (g/km)	Clasificación por consumo
Porsche Macan T Automático	1984	A	264,95 (195)	0	0	F
Porsche 911 Carrera 4 GTS Coupé, automático	2981	A	479,62 (353)	0	0	G
Porsche 911 Carrera 4 GTS Coupé, manual	2981	M	479,62 (353)	0	0	G
Porsche 911 Carrera GTS Coupé, automático	2981	A	479,62 (353)	0	0	G
Porsche Panamera GTS Sport Turismo	3996	A	479,62 (353)	0	0	G
Porsche Panamera Turbo S Berlina	3996	A	629,08 (463)	0	0	G
Porsche Panamera Turbo S Executive	3996	A	629,08 (463)	0	0	G
Porsche Panamera Turbo S Sport Turismo	3996	A	629,08 (463)	0	0	G
Porsche Panamera Turbo S E-Hybrid Berlina	3996	A	570,65 (420)	0	0	A
Porsche Panamera Turbo S E-Hybrid Executive	3996	A	570,65 (420)	0	0	A
Porsche Panamera Turbo S E-Hybrid Sport Turismo	3996	A	570,65 (420)	0	0	A
Porsche 911 Carrera GTS Coupé, manual	2981	M	479,62 (353)	0	0	G
Porsche Macan S Automático	2894	A	380,43 (280)	0	0	G
Porsche Cayenne E-Hybrid SUV	2995	A	339,67 (250)	0	0	A
Porsche 718 Cayman Coupé, manual	1988	M	298,91 (220)	0	0	G
Porsche 718 Cayman Coupé, automático	1988	A	298,91 (220)	0	0	G
Porsche 718 Cayman GT4 Coupé, manual	3995	M	419,84 (309)	0	0	G
Porsche 718 Cayman GT4 Coupé, automático	3995	A	419,84 (309)	0	0	G
Porsche 718 Cayman GTS 4.0 Coupé, manual	3995	M	399,46 (294)	0	0	G
Porsche 718 Cayman GTS 4.0 Coupé, automático	3995	A	399,46 (294)	0	0	G
Porsche 718 Cayman S Coupé, manual	2497	M	349,18 (257)	0	0	G
Porsche 718 Cayman S Coupé, automático	2497	A	349,18 (257)	0	0	G
Porsche 718 Boxster T Cabrio, automático	1988	A	298,91 (220)	0	0	G
Porsche 718 Boxster T Cabrio, manual	1988	M	298,91 (220)	0	0	G
Porsche 718 Boxster Spyder Cabrio, automático	3995	A	419,84 (309)	0	0	G
Porsche 718 Boxster Cabrio, manual	1988	M	298,91 (220)	0	0	G
Porsche 718 Boxster Cabrio, automático	1988	A	298,91 (220)	0	0	G
Porsche 718 Boxster GTS 4.0 Cabrio, manual	3995	M	399,46 (294)	0	0	G

Marca
Modelo
y Versión

Cilindrada
(cm³)

Cambio (*)

Potencia
CV (kW)

Consumo
(l/100km)

Emisión CO₂
(g/km)

Clasificación
por consumo

Porsche

Marca Modelo y Versión	Cilindrada (cm³)	Cambio (*)	Potencia CV (kW)	Consumo (l/100km)	Emisión CO ₂ (g/km)	Clasificación por consumo
Porsche 718 Boxster GTS 4.0 Cabrio, automático	3995	A	399,46 (294)	0	0	G
Porsche 718 Boxster S Cabrio, manual	2497	M	349,18 (257)	0	0	G
Porsche 718 Boxster S Cabrio, automático	2497	A	349,18 (257)	0	0	G
Porsche 718 Boxster Spyder Cabrio, manual	3995	M	419,84 (309)	0	0	G
Porsche 718 Cayman T Coupé, manual	1988	M	298,91 (220)	0	0	G
Porsche 718 Cayman T Coupé, automático	1988	A	298,91 (220)	0	0	G
Porsche 911 Carrera Coupé	2981	A	384,51 (283)	0	0	G
Porsche 911 Targa 4 Cabrio	2981	A	384,51 (283)	0	0	G
Porsche 911 Targa 4S Cabrio, automático	2981	A	449,73 (331)	0	0	G
Porsche 911 Targa 4S Cabrio, manual	2981	M	449,73 (331)	0	0	G
Porsche 911 Turbo Coupé	3745	A	580,16 (427)	0	0	G
Porsche 911 Turbo Cabrio	3745	A	580,16 (427)	0	0	G
Porsche 911 Turbo S Coupé	3745	A	649,46 (478)	0	0	G
Porsche 911 Turbo S Cabrio	3745	A	649,46 (478)	0	0	G
Porsche Cayenne SUV	2995	A	339,67 (250)	0	0	F
Porsche 911 Carrera S Cabrio, man.	2981	M	449,73 (331)	0	0	G
Porsche 911 Carrera S Coupé, man.	2981	M	449,73 (331)	0	0	G
Porsche 911 Carrera S Cabrio, auto.	2981	A	449,73 (331)	0	0	G
Porsche 911 Carrera Cabrio	2981	A	384,51 (283)	0	0	G
Porsche 911 Carrera 4 Coupé	2981	A	384,51 (283)	0	0	G
Porsche 911 Carrera 4 Cabrio	2981	A	384,51 (283)	0	0	G
Porsche 911 Carrera 4S Coupé, auto.	2981	A	449,73 (331)	0	0	G
Porsche 911 Carrera 4S Cabrio, auto.	2981	A	449,73 (331)	0	0	G
Porsche 911 Carrera 4S Coupé, man.	2981	M	449,73 (331)	0	0	G
Porsche 911 Carrera 4S Cabrio, man.	2981	M	449,73 (331)	0	0	G
Porsche 911 Carrera S Coupé, auto.	2981	A	449,73 (331)	0	0	G
Porsche Cayenne Coupé	2995	A	339,67 (250)	0	0	F
Porsche Macan GTS Automático	2894	A	440,22 (324)	0	0	G



Marca
Modelo
y Versión

Cilindrada
(cm³)
Cambio (°)
Potencia
CV (kW)
Consumo
(l/100km)
Emisión CO₂
(g/km)
Clasificación
por consumo

Porsche

Porsche 911 GT3 Manual	3996	M	509,51 (375)	0	0	G
Porsche 911 GT3 Automático	3996	A	509,51 (375)	0	0	G

Renault

Renault Nuevo Talisman (FDL) TCe 116 kW (160CV) EDC GPF DFULL (semi: E3 NCH6UA7S Opc PKSN02 4ROUDI)	1332	A	157,61 (116)	0	0	B
Renault Nuevo Arkana (JL1) TCe 103 kW (140CV) EDC Micro Híbrido (semi: E3CN0A6UH S, ESLCN0A6U HS)	1332	A	139,95 (103)	0	0	B
Renault Nuevo Captur CP1 TCe 116 kW (160CV) EDC GPF (semi: RSMN1HA 6US)	1332	A	157,61 (116)	0	0	C
Renault Nuevo Arkana (JL1) TCe 116 kW (160CV) EDC Micro Híbrido (semi: ESLCN1A6U HS, ESL N1A6U HS)	1332	A	157,61 (116)	0	0	B
Renault Nuevo Clio CL5 SCe 49kW (65CV) (semi:E1M MG 6U S)	999	M	66,58 (49)	0	0	C
Renault Nuevo Clio CL5 TCe 67 kW (90CV) (semi:2RLM MT 6U S)	999	M	91,03 (67)	0	0	C
Renault Nuevo Captur CP1 TCe 67kW (90CV) Dfull (semi: 6H6 6US, S2MM6H6 6US, S3MM6H6 6US, RSMM6H6 6US)	999	M	91,03 (67)	0	0	C
Renault Nuevo Captur CP1 TCe 103 kW (140CV) EDC GPF Dfull (semi: S3MN0HA 6US)	1332	A	139,95 (103)	0	0	C
Renault Nuevo Megane Berlina MB4 (Fase 2) TCe 103 kW (140 cv) GPF DFULL (semi: 2EA2 NBM6USC)	1332	M	139,95 (103)	0	0	B
Renault Nuevo Megane Berlina MB4 (Fase 2) TCe 103 kW (140 cv) GPF DFULL (semi: 2RSL NBM6USC)	1332	M	139,95 (103)	0	0	B
Renault Nuevo Megane Berlina MB4 (Fase 2) TCe 103 kW (140 cv) GPF DFULL (semi: 2RSL NBM6USC opc RALU18)	1332	M	139,95 (103)	0	0	B
Renault Grand Scenic 7p SL4 (MY21) TCe 103kW (140CV) EDC GPF Dfull MY21 (ALT02) (semi: LTD2E NBA6US, EA3E NBA6US, BLAE NBA6US)	1332	A	139,95 (103)	0	0	B
Renault Nuevo Arkana (JL1) E-TECH Híbrido 105 kW (145CV) (semi: E3 MUHH 6UY, ESL MUHH 6UY, E2 MUHH 6UY, E3CMUHH 6UY, ESLCMUHH 6UY)	1598	A	93,75 (69)	0	0	A
Renault Nuevo Megane Berlina MB4 (Fase 2) TCe 117 kW (160 cv) EDC GPF DFULL (semi: 2RSL NCA6USC)	1332	A	157,61 (116)	0	0	C
Renault Nuevo Megane Sport Tourer MK4 (Fase 2) TCe 103 kW (140 cv) GPF Dfull (semi: 2EA2 NBM6USC, 2RSL NBM6USC)	1332	M	139,95 (103)	0	0	B
Renault Nuevo Megane Sport Tourer MK4 (Fase 2) TCe 103 kW (140 cv) GPF Dfull (semi: 2RSL NBM6USC opc RALU18)	1332	M	139,95 (103)	0	0	B
Renault Nuevo Megane Sport Tourer MK4 (Fase 2) TCe 117 kW (160 cv) EDC GPF Dfull (semi: 2RSL NCA6USC opc RALU18)	1332	A	157,61 (116)	0	0	B

Marca
Modelo
y Versión

Cilindrada
(cm³)
Cambio (°)
Potencia
CV (kW)
Consumo
(l/100km)
Emisión CO₂
(g/km)
Clasificación
por consumo

Renault Nuevo Espace SP5 (fase 2) Blue dCi 139 kW (190CV) EDC 5 plazas 4RD Dfull (semi: IP AL A U SB)	1997	A	188,86 (139)	0	0	B
Renault Nuevo Koleos TECHNO HZG TCe 116KW (160CV) EDC 4X2 Dfull (semi: EUA2 N26UA2S, EUA3 N26UA2S, EUIP N26UA2S, EUIPCN26UA2S)	1332	A	157,61 (116)	0	0	C
Renault Nuevo Megane Sport Tourer MK4 (Fase 2) TCe 85 kW (115CV) GPF (semi: 2EA1 MDM6US, 2EA2 MDM6USC, 2BU2 MDM6USC, 2EA2 MDM6USY)	999	M	114,13 (84)	0	0	B
Renault Nuevo Megane Sport Tourer MK4 (Fase 2) TCe 103 kW (140 cv)GPF Dfull(semi:2EA2 NBM6USC,2RSL NBM6USC,2EA2 NBM6USY,2EA3 NBM6USY,2RSL NBM6USY)	1332	M	139,95 (103)	0	0	B
Renault Nuevo Megane Sport Tourer MK4 (Fase 2) TCe 103 kW (140 cv) EDC GPF Dfull (semi: 2RSL NBA6USC, 2EA3 NBA6USY)	1332	A	139,95 (103)	0	0	B
Renault Nuevo Megane Sport Tourer MK4 (Fase 2) TCe 117 kW (160 cv) EDC GPF Dfull (semi: 2RSL NCA6USC, 2RSL NCA6USY)	1332	A	157,61 (116)	0	0	B
Renault Nuevo Clio CL5 TCe 67 kW (90CV) (semi:2B1M MT 6U S, B1M M6 6U S, E2M M6 6U S, LT1 M6 6U S)	999	M	91,03 (67)	0	0	C



Marca
Modelo
y Versión

Cilindrada
(cm³)
Cambio (°)
Potencia
CV (kW)

Consumo
(l/100km)
Emisión CO₂
(g/km)
Clasificación
por consumo

Marca
Modelo
y Versión

Cilindrada
(cm³)
Cambio (°)
Potencia
CV (kW)

Consumo
(l/100km)
Emisión CO₂
(g/km)
Clasificación
por consumo

Renault

Renault Nuevo Clio CL5 TCe 67 kW (90CV) (semi: E3M M6 6U S,RLM M6 6U S,2RLM M6 6U S,2B1M M6 6U S,4B1M M6 6U S)	999	M	91,03 (67)	0	0	C
Renault Nuevo Clio CL5 TCe 67 kW (90CV) X-Tronic (semi: E3M MTX6U S, E3M M6X6U S)	999	A	91,03 (67)	0	0	D
Renault Nuevo Megane Berlina MB4 (Fase 2) TCe 85 kW (115CV) GPF (semi: 2EA1 MDM6US, 2EA2 MDM6USC, 2EA2 MDM6USY)	999	M	115,49 (85)	0	0	B
Renault Nuevo Megane Berlina MB4 (Fase 2) TCe 103 kW (140 cv) GPF DFULL (semi: 2EA2 NBM6USY, 2EA3 NBM6USY, 2RSL NBM6USY)	1332	M	139,95 (103)	0	0	B
Renault Nuevo Captur CP1 TCe 103 kW (140CV) GPF Dfull (semi: S2MN0H6 6US, S3MN0H6 6US, V3MN0H6 6US)	1332	M	139,95 (103)	0	0	C
Renault Nuevo Captur CP1 E-TECH Híbrido 105 kW (145CV) (semi: S3MMUHH 6UYB, RSMUHH 6UYB, S2MMUHH 6UYB, V3MMUHH 6UYB)	1598	SC	93,75 (69)	0	0	B
Renault Nuevo Megane Berlina MB4 (Fase 2) TCe 117 kW (160 cv) EDC GPF DFULL (semi: 2EA3 NBA6US, 2EA3 NBA6USY)	1332	A	157,61 (116)	0	0	C
Renault Nuevo Megane Berlina MB4 (Fase 2) R.S. TCe 221 kW (300CV) EDC GPF DFULL (Semi :2RS1 M8A6US, 2RS1 M8A6USC)	1798	M	300,27 (221)	0	0	E
Renault Nuevo Megane Berlina MB4 (Fase 2) R.S. TROPHY TCe 221 kW (300CV) EDC GPF DFULL (Semi : 2TPY M8A6US, 2TPY M8A6USC)	1798	M	300,27 (221)	0	0	E
Renault Kadjar HFE (MY21) TCe 116kW (160CV) EDC GPF Dfull MY21 - SS(EA4 N26U2AS, EA4 N26U2AS (Opción RALU 17 + Extender Grip)	1332	A	157,61 (116)	0	0	C
Renault Kadjar HFE (MY21) TCe 116kW (160CV) EDC GPF Dfull MY21 - SS (semi: EA3 N26U 2AS (Opción RALU 17 + Extender Grip),	1332	A	157,61 (116)	0	0	C
Renault Kadjar HFE (MY21) TCe 116kW (160CV) EDC GPF Dfull MY21 - SS (semi: EA3 N26U 2AS (Opc. RALU 19)	1332	A	157,61 (116)	0	0	C
Renault Kadjar HFE (MY21) TCe 116kW (160CV) EDC GPF Dfull MY21 (CE4E N26U2AS, CE4E N26U2AS (Opción RALU 17 + Extender Grip)	1332	A	157,61 (116)	0	0	C
Renault Kadjar HFE (MY21) TCe 116kW (160CV) EDC GPF Dfull MY21 - SS (semi: EA3E N26U2AS)	1332	A	157,61 (116)	0	0	C
Renault Nuevo Clio CL5 Tce 103 kW (140CV) Dfull (semi: E3M N0 6U S, 2RLM N0 6U S, RLM N0 6U S)	1332	M	139,95 (103)	0	0	C
Renault Nuevo Clio CL5 S Ce 49kW (65CV) (semi: 2B1M MG 6U S, E2M MG 6U S)	999	M	66,58 (49)	0	0	C
Renault Nuevo Clio CL5 TCe 67 kW (90CV) (Semi : LS1 MT 6U S, INT MT 6U S, RSL MT 6U S, B1M MT 6U S)	999	M	91,03 (67)	0	0	C
Renault Nuevo Clio CL5 TCe 67 kW (90CV) (Semi : E2M MT 6U S, LT1 MT 6U S, E3M MT 6U S, RLM MT 6U S)	999	M	91,03 (67)	0	0	C

Renault Nuevo Clio CL5 E-TECH Híbrido 104kW(140CV)(Semi:ZEN MUH6UY,INT MUH6UY,HEV MUH6UY,E2M MUH6UY,E3M MUH6UY, IPM MUH6UY)	1598	A	91,03 (67)	0	0	B
Renault Nuevo Captur CP1 TCe 67kW (90CV) Dfull (semi: LIAM6H6 6US, ZEAM6H6 6US, ITAM6H6 6US, E2MM6H6 6US, E3MM6H6 6US)	999	M	91,03 (67)	0	0	C
Renault Nuevo Captur CP1 TCe 103 kW (140CV) EDC GPF Dfull (semi: ITAN0HA 6US, IT2N0HA 6US, E3MN0HA 6US)	1332	A	139,95 (103)	0	0	C
Renault NUEVO KANGOO COMBI KK1 1.3 TCe 96kW (130CV) FAP (semi: K1S1MB 6U SB, K1S2MB 6U SB, K1E3MB 6U SB)	1332	M	130,43 (96)	0	0	C
Renault Nuevo Talisman (FDL) TCe 116 kW (160CV) EDC GPF DFULL (semi: E3 NCH6UA7S Opc PKSN02 4ROUDI)	1332	A	157,61 (116)	0	0	B
Renault Nuevo Captur CP1 E-TECH Híbrido 105 kW (145CV)(semi: E2MMUHH 6UYB E3MMUHH 6UYB RLMMUHH 6UYB IPMMUHH 6UYB)	1598	A	93,75 (69)	0	0	B
Renault Nuevo Arkana (JL1) TCe 103 kW (140CV) EDC Micro Híbrido (semi: E2 N0A6U HS, E3 N0A6UH S, ESL N0A6U HS)	1332	A	139,95 (103)	0	0	B
Renault Nuevo Clio CL5 E-TECH Híbrido 104kW (140CV) (semi:ZEN MUH6UY INT MUH6UY,HEV MUH6UY)	1598	A	91,03 (67)	3,6	86	B
Renault Clio V Tce 74 kW (100CV) GPF (semi: ZEN MT 6T, INT MT 6T, RSL MT 6T)	999	M	100,54 (74)	4,3	99	C
Renault Clio V Tce 74 kW (100CV) GPF (semi: ZEN MT 6T, INT MT 6T y RSL MT 6T)	999	M	100,54 (74)	4,3	99	C



Marca
Modelo
y Versión

Cilindrada
(cm³)
Cambio (°)
Potencia
CV (kW)

Consumo
(l/100km)
Emisión CO₂
(g/km)
Clasificación
por consumo

Marca
Modelo
y Versión

Cilindrada
(cm³)
Cambio (°)
Potencia
CV (kW)

Consumo
(l/100km)
Emisión CO₂
(g/km)
Clasificación
por consumo

Renault

Renault Nuevo Clio CL5 TCe 74 kW (100CV) (semi: ZEN MT 6T, INT MT 6T, RSL MT 6T)	999	M	100,54 (74)	4,3	99	C
Renault Twingo III fase 2 2W3 Tce 54kW (75cv) GPF (Semi :ZE2 M4M 6T)	999	M	73,37 (54)	4,4	99	D
Renault Twingo III fase 2 2TW3 Tce 55kW (75cv) GPF (Semi:ZEN M4M 6T)	999	M	73,37 (54)	4,4	99	D
Renault Twingo III fase 2 2W3 SCe 54kW (75cv) (Semi: ZE2 M4M 6T)	999	M	73,37 (54)	4,4	99	D
Renault Twingo III fase 2 2W3 SCe 55kW (75cv) (Semi: ZEN M4M 6T)	999	M	74,73 (55)	4,4	99	D
Renault Twingo III fase 2 2TW3 Tce 68kW (95cv) GPF (Semi: IN2 MEM 6T)	898	M	92,39 (68)	4,6	106	E
Renault Twingo III fase 2 2TW3 Tce 68kW (95cv) GPF (Semi: ZE2 MEM 6T . LCS2MEM 6T) 1	898	M	92,39 (68)	4,6	107	E
Renault Talisman FDL MY17 Blue dCi 88 kW (120 cv) (E27A8H6T M6B, E27A8H6T M6B opc RTOL16, SL A8H6T M6L)	1749	M	119,57 (88)	4,6	122	A
Renault Twingo III fase 2 2W3 TCe 68kW (95cv) (semi: ZE2 MEM 6T, LCS2MEM 6T, IN2 MEM 6T)	898	M	92,39 (68)	4,6	106	E
Renault Twingo III fase 2 2TW3 Tce 68kW (95cv) GPF (Semi: ZEN MEM 6T y LCS MEM 6T)	898	M	92,39 (68)	4,7	105	E
Renault Twingo III fase 2 2TW3 Tce 68kW (95cv) GPF (Semi: IN2 MEM 6T)	898	M	92,39 (68)	4,7	107	E
Renault Twingo III fase 2 2TW3 Tce 68kW (95cv) GPF (Semi: ZE2 MEM 6T y LCS2MEM 6T)	898	M	92,39 (68)	4,7	106	E
Renault Twingo III fase 2 2W3 TCe 68kW (95cv) (Semi: ZEN MEM 6T, LCS MEM 6T)	898	M	92,39 (68)	4,7	105	E
Renault Twingo III fase 2 2W3 TCe 68kW (95cv) (semi: ZE2 MEM 6T, LCS2MEM 6T, IN2 MEM 6T)	898	M	92,39 (68)	4,7	107	E
Renault Twingo III TW3 Energy SCe 52kW (70CV) - 18 (Semi: ACT 9TQ 6C)	999	M	70,65 (52)	4,8	110	E
Renault Twingo III TW3 Energy TCe 66kW (90CV) - 18 (Semi: BS3 9UP 6C C con llanta 16)	898	M	89,67 (66)	4,8	110	F
Renault Twingo III TW3 Energy TCe 66kW (90CV) - 18 (Semi: ACT 9UP 6C)	898	M	89,67 (66)	4,9	112	F
Renault Clio V Sce 53 kW (72CV) (Semi : LIF M5 6T: BU1 M5 6T: ZEN M5 6T)	999	M	72,01 (53)	4,9	111	C
Renault Nuevo Clio CL5 SCe 49kW (67CV) (Semi : LIF MG 6US, BU1 MG 6US, ZEN MG 6US)	999	M	66,58 (49)	4,9	111	C
Renault Nuevo Clio CL5 SCe 53 kW (72CV) (semi: LIF M5 6T, BU1 M5 6T, ZEN M5 6T)	999	M	72,01 (53)	4,9	111	C
Renault Nuevo Clio CL5 SCe 49kW (65CV) (semi: LIF MG 6US, BU1 MG 6US, ZEN MG 6US)	999	M	66,58 (49)	4,9	111	C
Renault Nuevo Clio CL5 TCe 67 kW (90CV) (Semi : LS1 MT 6U S, LS1 MT 6U S, INT MT 6U S, RSL MT 6U S)	999	M	91,03 (67)	4,9	111	C

Renault Nuevo Clio CL5 TCe 67 kW (90CV) (Semi : ZEN MT 6U S)	999	M	91,03 (67)	4,9	111	C
Renault Twingo III fase 2 2W3 TCe 68kW (95cv) EDC (semi: LCS2MEA 6T, IN2 MEA 6T)	898	A	92,39 (68)	5	114	E
Renault Nuevo Captur CP1 TCe 96 kW (130CV) GPF (semi: ZEAMFH6 6TH, ITAMFH6 6TH con PREM01)	1332	M	130,43 (96)	5	122	D
Renault Nuevo Clio CL5 TCe 100 X-Tronic (semi: INT MTX6T RSL MTX6T)	999	A	100,54 (74)	5	113	D
Renault Clio IV - 5 puertas CL4 fase 2 TCe 66kW (90CV) GPF (Semi: LT2 09S 6T y E3G 09S 6T)	898	M	89,67 (66)	5	114	D
Renault Clio IV - 5 puertas CL4 fase 2 Energy TCe 56kW (75CV)-18 (Semi: LT2 09H 6S)	898	M	76,09 (56)	5	113	D



Marca
Modelo
y Versión

Cilindrada
(cm³)
Cambio (°)
Potencia
CV (kW)

Consumo
(l/100km)
Emisión CO₂
(g/km)
Clasificación
por consumo

Marca
Modelo
y Versión

Cilindrada
(cm³)
Cambio (°)
Potencia
CV (kW)

Consumo
(l/100km)
Emisión CO₂
(g/km)
Clasificación
por consumo

Renault

Renault Clio IV - 5 puertas CL4 fase 2 Energy TCe 56kW (75CV)-18 (Semi: E1H 09H 6S)	898	M	76,09 (56)	5	114	D
Renault Clio IV - 5 puertas CL4 fase 2 Energy TCe 66kW (90CV) - 18 (Semi: LT2 09S 6S y Semi: E3G 09S 6S)	898	M	89,67 (66)	5	113	D
Renault Clio IV - 5 puertas CL4 fase 2 Energy TCe 56kW (75CV) - 18 (Semi: E1G 09H 6S, Semi: E1H 09H 6S y Semi: LT2 09H 6S con llanta 15)	898	M	76,09 (56)	5	114	D
Renault Clio IV - 5 puertas CL4 fase 2 Energy TCe 66kW (90CV)-18 (Semi: E3G 09S 6S)	898	M	89,67 (66)	5	113	D
Renault Clio IV - 5 puertas CL4 fase 2 Energy TCe 66kW (90CV) - 18 (Semi: LT2 09S 6S con llanta 15 y Semi: E3G 09S 6S con llanta 17)	898	M	89,67 (66)	5	114	D
Renault Clio IV - 5 puertas CL4 fase 2 Energy TCe 56kW (75CV) - 18 (Semi: LT2 09H 6S)	898	M	76,09 (56)	5	113	D
Renault Clio IV - 5 puertas CL4 fase 2 Energy TCe 56kW (75CV)-18 (Semi: E1G 09H 6S)	898	M	76,09 (56)	5	114	D
Renault Clio IV - 5 puertas CL4 fase 2 Energy TCe 66kW (90CV)-18 (Semi: LT2 09S 6S RTOL 15)	898	M	89,67 (66)	5	114	D
Renault Clio IV - 5 puertas CL4 fase 2 Energy TCe 66kW (90CV)-18 (Semi: E3G 09S 6S RALU17)	898	M	89,67 (66)	5	114	D
Renault Clio IV - 5 puertas CL4 fase 2 Energy TCe 66kW (90CV)-18 (Semi: LT2 09S 6S)	898	M	89,67 (66)	5	113	D
Renault Clio IV - 5 puertas CL4 fase 2 Energy TCe 56kW (75CV)-18 (Semi: LT2 09H 6S RTOL15)	898	M	76,09 (56)	5	114	D
Renault Nuevo Captur HJB TCe 130CV (semi: ZEAMFH6 6TH, ITAMFH6 6TH con PREM01)	1332	M	130,43 (96)	5	122	D
Renault Twingo III fase 2 2TW3 Tce 68kW (95cv) GPF EDC (Semi: LCS2MEA 6T)	898	A	92,39 (68)	5	114	E
Renault Twingo III fase 2 2TW3 Tce 68kW (95cv) GPF EDC (Semi: IN2 MEA 6T)	898	A	92,39 (68)	5	114	E
Renault Nuevo Captur HJB TCe 100CV (semi: LIAMTH5 6TH, ZEAMTH5 6TH, ITAMTH5 6TH)	999	M	100,54 (74)	5,1	118	C
Renault Nuevo Captur HJB TCe 100CV (semi: LIAMTH5 6TH, ZEAMTH5 6TH, ITAMTH5 6TH con PREM01)	999	M	100,54 (74)	5,1	116	C
Renault Twingo III fase 2 2TW3 Tce 68kW (95cv) GPF EDC (Semi: LCS MEA 6T)	898	A	92,39 (68)	5,1	116	E
Renault Clio IV Sport Tourer CK4 fase 2 Energy TCe 66kW (90CV) - 18 (Semi: LT2 09S 6S y Semi: E3G 09S 6S)	898	M	89,67 (66)	5,1	116	C
Renault Clio IV Sport Tourer CK4 fase 2 Energy TCe 56kW (75CV) - 18 (Semi: LT2 09H 6S)	898	M	76,09 (56)	5,1	116	C
Renault Clio IV Sport Tourer CK4 fase 2 Energy TCe 66kW (90CV)-18 (Semi: E3G 09S 6S)	898	M	89,67 (66)	5,1	116	C
Renault Clio IV Sport Tourer CK4 fase 2 Energy TCe 66kW (90CV)-18 (Semi: LT2 09S 6S)	898	M	89,67 (66)	5,1	116	C

Renault Clio IV Sport Tourer CK4 fase 2 Energy TCe 56kW (75CV)-18 (Semi: LT2 09H 6S)	898	M	76,09 (56)	5,1	116	C
Renault Twingo III fase 2 2W3 TCe 68kW (95cv) EDC (semi: LCS MEA 6T)	898	M	92,39 (68)	5,1	116	E
Renault Nuevo Captur CP1 TCe 74 kW (100CV) (semi: LIAMTH5 6TH, ZEAMTH5 6TH, ITAMTH5 6TH con PREM01)	999	M	100,54 (74)	5,1	116	C
Renault Nuevo Captur CP1 TCe 74 kW (100CV) (semi: LIAMTH5 6TH, ZEAMTH5 6TH, ITAMTH5 6TH)	999	M	100,54 (74)	5,1	118	C
Renault Nuevo Captur HJB TCe 100CV (semi: ITAMTH5 6TH RALU 18 con PREM01)	999	M	100,54 (74)	5,2	118	C
Renault Megane MB4 Tce GPF 103 kW (140 cv) (semi:(RALU16: LT2L NBM6T,BX2L NBM6T y EA3L NBM6T),EA3 NBM6T SF,)	1332	M	139,95 (103)	5,2	120	C
Renault Megane MB4 Tce GPF 103 kW (140 cv) (semi: REA3 NBM6T SF,GLN NBM6T SF(RALU17), GLN NBM6T SF(RALU17))	1332	M	139,95 (103)	5,2	120	C



Marca
Modelo
y Versión

Cilindrada
(cm³)
Cambio (°)
Potencia
CV (kW)

Consumo
(l/100km)
Emisión CO₂
(g/km)
Clasificación
por consumo

Marca
Modelo
y Versión

Cilindrada
(cm³)
Cambio (°)
Potencia
CV (kW)

Consumo
(l/100km)
Emisión CO₂
(g/km)
Clasificación
por consumo

Renault

Renault Clio V TCe 96 kW (130CV) EDC GPF (semi: INT MFA6T,RSL MFA6T)	1332	A	130,43 (96)	5,2	118	D
Renault Clio V TCe 96 kW (130CV) EDC GPF (semi: INT MFA6T y RSL MFA6T)	1332	A	130,43 (96)	5,2	118	D
Renault Clio IV Sport Tourer CK4 fase 2 Energy TCe 66kW (90CV) - 18 (Semi: LT2 09S 6S con llanta 15 y Semi: E3G 09S 6S con llanta 17)	898	M	89,67 (66)	5,2	118	C
Renault Clio IV Sport Tourer CK4 fase 2 Energy TCe 56kW (75CV)-18 (Semi: LT2 09H 6S RTOL15)	898	M	76,09 (56)	5,2	118	C
Renault Clio IV Sport Tourer CK4 fase 2 Energy TCe 66kW (90CV)-18 (Semi: LT2 09S 6S RTOL 15)	898	M	89,67 (66)	5,2	118	C
Renault Clio IV Sport Tourer CK4 fase 2 Energy TCe 56kW (75CV)-18 (Semi : E1G 09H 6S)	898	M	76,09 (56)	5,2	118	C
Renault Clio IV Sport Tourer CK4 fase 2 Energy TCe 56kW (75CV) - 18 (Semi: E1G 09H 6S y Semi: LT2 09H 6S con llanta 15)	898	M	76,09 (56)	5,2	118	C
Renault Clio IV Sport Tourer CK4 fase 2 Energy TCe 66kW (90CV)-18 (Semi: E3G 09S 6S RALU17)	898	M	89,67 (66)	5,2	118	C
Renault Twingo III TW3 TCe 66kW (90CV) EDC - 18 (Semi: BS3 9VP 6C C con llanta 16)	898	M	89,67 (66)	5,2	119	F
Renault Nuevo Kadjar HFE Blue dCi 110kW (150CV) 4x4 (Semi: EA3 A76T 4MOpc. RALU18, EA3 A76T 4M Opc. RALU19)	1749	M	149,46 (110)	5,2	138	B
Renault Megane MB4 TCe 85 kW (115 cv) GPF (semi: LT2 N9M6T RALU16 CO2 =120)	1332	M	115,49 (85)	5,2	120	C
Renault Nuevo Megane Sport Tourer MK4 (Fase 2) TCe 103 kW (140 cv) EDC GPF Dfull (SEMI: 2EA3 NBA6US,2EA3 NBA6US opc RALU17,2RSL NBA6US)	1332	A	139,95 (103)	5,2	119	B
Renault Nuevo Megane MB4 (Fase 2) TCe 103 kW (140 cv) EDC GPF DFULL (SEMI:2EA3 NBA6US)	1332	A	139,95 (103)	5,2	118	C
Renault Nuevo Megane MB4 (Fase 2) TCe 117 kW (160 cv) EDC GPF DFULL (SEMI: 2RSL NCA6US)	1332	A	158,97 (117)	5,2	119	C
Renault Nuevo Megane MB4 (Fase 2) TCe 103 kW (140 cv) EDC GPF DFULL (SEMI: 2EA3 NBA6US opc RALU17)	1332	A	139,95 (103)	5,2	119	C
Renault Megane Sport Tourer MK4 Tce GPF 74kW (100CV) (semi: EA1 N8M6T RTOL15)	1332	M	101,9 (75)	5,2	119	B
Renault Megane MB4 TCe 85 kW (115 cv) GPF (semi: LT2L N9M6T RALU16 BX2L N9M6T RALU16)	1332	M	115,49 (85)	5,2	120	C
Renault Nuevo Captur CP1 TCe 74 kW (100CV) (semi: ITAMTH5 6TH RALU 18 con PREM01)	999	M	100,54 (74)	5,2	118	C
Renault Megane MB4 TCe 103 kW (140 cv) GPF (semi: EA3L NBM6T RALU16,EA3 NBM6T SF,GLN NBM6T SF RALU17)	1332	M	139,95 (103)	5,2	120	C
Renault Nuevo Clio CL5 TCe 96 kW (130CV) EDC GPF (semi: INT MFA6T, RSL MFA6T)	1332	A	130,43 (96)	5,2	118	D
Renault Megane MB4 TCe 103 kW (140 cv) GPF (semi: LT2L NBM6T RALU16,BX2L NBM6T RALU16)	1332	M	139,95 (103)	5,2	120	C

Renault Megane Sport Tourer MK4 TCe 74kW (100CV) GPF (semi: EA1 N8M6T RTOL15)	1332	M	100,54 (74)	5,2	119	B
Renault Megane Sport Tourer MK4 TCe 74kW (100CV) GPF (semi: EA1L N8M6T RTOL15)	1332	M	100,54 (74)	5,2	119	B
Renault Nuevo Megane Sport Tourer MK4 (Fase 2) TCe 117 kW (160 cv) EDC GPF Dfull (SEMI: 2RSL NCA6US)	1332	A	158,97 (117)	5,3	121	B
Renault Nuevo Megane MB4 (Fase 2) TCe 103 kW (140 cv) GPF(2BU2 NBM6TS RTOL16, 2EA3 NBM6TS RALU16,2EA3 NBM6TS opc,RALU17,2RSL NBM6TS)	1332	A	139,95 (103)	5,3	120	C
Renault Nuevo Megane Sport Tourer MK4 (Fase 2) TCe 85 kW (115 cv) GPF (Semi: 2EA1 N9M6TS,2EA2 N9M6TS,2BU2 N9M6TS)	1332	M	115,49 (85)	5,3	120	B
Renault Nuevo Megane MB4 (Fase 2) TCe 103 kW (140 cv) GPF (SEMI:2EA2 NBM6TS RTOL16,2EA2 NBM6TS opc PKFB0L)	1332	A	139,95 (103)	5,3	120	C
Renault Nuevo Megane MB4 (Fase 2) TCe 85 kW (115 cv) GPF (SEMI: 2EA1 N9M6TS, 2EA2 N9M6TS 2BU2 N9M6TS)	1332	M	115,49 (85)	5,3	120	C



Marca
Modelo
y Versión

Cilindrada
(cm³)

Cambio (*)

Potencia
CV (kW)

Consumo
(l/100km)

Emisión CO₂
(g/km)

Clasificación
por consumo

Marca
Modelo
y Versión

Cilindrada
(cm³)

Cambio (*)

Potencia
CV (kW)

Consumo
(l/100km)

Emisión CO₂
(g/km)

Clasificación
por consumo

Renault

Renault Megane Sport Tourer MK4 TCe 85 kW (115 cv) GPF (semi: EA1L N9M6T (RTOL15)LT2L N9M6T BX2L N9M6T)	1332	M	115,49 (85)	5,3	120	B
Renault Nuevo Captur CP1 TCe 74 kW (100CV) (semi: ITAMTH5 6TH RALU 18)	999	M	100,54 (74)	5,3	120	C
Renault Megane Sport Tourer MK4 TCe 103 kW (140 cv) GPF (semi: LT2L NBM6T RALU16,BX2L NBM6T RALU16)	1332	M	139,95 (103)	5,3	122	B
Renault Megane Sport Tourer MK4 TCe 103 kW (140 cv) GPF (semi: BX2L NBM6T RALU16,EA3L NBM6T RALU16,EA3 NBM6T SF,GLN NBM6T SF)	1332	M	139,95 (103)	5,3	120	B
Renault Megane Sport Tourer MK4 TCe GPF 85 kW (115 cv)(semi: EA1L N9M6T RTOL15)	1332	M	115,49 (85)	5,3	120	B
Renault Megane Sport Tourer MK4 TCe GPF 103 kW (140 cv)(semi: EA3L NBM6T RALU16,EA3 NBM6T SF,GLN NBM6T SF)	1332	M	139,95 (103)	5,3	120	C
Renault Megane Sport Tourer MK4 TCe 85 kW (115 cv) GPF (semi: EA1L N9M6T RTOL15)	1332	M	115,49 (85)	5,3	120	B
Renault Megane Sport Tourer MK4 TCe GPF 103 kW (140 cv)(semi: LT2L NBM6T RALU16,BX2L NBM6T RALU16)	1332	M	139,95 (103)	5,3	120	C
Renault Megane Sport Tourer MK4 TCe 103 kW (140 cv) GPF (semi: LT2L NBM6T (RALU16)	1332	M	139,95 (103)	5,3	120	B
Renault Megane Sport Tourer MK4 TCe 103 kW (140 cv) GPF (semi: EA3L NBM6T RALU16,EA3 NBM6T SF,GLN NBM6T SF)	1332	M	139,95 (103)	5,3	122	B
Renault Nuevo Captur CP1 TCe 113 kW (155CV) EDC GPF (semi: ITAMNHA 6TH, IT2MNHA 6TH con PREM01)	1332	A	153,53 (113)	5,3	122	D
Renault Megane Sport Tourer MK4 TCe GPF 103 kW(140 cv)(semi:RALU16: LT2L NBM6T ,BX2L NBM6T y EA3L NBM6T,EA3 NBM6T SF,GLN NBM6T SF)	1332	M	139,95 (103)	5,3	120	B
Renault Nuevo Captur HJB TCe 155CV EDC (semi: ITAMNHA 6TH, IT2MNHA 6TH con PREM01)	1332	A	153,53 (113)	5,3	122	D
Renault Nuevo Captur HJB TCe 100CV (semi: ITAMTH5 6TH RALU 18)	999	M	100,54 (74)	5,3	120	C
Renault Nuevo Talisman (FDL) TCe 116 kW (160CV) EDC GPF DFULL (Semi: BU NCH6UA7S,E3 NCH6UA7S2)	1332	A	157,61 (116)	5,4	122	B
Renault Nuevo Captur CP1 TCe 103 kW (140CV) EDC GPF Dfull (semi: ITANOHA 6US, IT2NOHA 6US)	1332	M	139,95 (103)	5,4	122	C
Renault Nuevo Captur CP1 TCe 67kW (90CV) Dfull (semi: LIAM6H6 6US, ZEAM6H6 6US, ITAM6H6 6US)	999	M	91,03 (67)	5,4	123	C
Renault Nuevo Captur HJB TCe 130CV (semi: ITAMFH6 6TH RALU18 con PREM01)	1332	M	130,43 (96)	5,4	126	D
Renault Captur J87 fase 2 Energy TCe 66kW (90CV) - 18 (Semi: 2E1A NF M con llanta 16)	898	M	89,67 (66)	5,4	124	D
Renault Twingo III TW3 TCe 66kW (90CV) EDC - 18	898	M	89,67 (66)	5,4	122	F
Renault Captur J87 fase 2 Energy TCe 66kW (90CV) - 18 (Semi: 2E2B NF M y Semi: 2E3A1 NF M)	898	M	89,67 (66)	5,4	122	D

Renault Megane Sport Tourer MK4 TCe GPF 85 kW (115 cv) - 18 (Semi: LT2 N9M6T con llanta 16 y Semi: BX2 N9M6T con llanta 16)	1332	M	115,49 (85)	5,4	124	B
Renault Megane MB4 TCe GPF 85 kW (115CV) - 18 (Semi: LT2 N9M6T con llanta 16 y Semi: BX2 N9M6T con llanta 16)	1332	M	115,49 (85)	5,4	124	C
Renault Nuevo Megane Sport Tourer MK4 (Fase 2) TCe 117 kW (160 cv) EDC GPF Dfull (SEMI: 2RSL NCA6US opc RALU18)	1332	A	158,97 (117)	5,4	124	B
Renault Kadjar HFE (MY21) TCe 103kW (140CV) EDC GPF Dfull MY21 (Semi: LT3 N16U 2AS EA3E N16U2AS)	1332	A	139,95 (103)	5,4	122	C
Renault Nuevo Kadjar HFE TCe 118kW (160CV) EDC GDF Dfull (Semi: EA3 N26U 2AS)	1332	A	160,33 (118)	5,4	122	C
Renault Nuevo Kadjar HFE TCe 103kW (140CV) EDC GPF Dfull (Semi: EA2 N16U 2AS EA3 N16U 2AS)	1332	A	139,95 (103)	5,4	122	C
Renault Nuevo Megane Sport Tourer MK4 (Fase 2) TCe 103 kW (140 cv) GPF Dfull (SEMI: 2EA2 NBM6US 2EA3 NBM6US,2EA3 NBM6US opc RALU17,2RSL NBM6US)	1332	M	139,95 (103)	5,4	123	B



Marca
Modelo
y Versión

Cilindrada
(cm³)
Cambio (°)
Potencia
CV (kW)

Consumo
(l/100km)
Emisión CO₂
(g/km)
Clasificación
por consumo

Marca
Modelo
y Versión

Cilindrada
(cm³)
Cambio (°)
Potencia
CV (kW)

Consumo
(l/100km)
Emisión CO₂
(g/km)
Clasificación
por consumo

Renault

Renault Nuevo Megane MB4 (Fase 2) TCe 103 kW (140 cv) GPF DFULL (SEMI: 2EA2 NBM6US, 2EA3 NBM6US)	1332	M	139,95 (103)	5,4	122	B
Renault Nuevo Megane MB4 (Fase 2) TCe 103 kW (140 cv) GPF DFULL (SEMI:2EA3 NBM6US opc RALU17 2RSL NBM6US)	1332	M	139,95 (103)	5,4	123	B
Renault Megane MB4 TCe 74kW (100CV) GPF (semi: EA1L N8M6T RTOL15)	1332	M	100,54 (74)	5,4	119	C
Renault Nuevo Captur CP1 TCe 103 kW (140CV) EDC GPF (semi: ITAN1HA 6US, IT2N0HA 6US)	1332	A	139,95 (103)	5,4	122	C
Renault Nuevo Captur CP1 TCe 67kW (90CV) (semi: LIAM6H6 6US, ZEAM6H6 6US, ITAM6H6 6US)	999	M	91,03 (67)	5,4	123	C
Renault Nuevo Megane Sport Tourer MK4 (Fase 2) TCe 103 kW (140 cv) GPF (Semi: 2EA3 NBM6TS RALU16, 2EA3 NBM6TS opc RALU17, 2RSL NBM6TS)	1332	M	139,95 (103)	5,4	122	C
Renault Nuevo Megane Sport Tourer MK4 (Fase 2) TCe 103 kW (140 cv) GPF (Semi: 2EA2 NBM6TS RTOL16,2EA2 NBM6TS opc PKFB0L,2BU2 NBM6TS / RTOL16)	1332	M	139,95 (103)	5,4	122	C
Renault Nuevo Megane MB4 (Fase 2) TCe 117 kW (160 cv) EDC GPF (SEMI: 2RSL NCA6TS RALU17)	1332	A	158,97 (117)	5,4	124	C
Renault Nuevo Megane MB4 (Fase 2) TCe 103 kW (140 cv) EDC GPF (SEMI: 2EA3 NBA6TS RALU16 ,2EA3 NBA6TS opc RALU17)	1332	A	139,95 (103)	5,4	122	C
Renault Nuevo Megane Sport Tourer MK4 (Fase 2) TCe 103 kW (140 cv) GPF (Semi: 2RSL NBM6TS opc RALU18)	1332	M	139,95 (103)	5,4	123	C
Renault Nuevo Megane Sport Tourer MK4 (Fase 2) TCe 103 kW (140 cv) EDC GPF (Semi: 2EA3 NBA6TS (RALU16),2EA3 NBA6TS opc RALU17)	1332	A	139,95 (103)	5,4	123	B
Renault Nuevo Captur CP1 TCe 96 kW (130CV) GPF (semi: ITAMFH6 6TH RALU18 con PREM01)	1332	M	130,43 (96)	5,4	126	D
Renault Megane Sport Tourer MK4 TCe 103 kW (140 cv) GPF (semi:EA3 NBM6T RALU17GLN ,NBM6T RALU17)	1332	M	139,95 (103)	5,4	124	B
Renault Megane MB4 Tce GPF 103 kW (140CV) EDC - 18 (SIN MEX) - (Semi: LT2 NBA6T con llanta 16)	1332	A	139,95 (103)	5,5	125	C
Renault Megane MB4 Tce GPF 103 kW (140CV) - 18 (Semi: LT2 NBM6T con llanta 16 y Semi: BX2 NBM6T con llanta 16)	1332	M	139,95 (103)	5,5	125	C
Renault Megane Sport Tourer MK4 Tce GPF 103 kW (140 cv) - 18 (Semi: LT2 NBM6T con llanta 16 y Semi: BX2 NBM6T con llanta 16)	1332	M	139,95 (103)	5,5	125	B
Renault Megane Sport Tourer MK4 Tce GPF 103 kW (140 cv) EDC - 18 (SIN MEX)	1332	A	139,95 (103)	5,5	125	C
Renault Nuevo Captur HJB TCe 155CV EDC (semi: ITAMNHA 6TH, IT2MNHA 6TH RALU18 con PREM01)	1332	A	153,53 (113)	5,5	126	D
Renault Nuevo Captur HJB TCe 130CV EDC (semi: ITAMFHA 6TH, IT2MFHA 6TH)	1332	A	130,43 (96)	5,5	124	D
Renault Nuevo Captur HJB TCe 130CV (semi: ITAMFHA 6TH, IT2MFHA 6TH)	1332	A	130,43 (96)	5,5	124	D

Renault Nuevo Captur HJB TCe 155CV EDC (semi: ITAMNHA 6TH, IT2MNHA 6TH)	1332	A	153,53 (113)	5,5	124	D
Renault Nuevo Talisman (FDL) TCe 117 kW (160CV) EDC GPF (Semi: BU NCH6T A7,E3 NCH6T A7,E3 NCH6T A7 opc RALU18)	1332	A	158,97 (117)	5,5	126	B
Renault Megane Sport Tourer MK4 TCe 103 kW (140 cv) EDC GPF (SIN MEX) (semi: LT2 NBA6T RALU16)	1332	A	139,95 (103)	5,5	125	C
Renault Nuevo Captur CP1 TCe 113 kW (155CV) EDC GPF (semi: ITAMNHA 6TH, IT2MNHA)	1332	A	153,53 (113)	5,5	124	D
Renault Nuevo Captur CP1 TCe 96 kW (130CV) EDC GPF (semi: ITAMFHA 6TH, IT2MFHA)	1332	A	130,43 (96)	5,5	124	D
Renault Megane MB4 TCe 103 kW (140 cv) GPF (semi: LT3 NBM6T RALU17,EA3 NBM6T RALU17,GLN NBM6T RALU17)	1332	M	139,95 (103)	5,5	123	C
Renault Megane MB4 TCe 103 kW (140 cv) EDC GPF (SIN MEX) (semi: LT2 NBA6T RALU16)	1332	A	139,95 (103)	5,5	125	C
Renault Nuevo Captur CP1 TCe 113 kW (155CV) EDC GPF (semi: ITAMNHA 6TH, IT2MNHA 6TH RALU18 con PREM01)	1332	A	153,53 (113)	5,5	126	D



Marca
Modelo
y Versión

Cilindrada
(cm³)
Cambio (°)
Potencia
CV (kW)

Consumo
(l/100km)
Emisión CO₂
(g/km)
Clasificación
por consumo

Marca
Modelo
y Versión

Cilindrada
(cm³)
Cambio (°)
Potencia
CV (kW)

Consumo
(l/100km)
Emisión CO₂
(g/km)
Clasificación
por consumo

Renault

Renault Nuevo Kadjar HFE TCe 103kW (140CV) EDC GPF Dfull (Semi: EA2 N16U 2AS RALU 17 + Extender Grip,	1332	A	139,95 (103)	5,5	126	C
Renault Kadjar HFE (MY21) TCe 103kW (140CV) EDC GPF Dfull MY21 (Semi: EA3E N16U2AS Opc RALU 17 + Extender Grip)	1332	A	139,95 (103)	5,5	126	C
Renault Nuevo Kadjar HFE TCe 118kW (160CV) EDC GDF Dfull (Semi: EA3 N26U 2AS RALU 17 + Ext. Grip,EA3 N26U 2AS Opc.RALU 19)	1332	A	160,33 (118)	5,5	126	C
Renault Nuevo Kadjar HFE TCe 103kW (140CV) EDC GPF Dfull (Semi: EA3 N16U 2AS RALU 17 + Ext Grip,EA3 N16U 2AS Opc. RALU 19)	1332	A	139,95 (103)	5,5	126	C
Renault Kadjar HFE (MY21) TCe 103kW (140CV) EDC GPF Dfull MY21 (Semi: EA3E N16U2AS Opc. RALU 19)	1332	A	139,95 (103)	5,5	126	C
Renault Nuevo Megane MB4 (Fase 2) TCe 103 kW (140 cv) GPF DFULL (SEMI:2RSL NBM6US opc RALU18)	1332	M	139,95 (103)	5,5	126	B
Renault Nuevo Megane Sport Tourer MK4 (Fase 2) TCe 103 kW (140 cv) GPF Dfull (SEMI: 2RSL NBM6US opc RALU18)	1332	M	139,95 (103)	5,5	126	B
Renault Nuevo Megane MB4 (Fase 2) TCe 117 kW (160 cv) EDC GPF (SEMI: 2RSL NCA6TS RALU17)	1332	A	158,97 (117)	5,5	126	C
Renault Nuevo Megane Sport Tourer MK4 (Fase 2) TCe 117 kW (160 cv) EDC GPF (Semi: 2RSL NCA6TS RALU17)	1332	A	158,97 (117)	5,5	127	B
Renault Nuevo Talisman (FDL) TCe 116 kW (160CV) EDC GPF DFULL (Semi: E3 NCH6UA7S Opc PKSN02)	1332	A	157,61 (116)	5,5	125	B
Renault Talisman FDL MY19 Tce GPF 117 kW (160CV) (Semi: EDC E29NCH6T A7B,SL9NCH6T A7L,E39NCH6T A7	1798	M	158,97 (117)	5,6	128	B
Renault Megane MB4 Tce GPF 103 kW (140 cv) - 18 (Semi: LT3 NBM6T) (RALU17)	1332	M	139,95 (103)	5,6	128	C
Renault Megane MB4 Tce GPF 85 kW (115 cv) - 18 (Semi: LT3 N9M6T) (RALU17)	1332	M	115,49 (85)	5,6	127	C
Renault Megane MB4 Tce GPF 103 kW (140 cv) EDC - 18 (Semi: LT3 NBA6T) (RALU17)	1332	A	139,95 (103)	5,6	128	C
Renault Megane MB4 Tce GPF 103 kW (140CV) EDC - 18 (RALU17)(Semi: EA3 NBA6T*GLN NBA6T)	1332	A	139,95 (103)	5,6	128	C
Renault Megane MB4 Tce GPF 74kW (100CV) - 18 (Semi: EA1 N8M6T con llanta 15)	1332	M	101,9 (75)	5,6	127	C
Renault Megane MB4 Tce GPF 117 kW (160 cv) EDC - 18 (RALU17)(Semi: GLN NCA6T* BOS NCA6T)	1332	A	158,97 (117)	5,6	128	C
Renault Megane MB4 Tce GPF 117 kW (160CV) - 18 (Semi: GLN NCM6T con llanta 17)	1332	M	158,97 (117)	5,6	128	C
Renault Megane MB4 Tce GPF 103 kW (140CV) EDC - 18 (RALU17)(Semi: BOS NBA6T)	1332	A	139,95 (103)	5,6	128	C
Renault Megane Sport Tourer MK4 Tce GPF 103 kW (140 cv) - 18 (Semi: EA3 NBM6T con llanta 17 y Semi: GLN NBM6T con llanta 17)	1332	M	139,95 (103)	5,6	128	B
Renault Megane Sport Tourer MK4 Tce GPF 85 kW (115 cv) - 18 (Semi: EA1 N9M6T con llanta 15)	1332	M	115,49 (85)	5,6	127	B

Renault Megane Sport Tourer MK4 Tce GPF 74kW (100CV) - 18 (Semi: EA1 N8M6T con llanta 15)	1332	M	101,9 (75)	5,6	127	B
Renault Megane MB4 Tce GPF 85 kW (115CV) - 18 (Semi: EA1 N9M6T con llanta 15)	1332	M	115,49 (85)	5,6	127	C
Renault Megane Sport Tourer MK4 Tce GPF 117 kW (160 cv) - 18 (Semi: GLN NCM6T con llanta 17)	1332	M	158,97 (117)	5,6	128	B
Renault Megane MB4 Tce GPF 103 kW (140CV) - 18 (Semi: EA3 NBM6T con llanta 17 y Semi: GLN NBM6T con llanta 17)	1332	M	139,95 (103)	5,6	128	C
Renault Nuevo Captur HJB Tce 155CV EDC (semi: ITAMNHA 6TH, IT2MNHA 6TH RALU18)	1332	A	153,53 (113)	5,6	128	D
Renault Nuevo Captur HJB TCe 130CV (semi: ITAMFHA 6TH, IT2MFHA 6TH RALU18)	1332	A	130,43 (96)	5,6	128	D
Renault Nuevo Captur HJB TCe 130CV (semi: ZEAMFH6 6TH, ITAMFH6 6TH ITAMFH6 6TH RALU18)	1332	M	130,43 (96)	5,6	127	D



Marca
Modelo
y Versión

Cilindrada
(cm³)
Cambio (°)
Potencia
CV (kW)
Consumo
(l/100km)
Emisión CO₂
(g/km)
Clasificación
por consumo

Marca
Modelo
y Versión

Cilindrada
(cm³)
Cambio (°)
Potencia
CV (kW)
Consumo
(l/100km)
Emisión CO₂
(g/km)
Clasificación
por consumo

Renault

Renault Nuevo Captur HJB TCe 130CV EDC (semi: ITAMFHA 6TH, IT2MFHA 6TH RALU18)	1332	A	130,43 (96)	5,6	128	D
Renault Twingo III TW3 GT TCe 81kW (110CV) - 18	898	M	108,7 (80)	5,6	128	G
Renault Captur J87 fase 2 TCe GPF 96kW (130CV)-18 (Semi: 2LTD NE M6 PNRR07)	1332	M	130,43 (96)	5,6	128	D
Renault Captur J87 fase 2 TCe GPF 110kW (150CV) EDC -18 (Semi: 2E3A1 JS A y Semi:2BA4 JS A)	1332	A	149,46 (110)	5,6	128	D
Renault Talisman FDL MY17 Tce GPF 117 kW (160CV) EDC (Semi: E27NCH6T A7B, SL NCH6T A7L, E37NCH6T A7)	1332	A	158,97 (117)	5,6	128	B
Renault Megane MB4 TCe 103 kW (140 cv) GPF (semi: EA3 NBM6T opc RALU18, GLN NBM6T opc RALU18)	1332	M	139,95 (103)	5,6	127	C
Renault Megane Sport Tourer MK4 TCe 117 kW (160 cv) GPF (semi: GLN NCM6T RALU17)	1332	M	158,97 (117)	5,6	128	B
Renault Megane Sport Tourer MK4 TCe 103 kW (140 cv) EDC GPF (semi: EA3 NBA6T RALU17, GLN NBA6T RALU17, BOS NBA6T RALU17)	1332	A	139,95 (103)	5,6	128	C
Renault Megane Sport Tourer MK4 TCe 103 kW (140 cv) GPF (semi:EA3 NBM6T opc RALU18 GLN NBM6T opc RALU18)	1332	M	139,95 (103)	5,6	127	C
Renault Nuevo Kadjar HFE TCe 103kW (140CV) GPF (semi:EA1H NB6T2MS,BU2H NB6T2MS,EA2H NB6T2MS,EA3H NB6T2MS)	1332	M	139,95 (103)	5,6	127	C
Renault Nuevo Captur CP1 TCe 96 kW (130CV) EDC GPF (semi: ITAMFHA 6TH, IT2MFHA 6TH RALU18)	1332	A	130,43 (96)	5,6	128	D
Renault Megane MB4 TCe 117 kW (160 cv) GPF (semi: GLN NCA6T RALU17, BOS NCA6T RALU17)	1332	A	158,97 (117)	5,6	128	C
Renault Nuevo Captur CP1 TCe 113 kW (155CV) EDC GPF (semi: ITAMNHA 6TH, IT2MNHA,6TH RALU18)	1332	A	153,53 (113)	5,6	128	D
Renault Nuevo Captur CP1 TCe 96 kW (130CV) GPF (semi: ZEAMFH6 6TH, ITAMFH6 6TH)	1332	M	130,43 (96)	5,6	127	D
Renault Megane MB4 TCe 74kW (100CV) GPF (semi: EA1 N8M6T RTOL15)	1332	M	100,54 (74)	5,6	127	C
Renault Megane MB4 TCe 117 kW (160 cv) EDC GPF (semi: GLN NCA6T RALU17, BOS NCA6T RALU17)	1332	A	158,97 (117)	5,6	128	A
Renault Megane MB4 TCe 85 kW (115 cv) GPF (semi: EA1 N9M6T RTOL15 LT3 N9M6T RALU17)	1332	M	115,49 (85)	5,6	127	C
Renault Megane MB4 TCe 103 kW (140 cv) EDC GPF (semi:EA3 NBA6T RALU17, GLN NBA6T RALU17, BOS NBA6T RALU17)	1332	A	139,95 (103)	5,6	128	C
Renault Nuevo Kadjar HFE TCe 103kW (140CV) GPF (EA1L NB6T 2M,BU2L NB6T 2M,EA2L NB6T 2M,EA3L NB6T 2M)	1332	M	139,95 (103)	5,6	127	C
Renault Nuevo Kadjar HFE TCe 103kW (140CV) GPF (EA1L NB6T 2M,BU2L NB6T 2M,EA2L NB6T 2M,EA3L NB6T 2M)	1332	M	139,95 (103)	5,6	127	C
Renault Nuevo Kadjar HFE TCe 103kW (140CV) GPF (EA2 NB6T 2M Opc. RALU 18,EA3 NB6T 2M Opc. RALU 18,EA3 NB6T 2M Opc. RALU 19p)	1332	M	139,95 (103)	5,6	127	C

Renault Talisman FDL MY19 TCe 117 kW (160CV) EDC GPF (semi:E39NCH6T A7 Opc PKSN01,E39NCH6T A7 Opc 4ROUDI)	1798	M	158,97 (117)	5,6	132	B
Renault Talisman FDL MY19 TCe 117 kW (160CV) EDC GPF (semi:E29NCH6T A7B,SL9NCH6T A7L,E39NCH6T A7)	1798	M	158,97 (117)	5,6	128	B
Renault Nuevo Talisman (FDL) TCe 117 kW (160CV) EDC GPF (Semi: E3 NCH6T A7 Pack PKSN02)	1332	A	158,97 (117)	5,7	129	B
Renault Nuevo Kadjar HFE TCe 118kW (160CV) EDC GDF (semi: EA2 NC6T 2A EA3 NC6T 2A)	1332	M	160,33 (118)	5,7	131	C
Renault Nuevo Megane Sport Tourer MK4 (Fase 2) TCe 117 kW (160 cv) EDC GPF (Semi: 2RSL NCA6TS opc RALU18)	1332	A	158,97 (117)	5,7	130	B
Renault Scénic SC4 TCe 103kW (140CV) EDC GPF (semi:EA3 NBA6T,2EA3 NBA6T ,BLA NBA6T)	1332	A	139,95 (103)	5,7	131	C
Renault Grand Scénic 7p SL4 TCe 103kW (140CV) EDC GPF (semi: EA3 NBA6T,2EA3 NBA6T,BLA NBA6T)	1332	A	139,95 (103)	5,7	131	C



Marca
Modelo
y Versión

Cilindrada
(cm³)

Cambio (°)

Potencia
CV (kW)

Consumo
(l/100km)

Emisión CO₂
(g/km)

Clasificación
por consumo

Marca
Modelo
y Versión

Cilindrada
(cm³)

Cambio (°)

Potencia
CV (kW)

Consumo
(l/100km)

Emisión CO₂
(g/km)

Clasificación
por consumo

Renault

Renault Megane MB4 TCe 117 kW (160 cv) EDC GPF (semi:GLN NCA6T opc RALU18,BOS NCA6T opc RALU18)	1332	A	158,97 (117)	5,7	130	A
Renault Megane Sport Tourer MK4 TCe 117 kW (160 cv) EDC GPF (semi : GLN NCA6T RALU17,BOS NCA6T (RALU17)	1332	A	158,97 (117)	5,7	131	C
Renault Nuevo Captur CP1 TCe 96 kW (130CV) GPF (semi: ITAMFH6 6TH RALU18)	1332	M	130,43 (96)	5,7	131	D
Renault Nuevo Kadjar HFE TCe 103kW (140CV) (semi: EDC GPF (EA2 NB6T 2AEA3 NB6T 2A)	1332	A	139,95 (103)	5,7	131	C
Renault Megane Sport Tourer MK4 TCe 103 kW (140 cv) EDC GPF (semi: EA3 NBA6T RALU18,GLN NBA6T RALU18, BOS NBA6T RALU18)	1332	A	139,95 (103)	5,7	130	C
Renault Megane MB4 TCe 103 kW (140 cv) EDC GPF (semi: EA3 NBA6T RALU18, GLN NBA6T RALU18, BOS NBA6T RALU18)	1332	A	139,95 (103)	5,7	130	C
Renault Kadjar HFE (MY21) TCe 103kW (140CV) GPF Dfull MY21 (Semi: EA1E N16U2MS,EA2E N16U2MS,LT3 N16U 2MS,EA3E N16U2MS)	1332	M	139,95 (103)	5,7	131	C
Renault Nuevo Kadjar HFE TCe 103kW (140CV) GPF Dfull (Semi: EA1 N16U 2MS,BU2 N16U 2MS,EA2 N16U 2MS,EA3 N16U 2MS)	1332	M	139,95 (103)	5,7	131	C
Renault Grand Scenic 5p SL4 (MY21) TCe 117kW (160CV) EDC GPF Dfull MY21 (Semi: EA3E NCA6US BLAE NCA6US)	1332	A	158,97 (117)	5,7	132	B
Renault Nuevo Kadjar HFE TCe GPF 103kW (140CV) EDC (Semi: EA2 NB6T 2A y Semi: EA3 NC6T 2M)	1332	A	139,95 (103)	5,7	131	C
Renault Nuevo Kadjar HFE TCe GPF (160CV) EDC (EA2 NC6T 2A Opc.18 y Semi: EA3 NC6T 2A Opc. 18)	1332	A	160,33 (118)	5,7	131	C
Renault Nuevo Kadjar HFE TCe GPF (160CV) EDC (EA4 NC6T 2A,EA2 NC6T 2A 17 +E.Grip y EA3 NC6T 2A 17 +E.Grip)	1332	A	160,33 (118)	5,7	131	C
Renault Megane Sport Tourer MK4 TCe GPF 103 kW (140 cv) EDC -18(RALU17) (Semi: EA3 NBA6T *GLN NBA6T)	1332	A	139,95 (103)	5,7	128	C
Renault Megane Sport Tourer MK4 TCe GPF 103 kW (140 cv) EDC -18(RALU18) (Semi:BOS NBA6T)	1332	A	139,95 (103)	5,7	130	C
Renault Megane MB4 TCe GPF 117 kW (160 cv) EDC - 18 (RALU18)(Semi: GLN NCA6T* BOS NCA6T)	1332	A	158,97 (117)	5,7	130	C
Renault Megane MB4 TCe GPF 103 kW (140CV) EDC - 18 (RALU18)(EA3 NBA6T *GLN NBA6T)	1332	A	139,95 (103)	5,7	130	C
Renault Megane MB4 TCe GPF 103 kW (140CV) EDC - 18 (RALU18)(BOS NBA6T)	1332	A	139,95 (103)	5,7	130	C
Renault Megane Sport Tourer MK4 TCe GPF 117 kW (160 cv) EDC -18 (RALU17) (Semi: GLN NCA6T *BOS NCA6T)	1332	A	158,97 (117)	5,7	131	C
Renault Nuevo Captur HJB TCe 130CV (semi: ITAMFH6 6TH RALU18)	1332	M	130,43 (96)	5,7	131	D
Renault Nuevo Scénic SC4 TCe GPF 103kW AUTOMATICA (140CV) (semi: EA3 NBA6T ,2EA3 NBA6T,BLA NBM6T	1332	A	139,95 (103)	5,7	131	D

Renault Talisman FDL MY17 Tce GPF 117 kW (160CV) EDC (Semi: E37NCH6T A7 Opc PKSN01, E37NCH6T A7 Opc 4ROUDI)	1332	A	158,97 (117)	5,8	132	B
Renault Megane Sport Tourer MK4 TCe GPF 117 kW (160 cv) EDC -18 (RALU18) (GLN NCA6T*BOS NCA6T)	1332	A	158,97 (117)	5,8	133	C
Renault Megane MB4 TCe GPF 103 kW (140CV) - 18 (Semi: EA3 NBM6T opc. llanta 18 y Semi: GLN NBM6T opc. llanta 18)	1332	M	139,95 (103)	5,8	132	C
Renault Megane MB4 TCe GPF 117 kW (160CV) - 18 (Semi: GLN NCM6T opc. llanta 18)	1332	M	158,97 (117)	5,8	131	C
Renault Megane Sport Tourer MK4 TCe GPF 117 kW (160 cv) - 18 (Semi: GLN NCM6T opc. con llanta 18)	1332	M	158,97 (117)	5,8	131	B
Renault Megane Sport Tourer MK4 TCe GPF 103 kW (140 cv) - 18 (Semi: EA3 NBM6T opc. llanta 18 y Semi: GLN NBM6T opc. llanta18)	1332	M	139,95 (103)	5,8	131	B
Renault Captur J87 fase 2 TCe GPF 96kW (130CV)-18 (Semi: 2E3A1 NE M6)	1332	M	130,43 (96)	5,8	132	D
Renault Nuevo Captur CP1 TCe 103 kW (140CV) GPF Dfull (semi: ZEANO6 6US,ITANO6 6US)	1332	M	139,95 (103)	5,8	132	C



Marca
Modelo
y Versión

Cilindrada
(cm³)
Cambio (°)
Potencia
CV (kW)

Consumo
(l/100km)
Emisión CO₂
(g/km)
Clasificación
por consumo

Marca
Modelo
y Versión

Cilindrada
(cm³)
Cambio (°)
Potencia
CV (kW)

Consumo
(l/100km)
Emisión CO₂
(g/km)
Clasificación
por consumo

Renault

Renault Nuevo Kadjar HFE TCe 103kW (140CV) GPF Dfull (Semi: EA3 N16U 2MS RALU 17+ Extender Grip, EA3 N16U 2MS Opc. RALU 19)	1332	M	139,95 (103)	5,8	133	C
Renault Nuevo Kadjar HFE TCe 103kW (140CV) GPF Dfull (Semi: EA2 N16U 2MS RALU 17+Ext Grip)	1332	M	139,95 (103)	5,8	133	C
Renault Grand Scenic 5p SL4 (MY21) TCe 103kW (140CV) EDC GPF Dfull MY21 (Semi: LTD2E NBA6US,EA3E NBA6US,BLAE NBA6US)	1332	A	139,95 (103)	5,8	132	B
Renault Kadjar HFE (MY21) TCe 103kW (140CV) GPF Dfull MY21 (Semi: EA2E N16U2MS Opc RALU 17 + Extr Grip)	1332	M	139,95 (103)	5,8	133	C
Renault Kadjar HFE (MY21) TCe 103kW (140CV) GPF Dfull MY21 (Semi: EA3E N16U2MS Op RALU 17+ Ext Grip EA3E N16U2MS Op. RALU 19)	1332	M	139,95 (103)	5,8	133	C
Renault Nuevo Talisman Sport Tourer (FDK) TCe 117 kW (160CV) EDC GPF (Semi:BU NCH6T A7,E3 NCH6T A7,E3 NCH6T A7 opc RALU18)	1332	A	158,97 (117)	5,8	131	B
Renault Nuevo Kadjar HFE TCe 103kW (140CV) GPF (semi: EA2H NB6T2MS RALU17 + Extended Grip,	1332	M	139,95 (103)	5,8	133	C
Renault Nuevo Kadjar HFE TCe 103kW (140CV) GPF (semi: EA3H NB6T2MS RALU17 + Extended Grip,EA3H NB6T2MS Opc. RALU19)	1332	M	139,95 (103)	5,8	133	C
Renault Megane MB4 TCe 117 kW (160 cv) GPF (semi: GLN NCA6T opc RALU18 BOS NCA6T opc RALU18)	1332	A	158,97 (117)	5,8	131	C
Renault Megane Sport Tourer MK4 TCe 117 kW (160 cv) GPF (semi: GLN NCM6T RALU17)	1332	M	158,97 (117)	5,8	131	B
Renault Megane Sport Tourer MK4 TCe 117 kW (160 cv) EDC GPF (semi: GLN NCA6T opc RALU18 BOS NCA6T opc RALU18)	1332	A	158,97 (117)	5,8	133	C
Renault Nuevo Grand Scénic 7p SL4 TCe GPF 117kW AUTOMÁTICA (160CV) (Semi: EA3 NCA6T ,2EA3 NCA6T ,BLA NCA6T)	1332	A	158,97 (117)	5,9	136	C
Renault Nuevo Scénic SC4 TCe GPF 117kW MANUAL (160CV) (semi: EA3 NCM6T ,2EA3 NCM6T,BLA NCM6T)	1332	M	158,97 (117)	5,9	135	C
Renault Scénic SC4 TCe GPF 117kW AUTOMÁTICA (160CV) - 18 (semi: EA3 NCA6T) (con Multisense)	1332	A	158,97 (117)	5,9	135	D
Renault Kadjar HFE Tce GPF 118kW (160CV) - 18 (Semi: E3 NC6T M2 y Semi: LT2 NC6T M2)	1332	M	158,97 (117)	5,9	134	C
Renault Scénic SC4 TCe GPF 103kW AUTOMATICA (140CV) - 18 (semi:EA3 NBA6T (con Multisense)	1332	A	139,95 (103)	5,9	135	D
Renault Kadjar HFE Tce GPF 103kW (140CV)-18 (E1 NB6T M2, Semi: LT2 NB6T M2 y Semi: E3 NB6T M2)	1332	M	139,95 (103)	5,9	134	C
Renault Grand Scénic 7p SL4 TCe GPF 103kW AUTOMATICA (140CV) - 18 EA3 NBA6T (con Multisense)	1332	A	139,95 (103)	5,9	135	C
Renault Grand Scénic 7p SL4 TCe GPF 117kW AUTOMÁTICA (160CV) - 18 EA3 NCA6T (con Multisense)	1332	A	158,97 (117)	5,9	135	C
Renault Captur J87 fase 2 TCe GPF 110kW (150CV) -18 (Semi: 2E3A1 JS M6 y Semi: 2BA4 JS M6)	1332	M	149,46 (110)	5,9	134	D

Renault Nuevo Kadjar HFE Tce GPF 103kW (140CV) (EA1 NB6T 2M y BU2 NB6T 2M y EA2 NB6T 2M, EA3 NB6T 2M)	1332	M	139,95 (103)	5,9	134	C
Renault Nuevo Kadjar HFE Tce GPF 118kW (160CV) (EA2 NC6T 2M y EA3 NC6T 2M)	1332	M	160,33 (118)	5,9	134	C
Renault Nuevo Kadjar HFE Tce GPF 103kW (140CV) (EA2 NB6T 2A 17 + E.Grip y Semi: EA3 NB6T 2A 17 + E.Grip)	1332	A	139,95 (103)	5,9	135	C
Renault Talisman Sport Tourer FDK MY17 Tce GPF 117 kW (160CV) EDC (Semi: E27NCH6T A7B, SL NCH6T A7L, E37NCH6T A7)	1332	A	158,97 (117)	5,9	135	B
Renault Nuevo Kadjar HFE Tce GPF 103kW (140CV) (EA2 NB6T 2A Opc.18 , EA3 NB6T 2A Opc.18 y EA3 NB6T 2A 19)	1332	A	139,95 (103)	5,9	135	C
Renault Nuevo Kadjar HFE Tce GPF 118kW (160CV) EDC (Semi: EDC EA2 NC6T 2A y Semi: EA3 NC6T 2A)	1332	A	160,33 (118)	5,9	135	C
Renault Talisman Sport Tourer FDK MY19 Tce GPF 117 kW (160CV) (Semi: EDC E29NCH6T A7B SL9NCH6T A7L, E39NCH6T A7)	1332	A	158,97 (117)	5,9	134	B
Renault Scénic SC4 Tce GPF 85kW (115CV) (Semi: EA1 N9M6T RTOL20 serie,2EA1 N9M6T RTOL20 serie)	1332	M	115,49 (85)	5,9	135	C



Marca
Modelo
y Versión

Cilindrada
(cm³)

Cambio (*)

Potencia
CV (kW)

Consumo
(l/100km)

Emisión CO₂
(g/km)

Clasificación
por consumo

Marca
Modelo
y Versión

Cilindrada
(cm³)

Cambio (*)

Potencia
CV (kW)

Consumo
(l/100km)

Emisión CO₂
(g/km)

Clasificación
por consumo

Renault

Renault Scénic SC4 TCe GPF 103kW MANUAL (140CV) - 18	1332	M	139,95 (103)	5,9	135	C
Renault Scénic SC4 TCe GPF 117kW MANUAL (160CV) - 18	1332	M	158,97 (117)	5,9	135	C
Renault Scénic SC4 TCe GPF 85kW (115CV) - 18 (Semi: EA1 N9M6T con llanta 20 opc. y de serie)	1332	M	115,49 (85)	5,9	135	C
Renault Talisman Sport Tourer FDK MY19 TCe 117 kW (160CV) EDC GPF (semi: E29NCH6T A7B SL9NCH6T A7L,E39NCH6T A7)	1798	M	158,97 (117)	5,9	134	B
Renault Nuevo Kadjar HFE TCe 118kW (160CV)EDC GDF EA4 NC6T 2A EA2 NC6T 2A RALU 17 +Extender Grip,)	1332	M	160,33 (118)	5,9	136	C
Renault Nuevo Kadjar HFE TCe 118kW (160CV) EDC GDF(EA2 NC6T 2A Opc. RALU 18 EA3 NC6T 2A Opc. RALU 18 y RALU 19)	1332	M	160,33 (118)	5,9	136	C
Renault Nuevo Kadjar HFE TCe 103kW (140CV) EDC GPF (semi:EA2 NB6T 2A Opc. RALU 18,EA3 NB6T 2A Opc. RALU 18)	1332	A	139,95 (103)	5,9	136	C
Renault Nuevo Kadjar HFE TCe 118kW (160CV) GPF ((semi: EA2 NC6T 2M EA3 NC6T 2M)	1332	M	160,33 (118)	5,9	134	C
Renault Nuevo Kadjar HFE TCe 103kW (140CV) EDC GPF (semi:EA3 NB6T 2A Opc. RALU 19)	1332	A	139,95 (103)	5,9	136	C
Renault Nuevo Kadjar HFE TCe 118kW (160CV)EDC GDF EA3 NC6T 2A RALU 17 +Extender Grip)	1332	M	160,33 (118)	5,9	136	C
Renault Grand Scénic 7p SL4 TCe 85kW (115CV) GPF (semi: EA1 N9M6T RTOL20 serie,2EA1 N9M6T RTOL20 serie)	1332	M	115,49 (85)	5,9	135	C
Renault Scénic SC4 TCe 85kW (115CV) GPF (semi: EA1 N9M6T RTOL20 serie,2EA1 N9M6T RTOL20 serie)	1332	M	115,49 (85)	5,9	135	C
Renault Grand Scénic 7p SL4 TCe 117kW (160CV) GPF (semi: EA3 NCM6T,2EA3 NCM6T,BLA NCM6T)	1332	M	158,97 (117)	5,9	135	C
Renault Scénic SC4 TCe 117kW (160CV) GPF (semi: EA3 NCM6T 2EA3 NCM6T ,BLA NCM6T)	1332	M	158,97 (117)	5,9	135	C
Renault Nuevo Kadjar HFE TCe 103kW (140CV)EDC GPF EA2 NB6T 2A RALU 17 + Extender GripEA3 NB6T 2A RALU 17 + Extender Grip)	1332	A	139,95 (103)	5,9	136	C
Renault Nuevo Kadjar HFE TCe 103kW (140CV) GPF (EA2L NB6T 2M RALU 17 + Extender Grip,EA3L NB6T 2M RALU 17 + Extender Grip)	1332	M	139,95 (103)	5,9	134	C
Renault Nuevo Kadjar HFE TCe 103kW (140CV) GPF (EA2L NB6T 2M Opc. RALU 18,EA3L NB6T 2M Opc RALU 18,EA3L NB6T 2M opc.RALU 19)	1332	M	139,95 (103)	5,9	134	C
Renault Nuevo KoleosHZG TCe 118 kW (160CV) EDC GPF (semi:E2 N26U A2PS,E3 N26U A2PS,IP N26U A2PS)	1332	A	160,33 (118)	5,9	134	C
Renault Nuevo Kadjar HFE TCe 103kW (140CV) GPF (EA2L NB6T 2M Opc.RALU 18,EA3L NB6T 2M Opc.RALU 18,EA3L NB6T 2M Opc. RALU 19)	1332	M	139,95 (103)	5,9	134	C
Renault Nuevo Kadjar HFE TCe 103kW (140CV) GPF(EA2L NB6T 2M Opc.RALU 18,EA3L NB6T 2M Opc. RALU 18,EA3L NB6T 2M Opc. RALU 19)	1332	M	139,95 (103)	5,9	134	C

Renault Nuevo Kadjar HFE TCe 103kW (140CV) GPF (EA2L NB6T 2M RALU 17 + Extender Grip EA3L NB6T 2M RALU 17 + Extender Grip)	1332	M	139,95 (103)	5,9	134	C
Renault Nuevo Kadjar HFE TCe 118kW (160CV) GPF (semi: EA4 NC6T 2M EA2 NC6T 2M (RALU 17 + Extender Grip)	1332	M	160,33 (118)	6	136	C
Renault Nuevo Kadjar HFE TCe 118kW (160CV) GPF (EA2 NC6T 2M Opc. RALU 18 EA3 NC6T 2M Opc. RALU 18,EA3 NC6T 2M Opc. RALU 19)	1332	M	160,33 (118)	6	136	C
Renault Nuevo Kadjar HFE TCe 103kW(140CV) GPF (Semi:EA2 NB6T 2M OpcRALU 18,EA3 NB6T 2M Opc.RALU 18,EA3 NB6T 2M Opc.RALU 19)	1332	A	139,95 (103)	6	136	C
Renault Nuevo Kadjar HFE TCe 103kW (140CV) GPF (EA2 NB6T 2M RALU 17 + Ext.Grip),EA3 NB6T 2M RALU 17 + Ext.Grip)	1332	A	139,95 (103)	6	136	C
Renault Scénic SC4 TCe GPF 103kW MANUAL (140CV) (semi: LTDH NBM6T,2EA3H NBM6T,BLAH NBM6T)	1332	M	139,95 (103)	6	136	C
Renault Grand Scénic 7p SL4 TCe 103kW (140CV) EDC GPF (semi: LTD NBA6T)	1332	A	139,95 (103)	6	136	C
Renault Grand Scénic 7p SL4 TCe 103kW (140CV) GPF (semi: LTDH NBM6T,2EA3H NBM6T,BLAH NBM6T)	1332	M	139,95 (103)	6	136	B



Marca
Modelo
y Versión

Cilindrada
(cm³)
Cambio (°)
Potencia
CV (kW)
Consumo
(l/100km)
Emisión CO₂
(g/km)
Clasificación
por consumo

Marca
Modelo
y Versión

Cilindrada
(cm³)
Cambio (°)
Potencia
CV (kW)
Consumo
(l/100km)
Emisión CO₂
(g/km)
Clasificación
por consumo

Renault

Renault Scénic SC4 TCe 117kW (160CV) EDC GPF (semi: EA3 NCA6T, 2EA3 NCA6T, BLA NCA6T)	1332	A	158,97 (117)	6	137	C
Renault Scénic SC4 TCe 103kW (140CV) EDC GPF (semi: LTD NBA6T)	1332	A	139,95 (103)	6	136	C
Renault Scénic SC4 TCe 85kW (115CV) GPF (semi: LTDH NBM6T, 2EA3H NBM6T, BLAH NBM6T)	1332	M	115,49 (85)	6	136	B
Renault Grand Scénic 7p SL4 TCe 117kW (160CV) EDC GPF (semi: EA3 NCA6T, 2EA3 NCA6T, BLA NCA6T)	1332	A	158,97 (117)	6	137	C
Renault Nuevo Kadjar HFE TCe 103kW (140CV) GPF (EA2 NB6T 2M RALU 17 + Extender Grip, EA3 NB6T 2M RALU 17 + Extender Grip)	1332	A	139,95 (103)	6	136	C
Renault Nuevo Kadjar HFE TCe 103kW (140CV) GPF (EA2 NB6T 2M RALU 17 + Ext Grip, EA3 NB6T 2M RALU 17 + Extender Grip)	1332	A	139,95 (103)	6	136	C
Renault Nuevo Kadjar HFE TCe 103kW (140CV) GPF (EA2 NB6T 2M Opc. RALU 18, EA3 NB6T 2M Opc. RALU 18, EA3 NB6T 2M Opc. RALU 19)	1332	A	139,95 (103)	6	136	C
Renault Grand Scénic 7p SL4 TCe GPF 103kW AUTOMÁTICA (140CV) - 18 (Semi: LTD NBA6T)	1332	A	139,95 (103)	6	135	C
Renault Scénic SC4 TCe GPF 103kW AUTOMÁTICA (140CV) - 18 (Semi: LTD NBA6T)	1332	A	139,95 (103)	6	135	D
Renault Scénic SC4 Tce GPF 103 kW (140 cv) (semi: LTDH NBM6T, 2EA3H NBM6T, BLAH NBM6T)	1332	M	139,95 (103)	6	136	C
Renault Nuevo Scénic SC4 TCe GPF 103kW MANUAL (140CV) (semi: LTD NBM6T, 2EA3 NBM6T, BLA NBM6T)	1332	M	139,95 (103)	6	137	C
Renault Nuevo Scénic SC5 TCe GPF 117kW AUTOMÁTICA (160CV) (semi: EA3 NCA6T, 2EA3 NCA6T, BLA NCA6T)	1332	A	158,97 (117)	6	137	D
Renault Kadjar HFE Tce GPF 103kW (140CV)-18 (E3 NB6T M2 Opc.19 y Semi: SLK NB6T M2 19 serie)	1332	M	139,95 (103)	6	136	C
Renault Nuevo Kadjar HFE Tce GPF (160CV) (EA4 NC6T 2A, EA2 NC6T 2A 17 +E.Grip y EA3 NC6T 2A 17 +E.Grip)	1332	M	160,33 (118)	6	136	C
Renault Nuevo Kadjar HFE Tce GPF 103kW (140CV) (Semi: EA3 NB6T 2M Opc. 19)	1332	M	139,95 (103)	6	136	C
Renault Nuevo Kadjar HFE Tce GPF 103kW (140CV) (Semi: EA2 NB6T 2M Opc.18 y Semi: EA3 NB6T 2M Opc. 18)	1332	M	139,95 (103)	6	136	C
Renault Nuevo Kadjar HFE Tce GPF (160CV) (EA2 NC6T 2A Opc.18 y EA3 NC6T 2A Opc18)	1332	M	160,33 (118)	6	136	C
Renault Nuevo Kadjar HFE Tce GPF 103kW (140CV) (EA2 NB6T 2M 17 + Extender Grip, EA3 NB6T 2M 17 +E.Grip)	1332	M	139,95 (103)	6	136	C
Renault Grand Scénic 7p SL4 TCe GPF 103kW AUTOMÁTICA (140CV) -18 EA3 NBA6T(Multis.)	1332	A	139,95 (103)	6	135	D
Renault Kadjar HFE Tce GPF 118kW (160CV) - 18 (Semi: E3 NC6T M2 opc. llanta 19 y SLK NC6T M2 con llanta 19 de serie)	1332	M	158,97 (117)	6	136	C
Renault Scénic SC4 TCe GPF 117kW MANUAL (160CV) - 18 (semi: EA3 NCM6T)	1332	M	158,97 (117)	6	137	C

Renault Scénic SC4 TCe GPF 103kW MANUAL (140CV) - 18 (semi: LTD NBM6T y EA3 NBM6T)	1332	M	139,95 (103)	6	137	C
Renault Talisman Sport Tourer FDK MY19 TCe 117 kW (160CV) EDC GPF (semi:E39NCH6T A7 Opc PKSN01 E39NCH6T A7 Opc 4ROUDI)	1798	M	158,97 (117)	6,1	139	B
Renault Grand Scenic 5p SL4 (MY21) TCe 103kW (140CV) GPF Dfull MY21 (Semi: LTD2E NBM6US, EA3E NBM6US, BLAE NBM6US)	1332	M	139,95 (103)	6,1	139	B
Renault Grand Scénic 7p SL4 TCe GPF 117kW MANUAL (160CV) - 18 (semi: EA3 NCM6T)	1332	M	158,97 (117)	6,1	139	C
Renault Grand Scénic 7p SL4 TCe GPF 85kW (115CV) - 18 (Semi: EA1 N9M6T con llanta 20 de serie)	1332	M	115,49 (85)	6,1	139	C
Renault Talisman Sport Tourer FDK MY17 Tce GPF 117 kW (160CV) EDC (Semi: E37NCH6T A7 Opc PKSN01, E37NCH6T A7 Opc 4ROUDI)	1332	A	158,97 (117)	6,1	139	B
Renault Talisman Sport Tourer FDK MY19 Tce GPF 117 kW (160CV) (Semi: E39NCH6T A7 Opc PKSN01, E39NCH6T A7 Opc 4ROUDI)	1332	A	158,97 (117)	6,1	139	B



Marca
Modelo
y Versión

Cilindrada
(cm³)
Cambio (*)
Potencia
CV (kW)

Consumo
(l/100km)
Emisión CO₂
(g/km)
Clasificación
por consumo

Marca
Modelo
y Versión

Cilindrada
(cm³)
Cambio (*)
Potencia
CV (kW)

Consumo
(l/100km)
Emisión CO₂
(g/km)
Clasificación
por consumo

Renault

Renault Nuevo Grand Scénic 7p SL4 TCe GPF 117kW MANUAL (160CV) (Semi: EA3 NCM6T ,2EA3 NCM6T,BLA NCM6T)	1332	M	158,97 (117)	6,2	141	C
Renault Grand Scénic 7p SL4 TCe GPF 85kW (115CV) (Semi: EA1 N9M6T (RTOL20 serie), 2EA1 N9M6T (RTOL20 serie))	1332	M	115,49 (85)	6,2	141	D
Renault Nuevo Grand Scénic 7p SL4 TCe GPF 103kW AUTOMÁTICA (140CV) (Semi: LTD NBM6T,EA3 NBM6T,2EA3 NBM6T,BLA NBM6T)	1332	A	139,95 (103)	6,2	141	C
Renault Nuevo Grand Scénic 7p SL4 TCe GPF 85kW (115CV) (Semi: EA1 N9M6T RTOL20 serie), 2EA1 N9M6T RTOL20 serie)	1332	M	115,49 (85)	6,2	141	C
Renault Grand Scénic 7p SL4 TCe GPF 85kW (115CV) (Semi: EA1 N9M6T RTOL20 serie,2EA1 N9M6T RTOL20 serie)	1332	M	115,49 (85)	6,2	141	C
Renault Grand Scénic 7p SL4 TCe GPF 103kW MANUAL (140CV) (semi: LTD NBM6T, EA3 NBM6T,2EA3 NBM6T,BLA NBM6T)	1332	A	139,95 (103)	6,2	141	C
Renault Grand Scénic 7p SL4 TCe GPF 103kW MANUAL (140CV) - 18 (SEMI: LTD NBM6T Y EA3 NBM6T)	1332	M	139,95 (103)	6,2	139	C
Renault Grand Scénic 7p SL4 TCe GPF 85kW (115CV) - 18 (Semi: EA1 N9M6T con llanta 20 opcional)	1332	M	115,49 (85)	6,4	139	C
Renault Grand Scénic 7p SL4 TCe GPF 117kW MANUAL (160CV) - 18	1332	M	158,97 (117)	6,4	139	C
Renault Grand Scénic 7p SL4 TCe GPF 103kW MANUAL (140CV) - 18	1332	M	139,95 (103)	6,4	139	C
Renault Nuevo Talisman Sport Tourer (FDK) TCe 117 kW (160CV) EDC GPF (Semi: E3 NCH6T A7 Pack PKSN02)	1332	A	158,97 (117)	6,8	135	B
Renault Scénic SC4 TCe GPF 117kW AUTOMÁTICA (160CV) - 18	1332	A	158,97 (117)	6,8	155	D
Renault Scénic SC4 TCe GPF 117kW AUTOMÁTICA (160CV) - 18(EA3 NCA6T) (con Multisense)	1332	A	158,97 (117)	6,8	155	D
Renault Grand Scénic 7p SL4 TCe GPF 117kW AUTOMÁTICA (160CV) - 18	1332	A	158,97 (117)	6,9	157	C
Renault Grand Scénic 7p SL4 TCe GPF 117kW AUTOMÁTICA (160CV) - 18 (Semi: EA3 NCA6T con Multisense)	1332	A	158,97 (117)	6,9	157	C
Renault Nuevo Talisman (FDL) TCe 165 kW (225CV) EDC GPF (Semi: EE3 M1H6T A7,E3 M1H6T A7 opc RALU18)	1798	A	224,18 (165)	7	160	C
Renault Nuevo Grand Scénic 7p SL4 TCe GPF 103kW AUTOMÁTICA (140CV) (Semi: EA3 NBA6T,2EA3 NBA6T,BLA NBA6T)	1332	A	139,95 (103)	7,1	162	C
Renault Grand Scénic 7p SL4 TCe GPF 103kW AUTOMÁTICA (140CV) - 18 (EA3 NBA6T (con Multisense))	1332	A	139,95 (103)	7,1	162	C
Renault Grand Scénic 7p SL4 TCe GPF 103kW AUTOMÁTICA (140CV) - 18 (Semi: EA3 NBA6T con Multisense)	1332	A	139,95 (103)	7,1	162	C
Renault Scénic SC4 TCe GPF 103kW AUTOMÁTICA (140CV) - 18 (Semi: EA3 NBA6T (con Multisense))	1332	A	139,95 (103)	7,1	162	D

Renault Scénic SC4 TCe GPF 103kW AUTOMÁTICA (140CV) - 18(EA3 NBA6T)(con Multisense)	1332	A	139,95 (103)	7,1	162	D
Renault Scénic SC4 TCe GPF 103kW AUTOMÁTICA (140CV) - 18(EA3 NBA6T) (con Multisense)	1332	A	139,95 (103)	7,1	162	C
Renault Talisman FDL MY19 TCe 165 kW (225CV) EDC GPF (semi:E39M16T A7)	1798	A	224,18 (165)	7,2	164	C
Renault Nuevo Talisman (FDL) TCe 165 kW (225CV) EDC GPF (Semi:E3 M1H6T A7 Pack PKSN02, EIP M1H6T A7)	1798	A	224,18 (165)	7,2	163	C
Renault Talisman FDL MY17 Tce GPF 165 kW (225CV) EDC (Semi: E37M16T A7)	1798	A	224,18 (165)	7,2	164	C
Renault Talisman FDL MY19 Tce GPF 165 kW (225CV) (Semi:EDC E39M16T A7)	1798	A	224,18 (165)	7,2	164	D
Renault Talisman FDL MY19 TCe 165 kW (225CV) EDC GPF (semi:E39M16T A7 Opc PKSN01 / Opc 4ROUDI EP9M16T A7)	1798	A	224,18 (165)	7,3	166	D
Renault Talisman FDL MY19 TCe 165 kW (225CV) EDC GPF (semi: E39M16T A7 Opc PKSN01 / Opc 4ROUDI EP9M16T A7)	1798	A	224,18 (165)	7,3	166	C



Marca
Modelo
y Versión

Cilindrada
(cm³)
Cambio (°)
Potencia
CV (kW)

Consumo
(l/100km)
Emisión CO₂
(g/km)
Clasificación
por consumo

Marca
Modelo
y Versión

Cilindrada
(cm³)
Cambio (°)
Potencia
CV (kW)

Consumo
(l/100km)
Emisión CO₂
(g/km)
Clasificación
por consumo

Renault

Renault Talisman Sport Tourer FDK MY19 TCe 165 kW (225CV) EDC GPF (semi: E39M16T A7)	1798	A	224,18 (165)	7,3	167	D
Renault Nuevo Talisman Sport Tourer (FDK) TCe 165 kW (225CV) EDC GPF (Semi:E3 M1H6T A7 Pack PKSN02, EIP M1H6T A7)	1798	A	224,18 (165)	7,3	166	C
Renault Nuevo Talisman Sport Tourer (FDK) TCe 165 kW (225CV) EDC GPF (Semi:E3 M1H6T A7, E3 M1H6T A7 opc RALU18)	1798	A	224,18 (165)	7,3	163	C
Renault Talisman Sport Tourer FDK MY19 Tce GPF 165 kW (225CV) EDC (semi: E39M16T A7)	1798	A	224,18 (165)	7,3	167	D
Renault Talisman FDL MY19 Tce GPF 165 kW (225CV) (Semi:EDC E39M16T A7 Opc PKSN01 / Opc 4ROUDI,EP9M16T A7)	1798	A	224,18 (165)	7,3	166	D
Renault Talisman Sport Tourer FDK MY17 Tce GPF 165 kW (225CV) EDC (Semi: E37M16T A7)	1798	A	224,18 (165)	7,3	167	C
Renault Talisman FDL MY17 Tce GPF 165 kW (225CV) EDC (Semi: E37M16T A7 con opc. Pack Style / 4 Control y Semi: EP7M16T A7)	1798	A	224,18 (165)	7,3	166	C
Renault Megane MB4 R.S. TCe 205 kW (280CV) EDC GPF (semi: RS1 M6A6T)	1798	M	278,53 (205)	7,4	169	E
Renault Espace SP5 Tce GPF 165 kW (225cv) EDC 5 plazas (semi: SLD M1 A77)	1798	A	224,18 (165)	7,4	168	C
Renault Talisman Sport Tourer FDK MY19 TCe 165 kW (225CV) EDC GPF (semi: E39M16T A7 Opc PKSN01 / Opc 4ROUDI EP9M16T A7)	1798	A	224,18 (165)	7,4	169	D
Renault Talisman Sport Tourer FDK MY19 Tce GPF 165 kW (225CV) EDC (E39M16T A7 Opc PKSN01 / Opc 4ROUDI, EP9M16T A7)	1798	A	224,18 (165)	7,4	169	D
Renault Megane MB4 R.S. Tce GPF 205 kW (280CV) EDC (Semi: RS1 M6A6T)	1798	M	278,53 (205)	7,4	169	E
Renault Talisman Sport Tourer FDK MY17 Tce GPF 165 kW (225CV) EDC (Semi: E37M16T A7 con opc. Pack Style / 4 Control y Semi: EP7M16T A7)	1798	A	224,18 (165)	7,4	169	C
Renault Espace SP5 Tce GPF 165 kW (225cv) EDC 5 plazas (Semi: SLD M1 A77)	1798	A	224,18 (165)	7,4	168	D
Renault Megane MB4 R.S. TCe 205 kW (280CV) EDC GPF (semi:RS1 M6A6T RALU19)	1798	A	278,53 (205)	7,6	174	E
Renault Espace SP5 TCe 165 kW (225cv) EDC GPF 7 plazas 4RD (semi: SLD M1 A77 (OPC 2P3RAN)IP M1 A 8 (OPC 2P3RAN)	1798	A	224,18 (165)	7,6	174	D
Renault Espace SP5 Tce GPF 165 kW (225cv) EDC 5 plazas (semi: SLD M1 A77 (OPC RALU17)	1798	A	224,18 (165)	7,6	172	D
Renault Espace SP5 TCe 165 kW (225cv) EDC GPF 5 plazas 4RD (semi: SLD M1 A77 (OPC 4ROUDI)IP M1 A 8	1798	A	224,18 (165)	7,6	174	D
Renault Nuevo Espace SP5 (fase 2) Tce GPF 165 kW (225cv) EDC 5 plazas (semi: ZN M1 A T)	1798	A	224,18 (165)	7,6	174	D

Renault Espace SP5 Tce GPF 165 kW (225cv) EDC 5 plazas 4RD (Semi: SLD M1 A77 OPC 4ROUDI, IP M1 A 8)	1798	A	224,18 (165)	7,6	174	D
Renault Megane MB4 R.S. Tce GPF 205 kW (280CV) EDC RS1 M6A6T RALU19	1798	A	278,53 (205)	7,6	174	E
Renault Espace SP5 Tce GPF 165 kW (225cv) EDC 5 plazas (Semi:SLD M1 A77 ,OPC RALU17)	1798	A	224,18 (165)	7,6	172	D
Renault Espace SP5 Tce GPF 165 kW (225cv) EDC 5 plazas (Semi: SLD M1 A77 opc. llanta 17)	1798	A	224,18 (165)	7,6	172	D
Renault Espace SP5 Tce GPF 165 kW (225cv) EDC 7 plazas 4RD	1798	A	224,18 (165)	7,6	174	D
Renault Espace SP5 Tce GPF 165 kW (225cv) EDC 5 plazas 4RD	1798	A	224,18 (165)	7,6	174	D
Renault Megane MB4 R.S. Trophy TCe 221 kW (300CV) EDC GPF (semi: TPY M8A6T)	1798	A	300,27 (221)	7,7	176	E
Renault Nuevo Espace SP5 (fase 2) TCe 165 kW (225cv) EDC GPF 7 plazas (semi: ZN M1 A T Opc. 2P3RAN)	1798	A	224,18 (165)	7,8	177	D
Renault Nuevo Espace SP5 (fase 2) TCe 165 kW (225cv) EDC GPF 5 plazas 4RD (semi: IP M1 A T ZN M1 A T Opc. RALU19 +4ROUDI)	1798	A	224,18 (165)	7,8	177	D



Marca
Modelo
y Versión

Cilindrada
(cm³)

Cambio (*)

Potencia
CV (kW)

Consumo
(l/100km)

Emisión CO₂
(g/km)

Clasificación
por consumo

Marca
Modelo
y Versión

Cilindrada
(cm³)

Cambio (*)

Potencia
CV (kW)

Consumo
(l/100km)

Emisión CO₂
(g/km)

Clasificación
por consumo

Renault

Renault Nuevo Espace SP5 (fase 2) TCe 165 kW (225cv) EDC GPF 7 plazas 4RD(semi:IP M1 AT Opc2P3RAN, IP M1 AT Opc2P3RAN+OpcRALU19+4ROUDI)	1798	A	224,18 (165)	7,8	177	D
Renault Espace SP5 TCe 165 kW (225cv) EDC GPF 7 plazas (semi: SLD M1 A77 (OPC 2P3RAN))	1798	A	224,18 (165)	7,8	178	D
Renault Espace SP5 TCe GPF 165 kW (225cv) EDC 7 plazas (Semi: SLD M1 A77 (OPC 2P3RAN))	1798	A	224,18 (165)	7,8	178	D
Renault Megane MB4 R.S. TCe 205 kW (280CV) GPF (semi: RS1 M6M6T)	1798	M	278,53 (205)	7,9	181	E
Renault Nuevo Espace SP5 (fase 2) TCe 165 kW (225cv) EDC GPF 7 plazas 4RD (semi: ZN M1 A T Opc. 2P3RAN + Opc. RALU19 + 4ROUDI)	1798	A	224,18 (165)	7,9	180	D
Renault Megane MB4 R.S. Tce GPF 205 kW (280CV) RS1 M6M6T	1798	M	278,53 (205)	7,9	181	E
Renault Megane MB4 R.S. Tce GPF 205 kW (280CV)	1798	M	278,53 (205)	8	182	E
Renault Nuevo Megane MB4 (Fase 2) R.S. TCe 221 kW (300CV) GPF (SEMI: 2RS1 M8M6TS)	1798	M	300,27 (221)	8	181	E
Renault Megane MB4 R.S. TCe 205 kW (280CV) GPF (semi: RS1 M6M6T RALU19)	1798	M	278,53 (205)	8	182	E
Renault Megane MB4 R.S. Trophy TCe 221 kW (300CV) GPF (semi: TPY M8M6T)	1798	M	300,27 (221)	8	183	E
Renault Nuevo Megane MB4 (Fase 2) R.S. TCe 221 kW (300CV) GPF (SEMI:2RS1 M8M6TS opc RALU19)	1798	M	300,27 (221)	8,1	184	E
Renault Nuevo Megane MB4 (Fase 2) R.S. TCe 221 kW (300CV) EDC GPF (SEMI:2RS1 M8A6TS)	1798	A	300,27 (221)	8,1	184	E
Renault Nuevo Megane MB4 (Fase 2) R.S. Trophy TCe 221 kW (300CV) GPF (SEMI:2TPY M8M6TS)	1798	M	300,27 (221)	8,2	184	E
Renault Nuevo Megane MB4 (Fase 2) R.S. TCe 221 kW (300CV) EDC GPF (SEMI:2RS1 M8A6TS opc RALU19)	1798	A	300,27 (221)	8,3	188	E
Renault Nuevo Megane MB4 (Fase 2) R.S. Trophy TCe 221 kW (300CV) EDC GPF (SEMI:2TPY M8A6TS)	1798	A	300,27 (221)	8,3	188	E

SEAT

SEAT NUEVO Leon Sportstourer 1.5 TSI 96kW (130cv) St&Sp STYLE	1498	M	130,43 (96)	0	0	B
SEAT NUEVO Leon Sportstourer 1.5 TSI 96kW (130cv) St&Sp STYLE GO	1498	M	130,43 (96)	0	0	B
SEAT NUEVO Leon Sportstourer 1.5 TSI 96kW (130cv) St&Sp XCELLENCE	1498	M	130,43 (96)	0	0	B

SEAT NUEVO Leon Sportstourer 1.5 TSI 96kW (130cv) St&Sp XCELLENCE GO M	1498	M	130,43 (96)	0	0	B
SEAT NUEVO Leon Sportstourer 1.5 TSI 96kW (130cv) St&Sp XCELLENCE GO L	1498	M	130,43 (96)	0	0	B
SEAT NUEVO Leon Sportstourer 1.5 TSI 110kW (150cv) St&Sp XCELLENCE	1498	M	149,46 (110)	0	0	B
SEAT NUEVO Leon Sportstourer 1.5 TSI 110kW (150cv) St&Sp XCELLENCE GO M	1498	M	149,46 (110)	0	0	B
SEAT NUEVO Leon Sportstourer 1.5 TSI 110kW (150cv) St&Sp XCELLENCE GO L	1498	M	149,46 (110)	0	0	B
SEAT NUEVO Leon Sportstourer 1.5 TSI 110kW (150cv) St&Sp FR	1498	M	149,46 (110)	0	0	B
SEAT NUEVO Leon Sportstourer 1.5 TSI 110kW (150cv) St&Sp FR GO L	1498	M	149,46 (110)	0	0	B
SEAT NUEVO Leon Sportstourer 1.0 EcoTSI 81KW (110cv) St&Sp STYLE GO	999	M	110,05 (81)	0	0	B



Marca
Modelo
y Versión

Cilindrada
(cm³)
Cambio (°)
Potencia
CV (kW)

Consumo
(l/100km)
Emisión CO₂
(g/km)
Clasificación
por consumo

Marca
Modelo
y Versión

Cilindrada
(cm³)
Cambio (°)
Potencia
CV (kW)

Consumo
(l/100km)
Emisión CO₂
(g/km)
Clasificación
por consumo

SEAT

SEAT NUEVO Leon Sportstourer 1.0 EcoTSI 81KW (110cv) St&Sp STYLE	999	M	110,05 (81)	0	0	B
SEAT NUEVO Leon Sportstourer 1.0 EcoTSI 66 kW (90cv) St&Sp REFERENCE	999	M	89,67 (66)	0	0	A
SEAT NUEVO Leon Sportstourer 1.0 EcoTSI 66 kW (90cv) St&Sp REFERENCE GO	999	M	89,67 (66)	0	0	A
SEAT NUEVO Leon Sportstourer 1.0 EcoTSI 81KW (110cv) St&Sp REFERENCE	999	M	110,05 (81)	0	0	B
SEAT NUEVO Leon Sportstourer 1.0 EcoTSI 81KW (110cv) St&Sp REFERENCE GO	999	M	110,05 (81)	0	0	B
SEAT NUEVO Leon Sportstourer 1.0 eTSI 81KW (110cv) DSG-7 St&Sp STYLE	999	A	110,05 (81)	0	0	B
SEAT NUEVO Leon Sportstourer 1.0 eTSI 81KW (110cv) DSG-7 St&Sp STYLE GO	999	A	110,05 (81)	0	0	B
SEAT NUEVO Leon Sportstourer 1.0 eTSI 81KW (110cv) DSG-7 St&Sp XCELLENCE	999	A	110,05 (81)	0	0	B
SEAT NUEVO Leon Sportstourer 1.0 eTSI 81KW (110cv) DSG-7 St&Sp XCELLENCE GO M	999	A	110,05 (81)	0	0	B
SEAT NUEVO Leon Sportstourer 1.0 eTSI 81KW (110cv) DSG-7 St&Sp XCELLENCE GO L	999	A	110,05 (81)	0	0	B
SEAT NUEVO Leon Sportstourer 1.5 eTSI 110kW (150cv) DSG-7 St&Sp XCELLENCE	1498	A	149,46 (110)	0	0	B
SEAT NUEVO Leon Sportstourer 1.5 eTSI 110kW (150cv) DSG-7 St&Sp XCELLENCE GO M	1498	A	149,46 (110)	0	0	B
SEAT NUEVO Leon Sportstourer 1.5 eTSI 110kW (150cv) DSG-7 St&Sp XCELLENCE GO L	1498	A	149,46 (110)	0	0	B
SEAT NUEVO Leon Sportstourer 1.5 eTSI 110kW (150cv) DSG-7 St&Sp FR	1498	A	149,46 (110)	0	0	B
SEAT NUEVO Leon Sportstourer 1.5 eTSI 110kW (150cv) DSG-7 St&Sp FR GO L	1498	A	149,46 (110)	0	0	B
SEAT NUEVO Leon Sportstourer 1.5 eTSI 110kW (150cv) DSG-7 St&Sp FR GO XL	1498	A	149,46 (110)	0	0	B
SEAT NUEVO LEON 1.0 TSI 81 kW (110cv) St&Sp STYLE GO	999	M	110,05 (81)	0	0	B
SEAT NUEVO LEON 1.0 eTSI 81 kW (110cv) DSG-7 St&Sp XCELLENCE	999	A	110,05 (81)	0	0	B
SEAT NUEVO LEON 1.0 eTSI 81 kW (110cv) DSG-7 St&Sp XCELLENCE GO M	999	A	110,05 (81)	0	0	B
SEAT NUEVO LEON 1.0 eTSI 81 kW (110cv) DSG-7 St&Sp XCELLENCE GO L	999	A	110,05 (81)	0	0	B
SEAT NUEVO LEON 1.5 eTSI 110kW (150cv) DSG-7 St&Sp XCELLENCE	1498	A	149,46 (110)	0	0	B
SEAT NUEVO LEON 1.5 eTSI 110kW (150cv) DSG-7 St&Sp XCELLENCE GO M	1498	A	149,46 (110)	0	0	B
SEAT NUEVO LEON 1.5 eTSI 110kW (150cv) DSG-7 St&Sp XCELLENCE L	1498	A	149,46 (110)	0	0	B

SEAT NUEVO LEON 1.5 eTSI 110kW (150cv) DSG-7 St&Sp FR	1498	A	149,46 (110)	0	0	B
SEAT NUEVO LEON 1.5 eTSI 110kW (150cv) DSG-7 St&Sp FR GO L	1498	A	149,46 (110)	0	0	B
SEAT NUEVO LEON 1.5 eTSI 110kW (150cv) DSG-7 St&Sp FR GO XL	1498	A	149,46 (110)	0	0	B
SEAT NUEVO LEON 1.0 eTSI 81 kW (110cv) DSG-7 St&Sp STYLE GO	999	A	110,05 (81)	0	0	B
SEAT NUEVO LEON 1.0 eTSI 81 kW (110cv) DSG-7 St&Sp STYLE	999	A	110,05 (81)	0	0	B



Marca
Modelo
y Versión

Cilindrada
(cm³)
Cambio (*)
Potencia
CV (kW)

Consumo
(l/100km)
Emisión CO₂
(g/km)
Clasificación
por consumo

Marca
Modelo
y Versión

Cilindrada
(cm³)
Cambio (*)
Potencia
CV (kW)

Consumo
(l/100km)
Emisión CO₂
(g/km)
Clasificación
por consumo

SEAT

SEAT NUEVO LEON 1.5 TSI 96kW (130cv) St&Sp STYLE	1498	M	130,43 (96)	0	0	B
SEAT NUEVO LEON 1.5 TSI 96kW (130cv) St&Sp STYLE GO	1498	M	130,43 (96)	0	0	B
SEAT NUEVO LEON 1.5 TSI 96kW (130cv) St&Sp XCELLENCE	1498	M	130,43 (96)	0	0	B
SEAT NUEVO LEON 1.5 TSI 96kW (130cv) St&Sp XCELLENCE GO M	1498	M	130,43 (96)	0	0	B
SEAT NUEVO LEON 1.5 TSI 96kW (130cv) St&Sp XCELLENCE GO L	1498	M	130,43 (96)	0	0	B
SEAT NUEVO LEON 1.5 TSI 110kW (150cv) St&Sp XCELLENCE	1498	M	149,46 (110)	0	0	C
SEAT NUEVO LEON 1.5 TSI 110kW (150cv) St&Sp XCELLENCE GO M	1498	M	149,46 (110)	0	0	C
SEAT NUEVO LEON 1.5 TSI 110kW (150cv) St&Sp XCELLENCE GO L	1498	M	149,46 (110)	0	0	C
SEAT NUEVO LEON 1.5 TSI 110kW (150cv) St&Sp FR	1498	M	149,46 (110)	0	0	C
SEAT NUEVO LEON 1.5 TSI 110kW (150cv) St&Sp FR GO L	1498	M	149,46 (110)	0	0	C
SEAT Tarraco 1.5 EcoTSI 110kW (150CV) St&Sp DSG FR	1498	A	149,46 (110)	0	0	C
SEAT Tarraco 2.0 EcoTSI 140KW (190CV) St&Sp DSG 4Drive XCELLENCE	1984	A	190,22 (140)	0	0	D
SEAT Tarraco 2.0 EcoTSI 140KW (190CV) St&Sp DSG 4Drive XCELLENCE GO	1984	A	190,22 (140)	0	0	D
SEAT Tarraco 2.0 EcoTSI 140KW (190CV) St&Sp DSG 4Drive FR	1984	A	190,22 (140)	0	0	D
SEAT Tarraco 2.0 EcoTSI 140KW (190CV) St&Sp DSG 4Drive FR GO	1984	A	190,22 (140)	0	0	D
SEAT Tarraco 1.5 EcoTSI 110kW (150CV) St&Sp DSG FR GO	1498	A	149,46 (110)	0	0	C
SEAT Tarraco 2.0 EcoTSI 180kW (245 CV) St&Sp DSG 4Drive FR	1984	A	244,57 (180)	0	0	E
SEAT Tarraco 2.0 EcoTSI 180kW (245 CV) St&Sp DSG 4Drive FR GO	1984	A	244,57 (180)	0	0	E
SEAT Ateca 2.0 EcoTSI 140kW (190CV) DSG-7 4DRIVE St&Sp FR	1984	A	190,22 (140)	0	0	E
SEAT Ateca 2.0 EcoTSI 140kW (190CV) DSG-7 4DRIVE St&Sp FR GO	1984	A	190,22 (140)	0	0	E
SEAT Ateca 1.0 TSI 81kW (110CV) St&Sp STYLE GO	999	M	149,46 (110)	0	0	C
SEAT Ateca 1.5 EcoTSI 110kW (150CV) St&Sp STYLE	1498	M	149,46 (110)	0	0	C
SEAT Ateca 1.5 EcoTSI 110kW (150CV) St&Sp STYLE GO	1498	M	149,46 (110)	0	0	C
SEAT Ateca 1.5 EcoTSI 110kW (150CV) DSG St&Sp STYLE	1498	A	149,46 (110)	0	0	C
SEAT Ateca 1.5 EcoTSI 110kW (150CV) DSG St&Sp STYLE GO	1498	A	149,46 (110)	0	0	C
SEAT Ateca 1.5 EcoTSI 110kW (150CV) St&Sp X-PERIENCE	1498	M	149,46 (110)	0	0	C
SEAT Ateca 1.5 EcoTSI 110kW (150CV) St&Sp X-PERIENCE GO	1498	M	149,46 (110)	0	0	C

SEAT Ateca 1.5 EcoTSI 110kW (150CV) DSG-7 St&Sp X-PERIENCE

1498 A 149,46 (110) 0 0 C



Marca
Modelo
y Versión

Cilindrada
(cm³)
Cambio (*)
Potencia
CV (kW)

Consumo
(l/100km)
Emisión CO₂
(g/km)
Clasificación
por consumo

Marca
Modelo
y Versión

Cilindrada
(cm³)
Cambio (*)
Potencia
CV (kW)

Consumo
(l/100km)
Emisión CO₂
(g/km)
Clasificación
por consumo

SEAT

SEAT Ateca 1.5 EcoTSI 110kW (150CV) DSG-7 St&Sp X-PERIENCE GO	1498	A	149,46 (110)	0	0	C
SEAT Ateca 1.5 EcoTSI 110kW (150CV) St&Sp FR	1498	M	149,46 (110)	0	0	C
SEAT Ateca 1.0 TSI 81kW (110CV) St&Sp STYLE	999	M	110,05 (81)	0	0	C
SEAT Ateca 1.0 TSI 81kW (110CV) St&Sp REFERENCE	999	M	110,05 (81)	0	0	C
SEAT Ateca 1.5 EcoTSI 110kW (150CV) St&Sp FR GO	1498	M	149,46 (110)	0	0	C
SEAT Ateca 1.5 EcoTSI 110kW (150CV) DSG-7 St&Sp FR	1498	A	149,46 (110)	0	0	C
SEAT Tarraco 1.5 EcoTSI 110kW (150CV) St&Sp STYLE	1498	M	149,46 (110)	0	0	C
SEAT Tarraco 1.5 EcoTSI 110kW (150CV) St&Sp STYLE GO	1498	M	149,46 (110)	0	0	C
SEAT Tarraco 1.5 EcoTSI 110kW (150CV) St&Sp DSG STYLE	1498	A	149,46 (110)	0	0	C
SEAT Tarraco 1.5 EcoTSI 110kW (150CV) St&Sp DSG STYLE GO	1498	A	149,46 (110)	0	0	C
SEAT Tarraco 1.5 EcoTSI 110kW (150CV) St&Sp XCELLENCE	1498	M	149,46 (110)	0	0	C
SEAT Tarraco 1.5 EcoTSI 110kW (150CV) St&Sp XCELLENCE GO	1498	M	149,46 (110)	0	0	C
SEAT Ateca 1.5 EcoTSI 110kW (150CV) DSG-7 St&Sp FR GO	1498	A	149,46 (110)	0	0	C
SEAT Tarraco 1.5 EcoTSI 110kW (150CV) St&Sp DSG XCELLENCE	1498	A	149,46 (110)	0	0	C
SEAT Tarraco 1.5 EcoTSI 110kW (150CV) St&Sp DSG XCELLENCE GO	1498	A	149,46 (110)	0	0	C
SEAT IBIZA 1.0 TSI 110CV Start&Stop DSG-7 FR GO2	999	A	110,05 (81)	0	0	C
SEAT Arona 1.0 TSI 110CV DSG-7 St&Sp STYLE	999	A	110,05 (81)	0	0	D
SEAT Arona 1.0 TSI 110CV St&Sp STYLE GO2	999	M	110,05 (81)	0	0	C
SEAT Arona 1.0 TSI 110CV St&Sp STYLE	999	M	110,05 (81)	0	0	C
SEAT Arona 1.0 TSI 95CV St&Sp REFERENCE	999	M	95,11 (70)	0	0	C
SEAT Arona 1.0 TSI 110CV DSG-7 St&Sp STYLE GO2	999	A	110,05 (81)	0	0	D
SEAT Arona 1.0 TSI 110CV St&Sp XCELLENCE	999	M	110,05 (81)	0	0	C
SEAT Arona 1.0 TSI 110CV DSG-7 St&Sp FR GO2	999	A	110,05 (81)	0	0	D
SEAT Arona 1.0 TSI 110CV DSG-7 St&Sp FR	999	A	110,05 (81)	0	0	D
SEAT Arona 1.0 TSI 110CV St&Sp FR GO2	999	M	110,05 (81)	0	0	C
SEAT Arona 1.0 TSI 110CV St&Sp FR	999	M	110,05 (81)	0	0	C
SEAT IBIZA 1.0 TSI 110CV Start&Stop FR	999	M	110,05 (81)	0	0	C
SEAT Arona 1.0 TSI 110CV DSG-7 St&Sp XCELLENCE GO2	999	A	110,05 (81)	0	0	D

SEAT

SEAT Arona 1.0 TSI 110CV DSG-7 St&Sp XCELLENCE	999	A	110,05 (81)	0	0	D
SEAT Arona 1.0 TSI 110CV St&Sp XCELLENCE GO2	999	M	110,05 (81)	0	0	C
SEAT IBIZA 1.0 TSI 110CV Start&Stop STYLE GO2	999	M	110,05 (81)	0	0	C
SEAT IBIZA 1.0 TSI 110CV Start&Stop XCELLENCE	999	M	110,05 (81)	0	0	C
SEAT IBIZA 1.0 TSI 110CV Start&Stop XCELLENCE GO2	999	M	110,05 (81)	0	0	C
SEAT IBIZA 1.0 TSI 110CV Start&Stop DSG-7 XCELLENCE	999	A	110,05 (81)	0	0	C
SEAT IBIZA 1.0 TSI 110CV Start&Stop DSG-7 XCELLENCE GO2	999	A	110,05 (81)	0	0	C
SEAT IBIZA 1.5 TSI 150CV Start&Stop DSG-7 FR	1498	A	149,46 (110)	0	0	D
SEAT IBIZA 1.0 TSI 110CV Start&Stop FR GO2	999	M	110,05 (81)	0	0	C
SEAT IBIZA 1.0 TSI 110CV Start&Stop DSG-7 FR	999	A	110,05 (81)	0	0	A
SEAT IBIZA 1.0 TSI 110CV Start&Stop STYLE	999	M	110,05 (81)	0	0	C
SEAT IBIZA 1.0 MPI 80CV Start&Stop STYLE	999	M	80,16 (59)	0	0	C
SEAT IBIZA 1.5 TSI 150CV Start&Stop DSG-7 FR GO2	1498	A	149,46 (110)	0	0	D
SEAT IBIZA 1.0 MPI 80CV Start&Stop REFERENCE	999	M	80,16 (59)	0	0	C
SEAT IBIZA 1.0 MPI 80CV Start&Stop REFERENCE GO2	999	M	80,16 (59)	0	0	C
SEAT IBIZA 1.0 MPI 80CV Start&Stop REFERENCE Business2	999	M	80,16 (59)	0	0	C
SEAT Arona 1.5 EcoTSI 150CV DSG-7 St&Sp FR	1498	A	149,46 (110)	0	0	D
SEAT IBIZA 1.0 MPI 80CV Start&Stop STYLE GO2	999	M	80,16 (59)	0	0	C
SEAT NUEVO LEON 1.0 EcoTSI 66 kW (90cv) St&Sp REFERENCE	999	M	89,67 (66)	0	0	B
SEAT NUEVO LEON 1.0 EcoTSI 66 kW (90cv) St&Sp REFERENCE GO	999	M	89,67 (66)	0	0	B
SEAT NUEVO LEON 1.0 EcoTSI 81 kW (110cv) St&Sp REFERENCE	999	M	110,05 (81)	0	0	B
SEAT NUEVO LEON 1.0 EcoTSI 81 kW (110cv) St&Sp REFERENCE GO	999	M	110,05 (81)	0	0	B
SEAT NUEVO LEON 1.0 TSI 81 kW (110cv) St&Sp STYLE	999	M	110,05 (81)	0	0	B
SEAT Arona 1.5 EcoTSI 150CV DSG-7 St&Sp FR GO2	1498	A	149,46 (110)	0	0	D
SEAT MII 1.0 STYLE EDITION PLUS MY19	999	M	74,73 (55)	4,3	96	E
SEAT NUEVO LEON 1.0 eTSI 81 kW (110cv) DSG-7 St&Sp STYLE s.48/2020	999	A	110,05 (81)	4,4	101	B
SEAT NUEVO LEON 1.0 eTSI 81 kW (110cv) DSG-7 St&Sp STYLE GO s.48/2020	999	A	110,05 (81)	4,4	101	B
SEAT NUEVO LEON 1.0 eTSI 81 kW (110cv) DSG-7 St&Sp XCELLENCE s.48/2020	999	A	110,05 (81)	4,5	102	B



Marca
Modelo
y Versión

Cilindrada
(cm³)
Cambio (°)
Potencia
CV (kW)

Consumo
(l/100km)
Emisión CO₂
(g/km)
Clasificación
por consumo

Marca
Modelo
y Versión

Cilindrada
(cm³)
Cambio (°)
Potencia
CV (kW)

Consumo
(l/100km)
Emisión CO₂
(g/km)
Clasificación
por consumo

SEAT

SEAT NUEVO LEON "1.0 eTSI 81 kW (110cv) DSG-7 St&Sp XCELLENCE GO "M" s.48/2020	999	A	110,05 (81)	4,5	102	B
SEAT NUEVO LEON "1.0 eTSI 81 kW (110cv) DSG-7 St&Sp XCELLENCE GO "L" s.48/2020	999	A	110,05 (81)	4,5	102	B
SEAT LEON 1.0 EcoTSI 85kW (115cv) St&Sp STYLE s48	999	M	115,49 (85)	4,6	105	B
SEAT IBIZA 1.0 TSI 95CV Start&Stop XCELLENCE s48	999	M	95,11 (70)	4,6	104	C
SEAT IBIZA 1.0 TSI 95CV Start&Stop XCELLENCE Plus s48	999	M	95,11 (70)	4,6	104	C
SEAT LEON 1.0 EcoTSI 85kW (115cv) St&Sp STYLE VISIO EDITION con NAVI s48	999	M	115,49 (85)	4,6	105	B
SEAT LEON 1.0 EcoTSI 85kW (115cv) St&Sp STYLE VISIO EDITION s48	999	M	115,49 (85)	4,6	105	B
SEAT IBIZA 1.0 TSI 95CV Start&Stop STYLE Plus s48	999	M	95,11 (70)	4,6	104	C
SEAT IBIZA 1.0 TSI 95CV Start&Stop STYLE s48	999	M	95,11 (70)	4,6	104	C
SEAT IBIZA 1.0 TSI 95CV Start&Stop REFERENCE Business s48	999	M	95,11 (70)	4,6	104	C
SEAT IBIZA 1.0 TSI 95CV Start&Stop REFERENCE Plus s48	999	M	95,11 (70)	4,6	104	C
SEAT IBIZA 1.0 TSI 95CV Start&Stop XCELLENCE	999	M	95,11 (70)	4,6	104	C
SEAT IBIZA 1.0 TSI 95CV Start&Stop REFERENCE Business	999	M	95,11 (70)	4,6	104	C
SEAT IBIZA 1.0 TSI 95CV Start&Stop XCELLENCE Plus	999	M	95,11 (70)	4,6	104	C
SEAT IBIZA 1.0 TSI 95CV Start&Stop REFERENCE Plus	999	M	95,11 (70)	4,6	104	C
SEAT IBIZA 1.0 TSI 95CV Start&Stop STYLE	999	M	95,11 (70)	4,6	104	C
SEAT IBIZA 1.0 TSI 95CV Start&Stop STYLE Plus	999	M	95,11 (70)	4,6	104	C
SEAT IBIZA 1.0 TSI 70KW XCELLENCE PLUS MY19	999	M	95,11 (70)	4,6	105	C
SEAT IBIZA 1.0 TSI 70KW REFERENCE PLUS MY19	999	M	95,11 (70)	4,6	105	C
SEAT IBIZA 1.0 TSI 70KW REFERENCE MY19	999	M	95,11 (70)	4,6	105	C
SEAT IBIZA 1.0 TSI 70KW STYLE PLUS MY19	999	M	95,11 (70)	4,6	105	C
SEAT IBIZA 1.0 TSI 70KW STYLE MY19	999	M	95,11 (70)	4,6	105	C
SEAT IBIZA 1.0 TSI 70KW XCELLENCE MY19	999	M	95,11 (70)	4,6	105	C
SEAT IBIZA 1.0 TSI 95CV Start&Stop REFERENCE Business	999	M	95,11 (70)	4,5	103	C
SEAT IBIZA 1.0 TSI 95CV Start&Stop STYLE	999	M	95,11 (70)	4,5	103	C
SEAT IBIZA 1.0 TSI 95CV Start&Stop STYLE GO	999	M	95,11 (70)	4,5	103	C
SEAT IBIZA 1.0 TSI 95CV Start&Stop STYLE GO Navi	999	M	95,11 (70)	4,5	103	C
SEAT IBIZA 1.0 TSI 95CV Start&Stop XCELLENCE GO Navi	999	M	95,11 (70)	4,5	103	C

SEAT

SEAT IBIZA 1.0 TSI 95CV Start&Stop XCELLENCE GO	999	M	95,11 (70)	4,5	103	C
SEAT IBIZA 1.0 TSI 95CV Start&Stop XCELLENCE	999	M	95,11 (70)	4,5	103	C
SEAT NUEVO LEON 1.0 EcoTSI 66 kW (90cv) St&Sp REFERENCE GO	999	M	89,67 (66)	4,5	104	B
SEAT NUEVO LEON 1.0 EcoTSI 66 kW (90cv) St&Sp REFERENCE s.48/2020	999	M	89,67 (66)	4,5	104	B
SEAT NUEVO LEON 1.0 EcoTSI 66 kW (90cv) St&Sp REFERENCE GO s.48/2020	999	M	89,67 (66)	4,5	104	B
SEAT NUEVO LEON 1.0 EcoTSI 66 kW (90cv) St&Sp REFERENCE	999	M	89,67 (66)	4,5	104	B
SEAT IBIZA 1.0 TSI 95CV Start&Stop STYLE GO Navi	999	M	95,11 (70)	4,6	104	C
SEAT IBIZA 1.0 TSI 95CV Start&Stop XCELLENCE GO Navi	999	M	95,11 (70)	4,6	104	C
SEAT IBIZA 1.0 TSI 95CV Start&Stop REFERENCE	999	M	95,11 (70)	4,5	103	C
SEAT IBIZA 1.0 TSI 110CV Start&Stop DSG-7 FR GO	999	A	110,05 (81)	4,6	105	C
SEAT IBIZA 1.0 TSI 115CV Start&Stop FR GO	999	M	115,49 (85)	4,6	104	C
SEAT IBIZA 1.0 TSI 115CV Start&Stop XCELLENCE GO	999	M	115,49 (85)	4,6	104	C
SEAT IBIZA 1.0 TSI 110CV Start&Stop DSG-7 XCELLENCE GO	999	A	110,05 (81)	4,6	105	C
SEAT IBIZA 1.0 MPI 80CV Start&Stop STYLE GO Navi	999	M	80,16 (59)	4,6	104	C
SEAT IBIZA 1.0 TSI 110CV Start&Stop DSG-7 XCELLENCE GO Navi	999	M	110,05 (81)	4,6	104	C
SEAT IBIZA 1.0 TSI 115CV Start&Stop XCELLENCE GO Navi	999	M	115,49 (85)	4,6	104	C
SEAT IBIZA 1.0 TSI 115CV Start&Stop STYLE GO Navi	999	M	115,49 (85)	4,6	104	C
SEAT IBIZA 1.0 TSI 115CV Start&Stop STYLE s48	999	M	115,49 (85)	4,6	104	C
SEAT IBIZA 1.0 TSI 115CV Start&Stop XCELLENCE Plus s48	999	M	115,49 (85)	4,6	104	C
SEAT IBIZA 1.0 TSI 115CV Start&Stop FR Plus s48	999	M	115,49 (85)	4,6	107	C
SEAT IBIZA 1.0 TSI 115CV Start&Stop FR s48	999	M	115,49 (85)	4,6	107	C
SEAT IBIZA 1.0 TSI 115CV Start&Stop XCELLENCE s48	999	M	115,49 (85)	4,6	104	C
SEAT IBIZA 1.0 TSI 115CV Start&Stop STYLE Plus s48	999	M	115,49 (85)	4,6	104	C
SEAT IBIZA 1.0 TSI 115CV Start&Stop STYLE	999	M	115,49 (85)	4,7	107	C
SEAT IBIZA 1.0 TSI 115CV Start&Stop STYLE Plus	999	M	115,49 (85)	4,7	107	C
SEAT IBIZA 1.0 TSI 115CV Start&Stop XCELLENCE Plus	999	M	115,49 (85)	4,7	107	C
SEAT IBIZA 1.0 TSI 115CV Start&Stop FR Plus	999	M	115,49 (85)	4,7	107	C
SEAT IBIZA 1.0 TSI 115CV Start&Stop FR	999	M	115,49 (85)	4,7	107	C



Marca
Modelo
y Versión

Cilindrada
(cm³)
Cambio (°)
Potencia
CV (kW)

Consumo
(l/100km)
Emisión CO₂
(g/km)
Clasificación
por consumo

Marca
Modelo
y Versión

Cilindrada
(cm³)
Cambio (°)
Potencia
CV (kW)

Consumo
(l/100km)
Emisión CO₂
(g/km)
Clasificación
por consumo

SEAT

SEAT IBIZA 1.0 TSI 115CV Start&Stop XCELLENCE	999	M	115,49 (85)	4,7	107	C
SEAT Leon Sportstourer 1.0 EcoTSI 85kW (115cv)St&Sp STYLE EDITION s48	999	M	115,49 (85)	4,7	107	B
SEAT Leon Sportstourer 1.0 EcoTSI 85kW (115cv) St&Sp STYLE EDITION con NAVI s48	999	M	115,49 (85)	4,7	107	B
SEAT Leon Sportstourer 1.0 EcoTSI 85kW (115cv) St&Sp STYLE s48	999	M	115,49 (85)	4,7	107	B
SEAT Leon Sportourer ST 1.0 EcoTSI 85kW (115cv) St&Sp STYLE EDITION con NAVI s48	999	M	115,49 (85)	4,7	107	B
SEAT Leon Sportourer ST 1.0 EcoTSI 85kW (115cv) St&Sp STYLE s48	999	M	115,49 (85)	4,7	107	B
SEAT Leon Sportourer ST 1.0 EcoTSI 85kW (115cv)St&Sp STYLE EDITION s48	999	M	115,49 (85)	4,7	107	B
SEAT IBIZA 1.0 MPI 80CV Start&Stop STYLE Plus s48	999	M	80,16 (59)	4,7	108	C
SEAT IBIZA 1.0 MPI 80CV Start&Stop STYLE s48	999	M	80,16 (59)	4,7	108	C
SEAT IBIZA 1.0 MPI 80CV Start&Stop REFERENCE Business s48	999	M	80,16 (59)	4,7	108	C
SEAT IBIZA 1.0 MPI 80CV Start&Stop REFERENCE Plus s48	999	M	80,16 (59)	4,7	108	C
SEAT TOLEDO 1.0 TSI 70KW REFERENCE EDITION MY19	999	M	95,11 (70)	4,7	106	C
SEAT TOLEDO 1.0 TSI 81KW S/S DCT XCELLENCE EDITIO MY19	999	A	110,05 (81)	4,7	107	C
SEAT TOLEDO 1.0 TSI 81KW S/S STYLE EDITION MY19	999	M	110,05 (81)	4,7	107	C
SEAT TOLEDO 1.0 TSI 81KW S/S XCELLENCE EDITION MY19	999	M	110,05 (81)	4,7	107	C
SEAT Arona 1.0 TSI 95CV St&Sp STYLE GO Navi Ecomotive	999	M	95,11 (70)	4,7	107	C
SEAT IBIZA 1.0 TSI 110CV Start&Stop STYLE GO	999	M	110,05 (81)	4,6	105	C
SEAT IBIZA 1.0 TSI 110CV Start&Stop STYLE	999	M	110,05 (81)	4,6	105	C
SEAT IBIZA 1.0 TSI 110CV Start&Stop FR GO	999	M	110,05 (81)	4,6	105	C
SEAT IBIZA 1.0 TSI 110CV Start&Stop XCELLENCE GO	999	M	110,05 (81)	4,6	105	C
SEAT NUEVO Leon Sportstourer 1.0 EcoTSI 66kW (90CV) St&Sp REFERENCE	999	M	89,67 (66)	4,6	106	A
SEAT IBIZA 1.0 TSI 110CV Start&Stop STYLE GO Navi	999	M	110,05 (81)	4,6	105	C
SEAT IBIZA 1.0 TSI 110CV Start&Stop XCELLENCE	999	M	110,05 (81)	4,6	105	C
SEAT IBIZA 1.0 TSI 110CV Start&Stop XCELLENCE GO Navi	999	M	110,05 (81)	4,6	105	C
SEAT IBIZA 1.0 TSI 110CV Start&Stop FR	999	M	110,05 (81)	4,6	105	C
SEAT NUEVO LEON 1.0 TSI 81 kW (110cv) St&Sp STYLE LAUNCH PACK con Navegador	999	M	110,05 (81)	4,7	107	B
SEAT NUEVO LEON 1.0 TSI 81 kW (110cv) St&Sp STYLE GO s.48/2020	999	M	110,05 (81)	4,6	105	B
SEAT NUEVO LEON 1.0 TSI 81 kW (110cv) St&Sp STYLE s.48/2020	999	M	110,05 (81)	4,6	105	B

SEAT

SEAT NUEVO LEON 1.0 EcoTSI 81 kW (110cv) St&Sp REFERENCE GO s.48/2020	999	M	110,05 (81)	4,6	105	B
SEAT NUEVO LEON 1.0 EcoTSI 81 kW (110cv) St&Sp REFERENCE s.48/2020	999	M	110,05 (81)	4,6	105	B
SEAT NUEVO LEON 1.0 TSI 81 kW (110cv) St&Sp STYLE	999	M	110,05 (81)	4,6	105	B
SEAT NUEVO LEON 1.0 EcoTSI 81 kW (110cv) St&Sp REFERENCE	999	M	110,05 (81)	4,6	105	B
SEAT NUEVO Leon Sportstourer 1.0 EcoTSI 66 kW (90cv) St&Sp REFERENCE	999	M	89,67 (66)	4,6	106	A
SEAT Arona 1.0 TSI 95CV St&Sp REFERENCE Ecomotive	999	M	95,11 (70)	4,7	107	C
SEAT NUEVO LEON 1.0 EcoTSI 81 kW (110cv) St&Sp REFERENCE GO	999	M	110,05 (81)	4,6	105	B
SEAT NUEVO Leon Sportstourer 1.0 EcoTSI 66 kW (90cv) St&Sp REFERENCE GO	999	M	89,67 (66)	4,6	106	A
SEAT NUEVO LEON 1.0 TSI 81 kW (110cv) St&Sp STYLE GO	999	M	110,05 (81)	4,6	105	B
SEAT IBIZA 1.0 TSI 115CV Start&Stop DSG-7 XCELLENCE GO	999	A	115,49 (85)	4,7	107	D
SEAT Arona 1.0 TSI 115CV DSG-7 St&Sp XCELLENCE GO	999	M	115,49 (85)	4,8	109	D
SEAT Leon Sportourer ST 1.5 EcoTSI 110kW (150cv) St&Sp FR FAST EDITION s48	1498	M	149,46 (110)	4,8	110	B
SEAT Leon Sportstourer 1.5 EcoTSI 110kW (150cv) St&Sp XCELLENCE s48	1498	M	149,46 (110)	4,8	110	B
SEAT Leon Sportstourer 1.5 EcoTSI 110kW (150cv) St&Sp XCELLENCE EDITION PLUS s48	1498	M	149,46 (110)	4,8	110	B
SEAT Leon Sportourer ST 1.5 EcoTSI 110kW (150cv) St&Sp XCELLENCE EDITION PLUS s48	1498	M	149,46 (110)	4,8	110	B
SEAT Leon Sportourer ST 1.5 EcoTSI 110kW (150cv) St&Sp XCELLENCE s48	1498	M	149,46 (110)	4,8	110	B
SEAT Leon Sportourer ST 1.5 EcoTSI 110kW (150cv) St&Sp FR FAST EDITION PLUS s48	1498	M	149,46 (110)	4,8	110	B
SEAT Leon Sportstourer 1.5 TSI 96kW (130cv) St&Sp XCELLENCE EDITION PLUS s48	1498	M	130,43 (96)	4,8	110	B
SEAT Leon Sportstourer 1.5 TSI 96kW (130cv) St&Sp XCELLENCE s48	1498	M	130,43 (96)	4,8	110	B
SEAT Leon Sportstourer 1.5 EcoTSI 96kW (130cv) St&Sp STYLE EDITION con NAVI s48	1498	M	130,43 (96)	4,8	110	B
SEAT Leon Sportstourer 1.5 EcoTSI 96kW (130cv) St&Sp STYLE EDITION s48	1498	M	130,43 (96)	4,8	110	B
SEAT Leon Sportstourer 1.5 EcoTSI 96kW (130cv) St&Sp STYLE s48	1498	M	130,43 (96)	4,8	110	B
SEAT Leon Sportourer ST 1.5 TSI 96kW (130cv) St&Sp XCELLENCE EDITION PLUS s48	1498	M	130,43 (96)	4,8	110	B
SEAT Leon Sportstourer 1.5 EcoTSI 110kW (150cv) St&Sp FR FAST EDITION s48	1498	M	149,46 (110)	4,8	110	B

Marca
Modelo
y Versión

Cilindrada
(cm³)

Cambio (*)

Potencia
CV (kW)

Consumo
(l/100km)

Emisión CO₂
(g/km)

Clasificación
por consumo

SEAT Leon Sportourer ST 1.5 TSI 96kW (130cv) St&Sp XCELLENCE s48	1498	M	130,43 (96)	4,8	110	B
SEAT Leon Sportourer ST 1.5 EcoTSI 96kW (130cv) St&Sp STYLE EDITION con NAVI s48	1498	M	130,43 (96)	4,8	110	B
SEAT LEON 1.5 EcoTSI 110kW (150cv) St&Sp XCELLENCE EDITION PLUS s48	1498	M	149,46 (110)	4,8	110	C
SEAT LEON 1.5 EcoTSI 96kW (130cv) St&Sp STYLE s48	1498	M	130,43 (96)	4,8	110	B

Marca
Modelo
y Versión

Cilindrada
(cm³)

Cambio (*)

Potencia
CV (kW)

Consumo
(l/100km)

Emisión CO₂
(g/km)

Clasificación
por consumo

SEAT						
SEAT Leon Sportourer ST 1.0 EcoTSI 85kW (115cv) St&Sp STYLE EDITION con NAVI	999	M	115,49 (85)	4,8	109	B
SEAT LEON 1.5 EcoTSI 110kW (150cv) St&Sp FR FAST EDITION s48	1498	M	149,46 (110)	4,8	110	C
SEAT LEON 1.5 EcoTSI 110kW (150cv) St&Sp FR FAST EDITION PLUS s48	1498	M	149,46 (110)	4,8	110	C
SEAT Leon Sportourer ST 1.0 EcoTSI 85kW (115cv)St&Sp STYLE EDITION	999	M	115,49 (85)	4,8	109	B
SEAT Leon Sportourer ST 1.0 EcoTSI 85kW (115cv) St&Sp STYLE	999	M	115,49 (85)	4,8	109	B
SEAT Leon Sportourer ST 1.0 EcoTSI 85kW (115cv) St&Sp REFERENCE EDITION	999	M	115,49 (85)	4,8	109	B
SEAT LEON 1.5 EcoTSI 110kW (150cv) St&Sp XCELLENCE s48	1498	M	149,46 (110)	4,8	110	C
SEAT LEON 1.5 TSI 96kW (130cv) St&Sp XCELLENCE EDITION PLUS s48	1498	M	130,43 (96)	4,8	110	B
SEAT LEON 1.5 TSI 96kW (130cv) St&Sp XCELLENCE s48	1498	M	130,43 (96)	4,8	110	B
SEAT Leon Sportourer ST 1.5 EcoTSI 96kW (130cv) St&Sp STYLE EDITION s48	1498	M	130,43 (96)	4,8	110	B
SEAT Leon Sportourer ST 1.5 EcoTSI 96kW (130cv) St&Sp STYLE s48	1498	M	130,43 (96)	4,8	110	B
SEAT Leon Sportstourer 1.5 EcoTSI 110kW (150cv) St&Sp FR FAST EDITION PLUS s48	1498	M	149,46 (110)	4,8	110	B
SEAT LEON 1.5 EcoTSI 96kW (130cv) St&Sp STYLE VISIO EDITION CON NAVI s48	1498	M	130,43 (96)	4,8	110	B
SEAT LEON 1.5 EcoTSI 96kW (130cv) St&Sp STYLE VISIO EDITION s48	1498	M	130,43 (96)	4,8	110	B
SEAT LEON ST 1.0 EcoTSI 85kW (115cv) St&Sp STYLE	999	M	115,49 (85)	4,8	109	B
SEAT LEON ST 1.0 EcoTSI 85kW (115cv) St&Sp REFERENCE EDITION	999	M	115,49 (85)	4,8	109	B
SEAT LEON ST 1.0 EcoTSI 85kW (115cv) St&Sp STYLE EDITION con NAVI	999	M	115,49 (85)	4,8	109	B
SEAT LEON ST 1.0 EcoTSI 85kW (115cv)St&Sp STYLE EDITION	999	M	115,49 (85)	4,8	109	B
SEAT LEON 1.0 EcoTSI 85 kW (115cv) St&Sp REFERENCE EDITION	999	M	156,25 (115)	4,8	109	B
SEAT LEON 1.0 EcoTSI 85kW (115cv) St&Sp STYLE	999	M	156,25 (115)	4,8	109	B
SEAT LEON 1.0 EcoTSI 85kW (115cv) St&Sp STYLE VISIO EDITION	999	M	156,25 (115)	4,8	109	B
SEAT LEON 1.0 EcoTSI 85kW (115cv) St&Sp STYLE VISIO EDITION con NAVI	999	M	156,25 (115)	4,8	109	B
SEAT LEON 1.0 TSI 85KW S/S REFERENCE MY19	999	M	115,49 (85)	4,8	109	B
SEAT LEON 1.0 TSI 81KW S/S STYLE EDITION ST MY19	999	M	115,49 (85)	4,8	109	B
SEAT LEON 1.0 TSI 85KW S/S STYLE ST MY19	999	M	115,49 (85)	4,8	109	B



Marca
Modelo
y Versión

Cilindrada
(cm³)
Cambio (°)
Potencia
CV (kW)

Consumo
(l/100km)
Emisión CO₂
(g/km)
Clasificación
por consumo

Marca Modelo y Versión	Cilindrada (cm³)	Cambio (°)	Potencia CV (kW)	Consumo (l/100km)	Emisión CO₂ (g/km)	Clasificación por consumo
SEAT LEON 1.0 TSI 85KW S/S STYLE VISIO EDITION MY19	999	M	115,49 (85)	4,8	109	B
SEAT LEON 1.0 TSI 85KW S/S STYLE VISIO ED NAV MY19	999	M	115,49 (85)	4,8	109	B
SEAT LEON 1.0 TSI 85KW S/S STYLE MY19	999	M	115,49 (85)	4,8	109	B

Marca
Modelo
y Versión

Cilindrada
(cm³)
Cambio (°)
Potencia
CV (kW)

Consumo
(l/100km)
Emisión CO₂
(g/km)
Clasificación
por consumo

SEAT						
Marca Modelo y Versión	Cilindrada (cm³)	Cambio (°)	Potencia CV (kW)	Consumo (l/100km)	Emisión CO₂ (g/km)	Clasificación por consumo
SEAT LEON 1.0 TSI 85KW S/S REFERENCE ST MY19	999	M	115,49 (85)	4,8	109	B
SEAT LEON 1.0 TSI 85KW S/S REFERENCE EDITION MY19	999	M	115,49 (85)	4,8	109	B
SEAT LEON 1.0 TSI 81KW S/S STYLE EDITION NAV ST MY19	999	M	115,49 (85)	4,8	109	B
SEAT LEON 1.0 TSI 85KW S/S REFERENCE EDITION ST MY19	999	M	115,49 (85)	4,8	109	B
SEAT Arona 1.0 TSI 110CV DSG-7 St&Sp STYLE GO Navi Ecomotive	999	A	110,05 (81)	4,8	109	D
SEAT Arona 1.0 TSI 110CV DSG-7 St&Sp XCELLENCE Ecomotive	999	A	110,05 (81)	4,8	109	D
SEAT Arona 1.0 TSI 110CV DSG-7 St&Sp XCELLENCE GO Ecomotive	999	A	110,05 (81)	4,8	109	D
SEAT Arona 1.0 TSI 110CV DSG-7 St&Sp STYLE GO Ecomotive	999	A	110,05 (81)	4,8	109	D
SEAT Arona 1.0 TSI 110CV DSG-7 St&Sp STYLE Ecomotive	999	A	110,05 (81)	4,8	109	D
SEAT Arona 1.0 TSI 110CV DSG-7 St&Sp FR Ecomotive	999	A	110,05 (81)	4,8	109	D
SEAT Arona 1.0 TSI 110CV DSG-7 St&Sp FR GO Ecomotive	999	A	110,05 (81)	4,8	109	D
SEAT NUEVO LEON 1.5 eTSI 110kW (150cv) DSG-7 St&Sp FR LAUNCH PACK L	1498	A	149,46 (110)	4,8	109	C
SEAT NUEVO LEON 1.5 eTSI 110kW (150cv) DSG-7 St&Sp XCELLENCE LAUNCH PACK M	1498	A	149,46 (110)	4,8	109	C
SEAT NUEVO LEON 1.5 eTSI 110kW (150cv) DSG-7 St&Sp XCELLENCE LAUNCH PACK L	1498	A	149,46 (110)	4,8	109	C
SEAT NUEVO LEON 1.5 TSI 96kW (130cv) St&Sp STYLE LAUNCH PACK con Navegador	1497	M	130,43 (96)	4,8	111	B
SEAT NUEVO Leon Sportstourer 1.5 TSI 96kW (130cv) St&Sp XCELLENCE LAUNCH PACK M	1498	M	130,43 (96)	4,8	111	B
SEAT NUEVO LEON 1.5 TSI 96kW (130cv) St&Sp XCELLENCE LAUNCH PACK M	1498	M	130,43 (96)	4,8	111	B
SEAT NUEVO Leon Sportstourer 1.5 TSI 96kW (130cv) St&Sp XCELLENCE LAUNCH PACK L	1498	M	130,43 (96)	4,8	111	B
SEAT NUEVO Leon Sportstourer 1.5 TSI 96kW (130cv) St&Sp STYLE LAUNCH PACK con Navegador	1498	M	130,43 (96)	4,8	111	B
SEAT NUEVO LEON 1.5 TSI 96kW (130cv) St&Sp XCELLENCE LAUNCH PACK L	1498	M	130,43 (96)	4,8	111	B
SEAT NUEVO LEON 1.5 eTSI 110kW (150cv) DSG-7 St&Sp FR	1498	A	149,46 (110)	4,7	107	B
SEAT NUEVO LEON 1.5 eTSI 110kW (150cv) DSG-7 St&Sp XCELLENCE	1498	A	149,46 (110)	4,7	107	B
SEAT NUEVO LEON 1.5 eTSI 110kW (150cv) DSG-7 St&Sp XCELLENCE GO "M"	1498	A	149,46 (110)	4,7	107	B
SEAT NUEVO LEON 1.5 eTSI 110kW (150cv) DSG-7 St&Sp XCELLENCE "L"	1498	A	149,46 (110)	4,7	107	B



Marca, Modelo y Versión

Cilindrada (cm³)

Cambio (°)

Potencia CV (kW)

Consumo (l/100km)

Emisión CO₂ (g/km)

Clasificación por consumo

SEAT NUEVO LEON 1.5 eTSI 110kW (150cv) DSG-7 St&Sp FR GO "L"	1498	A	149,46 (110)	4,7	107	B
SEAT NUEVO LEON 1.5 eTSI 110kW (150cv) DSG-7 St&Sp FR GO "XL"	1498	A	149,46 (110)	4,7	107	B
SEAT Arona 1.0 TSI 110CV St&Sp STYLE GO Ecomotive	999	M	110,05 (81)	4,8	109	C
SEAT Arona 1.0 TSI 110CV St&Sp FR GO Ecomotive	999	M	110,05 (81)	4,8	109	C

Marca, Modelo y Versión

Cilindrada (cm³)

Cambio (°)

Potencia CV (kW)

Consumo (l/100km)

Emisión CO₂ (g/km)

Clasificación por consumo

SEAT						
SEAT Arona 1.0 TSI 110CV St&Sp STYLE Ecomotive	999	M	110,05 (81)	4,8	109	C
SEAT Arona 1.0 TSI 110CV St&Sp STYLE GO Navi Ecomotive	999	M	110,05 (81)	4,8	109	C
SEAT Arona 1.0 TSI 110CV St&Sp XCELLENCE Ecomotive	999	M	110,05 (81)	4,8	109	C
SEAT Arona 1.0 TSI 110CV St&Sp XCELLENCE GO Ecomotive	999	M	110,05 (81)	4,8	109	C
SEAT Arona 1.0 TSI 110CV St&Sp FR Ecomotive	999	M	110,05 (81)	4,8	109	C
SEAT NUEVO Leon Sportstourer 1.5 TSI 96kW (130cv) St&Sp STYLE GO	1498	M	130,43 (96)	4,8	109	B
SEAT NUEVO Leon Sportstourer 1.5 TSI 96kW (130cv) St&Sp STYLE	1498	M	130,43 (96)	4,8	109	B
SEAT NUEVO Leon Sportstourer 1.5 TSI 96kW (130cv) St&Sp XCELLENCE GO "L"	1498	M	130,43 (96)	4,8	111	B
SEAT NUEVO Leon Sportstourer 1.5 TSI 96kW (130cv) St&Sp XCELLENCE GO "M"	1498	M	130,43 (96)	4,8	111	B
SEAT NUEVO Leon Sportstourer 1.5 TSI 96kW (130cv) St&Sp XCELLENCE	1498	M	130,43 (96)	4,8	111	B
SEAT NUEVO LEON 1.5 TSI 96kW (130cv) St&Sp XCELLENCE GO "M"	1498	M	130,43 (96)	4,8	111	B
SEAT NUEVO LEON 1.5 TSI 96kW (130cv) St&Sp XCELLENCE	1498	M	130,43 (96)	4,8	109	B
SEAT NUEVO LEON 1.5 TSI 96kW (130cv) St&Sp STYLE	1498	M	130,43 (96)	4,8	109	B
SEAT NUEVO LEON 1.5 TSI 96kW (130cv) St&Sp XCELLENCE GO "L"	1498	M	130,43 (96)	4,8	111	B
SEAT NUEVO LEON 1.5 TSI 96kW (130cv) St&Sp STYLE GO	1498	M	130,43 (96)	4,8	109	B
SEAT IBIZA 1.0 TSI 115CV Start&Stop DSG-7 XCELLENCE s48	999	A	115,49 (85)	4,8	109	D
SEAT IBIZA 1.0 TSI 115CV Start&Stop DSG-7 XCELLENCE Plus s48	999	A	115,49 (85)	4,8	109	D
SEAT LEON 1.5 EcoTSI 96kW (130cv) St&Sp STYLE VISIO EDITION CON NAVI	1498	M	177,99 (131)	4,9	111	C
SEAT LEON 1.5 EcoTSI 96kW (130cv) St&Sp STYLE	1498	M	177,99 (131)	4,9	111	C
SEAT IBIZA 1.0 TSI 115CV Start&Stop DSG-7 FR	999	A	115,49 (85)	4,9	111	D
SEAT IBIZA 1.0 TSI 115CV Start&Stop DSG-7 FR Plus	999	A	115,49 (85)	4,9	111	D
SEAT LEON 1.5 EcoTSI 96kW (130cv) St&Sp STYLE VISIO EDITION	1498	M	177,99 (131)	4,9	111	C
SEAT LEON ST 1.5 EcoTSI 96kW (130cv) St&Sp STYLE EDITION con NAVI	1498	M	130,43 (96)	4,9	111	B
SEAT LEON ST 1.5 EcoTSI 96kW (130cv) St&Sp STYLE EDITION	1498	M	130,43 (96)	4,9	111	B
SEAT IBIZA 1.0 TSI 115CV Start&Stop DSG-7 XCELLENCE Plus	999	A	115,49 (85)	4,9	111	D
SEAT IBIZA 1.0 TSI 115CV Start&Stop DSG-7 XCELLENCE	999	A	115,49 (85)	4,9	111	D
SEAT LEON ST 1.5 EcoTSI 96kW (130cv) St&Sp STYLE	1498	M	130,43 (96)	4,9	111	B



Marca
Modelo
y Versión

Cilindrada
(cm³)
Cambio (°)
Potencia
CV (kW)

Consumo
(l/100km)
Emisión CO₂
(g/km)
Clasificación
por consumo

SEAT Arona 1.0 TSI 95CV St&Sp STYLE EDITION Ecomotive | 999 | M | 95,11 (70) | 4,9 | 113 | C

Marca
Modelo
y Versión

Cilindrada
(cm³)
Cambio (°)
Potencia
CV (kW)

Consumo
(l/100km)
Emisión CO₂
(g/km)
Clasificación
por consumo

SEAT

Marca Modelo y Versión	Cilindrada (cm³)	Cambio (°)	Potencia CV (kW)	Consumo (l/100km)	Emisión CO₂ (g/km)	Clasificación por consumo
SEAT Arona 1.0 TSI 95CV St&Sp REFERENCE EDITION Ecomotive	999	M	95,11 (70)	4,9	113	C
SEAT Arona 1.0 TSI 95CV St&Sp XCELLENCE Ecomotive	999	M	95,11 (70)	4,9	113	C
SEAT Arona 1.0 TSI 95CV St&Sp STYLE Ecomotive	999	M	95,11 (70)	4,9	113	C
SEAT Arona 1.0 TSI 95CV St&Sp XCELLENCE EDITION Ecomotive	999	M	95,11 (70)	4,9	113	C
SEAT IBIZA 1.0 TSI 85KW XCELLENCE PLUS DCT MY19	999	A	115,49 (85)	4,9	112	D
SEAT LEON 1.5 TSI 96KW S/S STYLE MY19	1498	M	130,43 (96)	4,9	111	C
SEAT LEON 1.5 TSI 96KW S/S STYLE EDITION ST MY19	1498	M	130,43 (96)	4,9	111	B
SEAT LEON 1.5 TSI 96KW S/S STYLE VISIO ED NAV MY19	1498	M	130,43 (96)	4,9	111	C
SEAT IBIZA 1.0 TSI 85KW XCELLENCE DCT MY19	999	A	115,49 (85)	4,9	112	D
SEAT LEON 1.5 TSI 96KW S/S STYLE VISIO EDITION MY19	1498	M	130,43 (96)	4,9	111	C
SEAT IBIZA 1.0 TSI 85KW FR PLUS DCT MY19	999	A	115,49 (85)	4,9	112	D
SEAT Arona 1.5 TSI 110KW FR MY19	1498	M	149,46 (110)	4,9	112	C
SEAT LEON 1.5 TSI 96KW S/S STYLE EDITION NAV ST MY19	1498	M	130,43 (96)	4,9	111	B
SEAT LEON 1.5 TSI 96W S/S FR ST MY19	1498	M	130,43 (96)	4,9	113	B
SEAT LEON 1.5 TSI 96KW S/S STYLE ST MY19	1498	M	130,43 (96)	4,9	111	B
SEAT Arona 1.5 TSI 110KW FR EDITION MY19	1498	M	149,46 (110)	4,9	112	C
SEAT IBIZA 1.0 TSI 85KW FR DCT MY19	999	A	115,49 (85)	4,9	112	D
SEAT LEON 1.5 TSI 96KW S/S FR EDITION ST MY19	1498	M	130,43 (96)	4,9	113	B
SEAT IBIZA 1.0 TSI 115CV Start&Stop DSG-7 FR s48	999	A	115,49 (85)	4,9	111	D
SEAT IBIZA 1.0 TSI 115CV Start&Stop DSG-7 FR Plus s48	999	A	115,49 (85)	4,9	111	D
SEAT Arona 1.0 TSI 95CV St&Sp REFERENCE EDITION Ecomotive s48	999	M	95,11 (70)	4,9	112	C
SEAT Arona 1.0 TSI 115CV DSG-7 St&Sp STYLE Ecomotive s48	999	A	115,49 (85)	4,9	111	D
SEAT Arona 1.0 TSI 95CV St&Sp STYLE Ecomotive s48	999	M	95,11 (70)	4,9	112	C
SEAT Arona 1.0 TSI 95CV St&Sp STYLE EDITION Ecomotive s48	999	M	95,11 (70)	4,9	112	C
SEAT Arona 1.0 TSI 115CV St&Sp STYLE Ecomotive s48	999	M	115,49 (85)	4,9	110	C
SEAT Arona 1.0 TSI 115CV St&Sp STYLE EDITION Ecomotive s48	999	M	115,49 (85)	4,9	110	C
SEAT Leon Sportourer ST 1.5 EcoTSI 96kW (130cv) St&Sp STYLE	1498	M	130,43 (96)	4,9	111	B
SEAT Leon Sportourer ST 1.5 EcoTSI 96kW (130cv) St&Sp STYLE EDITION	1498	M	130,43 (96)	4,9	111	B



Marca
Modelo
y Versión

Cilindrada
(cm³)
Cambio (°)
Potencia
CV (kW)

Consumo
(l/100km)
Emisión CO₂
(g/km)
Clasificación
por consumo

Marca
Modelo
y Versión

Cilindrada
(cm³)
Cambio (°)
Potencia
CV (kW)

Consumo
(l/100km)
Emisión CO₂
(g/km)
Clasificación
por consumo

SEAT

SEAT Leon Sportourer ST 1.5 EcoTSI 96kW (130cv) St&Sp STYLE EDITION con NAVI	1498	M	130,43 (96)	4,9	111	B
SEAT Arona 1.0 TSI 115CV DSG-7 St&Sp STYLE EDITION Ecomotive s48	999	A	115,49 (85)	4,9	111	D
SEAT Arona 1.0 TSI 115CV St&Sp XCELLENCE Ecomotive s48	999	M	115,49 (85)	4,9	110	C
SEAT LEON 1.5 EcoTSI 110kW (150cv) DSG-7 St&Sp XCELLENCE EDITION PLUS s48	1498	A	149,46 (110)	4,9	114	C
SEAT LEON 1.5 EcoTSI 110kW (150cv) DSG-7 St&Sp XCELLENCE s48	1498	A	149,46 (110)	4,9	114	C
SEAT LEON 1.5 EcoTSI 110kW (150cv) DSG-7 St&Sp FR FAST EDITION s48	1498	A	149,46 (110)	4,9	114	C
SEAT LEON 1.5 EcoTSI 110kW (150cv) DSG-7 St&Sp FR FAST EDITION PLUS s48	1498	A	149,46 (110)	4,9	114	C
SEAT Arona 1.0 TSI 115CV DSG-7 St&Sp XCELLENCE EDITION Ecomotive s48	999	A	115,49 (85)	4,9	111	D
SEAT Arona 1.0 TSI 115CV DSG-7 St&Sp XCELLENCE Ecomotive s48	999	A	115,49 (85)	4,9	111	D
SEAT Arona 1.0 TSI 115CV St&Sp XCELLENCE EDITION Ecomotive s48	999	M	115,49 (85)	4,9	110	C
SEAT Arona 1.0 TSI 115CV DSG-7 St&Sp STYLE GO Navi Ecomotive	999	A	115,49 (85)	4,9	111	D
SEAT NUEVO Leon Sportstourer 1.5 TSI 110kW (150cv) St&Sp XCELLENCE LAUNCH PACK M	1498	M	149,46 (110)	4,9	113	B
SEAT NUEVO LEON 1.5 TSI 110kW (150cv) St&Sp FR LAUNCH PACK L	1498	M	149,46 (110)	4,9	113	B
SEAT NUEVO Leon Sportstourer 1.5 TSI 110kW (150cv) St&Sp XCELLENCE LAUNCH PACK L	1498	M	149,46 (110)	4,9	113	B
SEAT NUEVO Leon Sportstourer 1.5 TSI 110kW (150cv) St&Sp FR LAUNCH PACK L	1498	M	149,46 (110)	4,9	113	B
SEAT NUEVO Leon Sportstourer 1.5 eTSI 110kW (150cv) DSG -7 St&Sp XCELLENCE LAUNCH PACK M	1498	A	149,46 (110)	4,9	112	B
SEAT NUEVO LEON 1.5 TSI 110kW (150cv) St&Sp XCELLENCE LAUNCH PACK M	1498	M	149,46 (110)	4,9	113	B
SEAT NUEVO LEON 1.5 TSI 110kW (150cv) St&Sp XCELLENCE LAUNCH PACK L	1498	M	149,46 (110)	4,9	113	B
SEAT NUEVO Leon Sportstourer 1.5 eTSI 110kW (150cv) DSG -7 St&Sp XCELLENCE LAUNCH PACK L	1498	A	149,46 (110)	4,9	112	B
SEAT NUEVO Leon Sportstourer 1.5 eTSI 110kW (150cv) DSG -7 St&Sp FR LAUNCH PACK L	1500	A	149,46 (110)	4,9	112	B
SEAT Arona 1.0 TSI 115CV DSG-7 St&Sp STYLE GO Ecomotive	999	A	115,49 (85)	4,9	111	D
SEAT NUEVO Leon Sportstourer 1.5 eTSI 110kW (150cv) DSG -7 St&Sp FR	1498	A	149,46 (110)	4,9	112	B

SEAT NUEVO Leon Sportstourer "1.5 eTSI 110kW (150cv) DSG-7 St&Sp FR GO "XL"	1498	A	149,46 (110)	4,9	112	B
SEAT NUEVO Leon Sportstourer "1.5 eTSI 110kW (150cv) DSG-7 St&Sp FR GO "L"	1498	A	149,46 (110)	4,9	112	B
SEAT NUEVO Leon Sportstourer 1.5 TSI 110kW (150cv) St&Sp XCELLENCE GO "M"	1498	M	149,46 (110)	4,9	113	B
SEAT NUEVO LEON 1.5 TSI 110kW (150cv) St&Sp XCELLENCE GO "M"	1498	M	149,46 (110)	4,9	113	B
SEAT NUEVO LEON 1.5 TSI 110kW (150cv) St&Sp XCELLENCE	1498	M	149,46 (110)	4,9	113	B
SEAT NUEVO LEON 1.5 TSI 110kW (150cv) St&Sp XCELLENCE GO "L"	1498	M	149,46 (110)	4,9	113	B



Marca
Modelo
y Versión

Cilindrada
(cm³)
Cambio (*)
Potencia
CV (kW)
Consumo
(l/100km)
Emisión CO₂
(g/km)
Clasificación
por consumo

Marca
Modelo
y Versión

Cilindrada
(cm³)
Cambio (*)
Potencia
CV (kW)
Consumo
(l/100km)
Emisión CO₂
(g/km)
Clasificación
por consumo

SEAT

SEAT NUEVO LEON 1.5 TSI 110kW (150cv) St&Sp FR GO "L"	1498	M	149,46 (110)	4,9	113	B
SEAT NUEVO Leon Sportstourer 1.5 eTSI 110kW (150cv) DSG -7 St&Sp XCELLENCE GO "L"	1498	A	149,46 (110)	4,9	112	B
SEAT NUEVO Leon Sportstourer 1.5 TSI 110kW (150cv) St&Sp XCELLENCE	1498	M	149,46 (110)	4,9	113	B
SEAT NUEVO Leon Sportstourer 1.5 TSI 110kW (150cv) St&Sp XCELLENCE GO "L"	1498	M	149,46 (110)	4,9	113	B
SEAT NUEVO Leon Sportstourer 1.5 TSI 110kW (150cv) St&Sp FR	1498	M	149,46 (110)	4,9	113	B
SEAT NUEVO Leon Sportstourer 1.5 TSI 110kW (150cv) St&Sp FR GO "L"	1498	M	149,46 (110)	4,9	113	B
SEAT NUEVO LEON 1.5 TSI 110kW (150cv) St&Sp FR	1498	M	149,46 (110)	4,9	113	B
SEAT NUEVO Leon Sportstourer 1.5 eTSI 110kW (150cv) DSG -7 St&Sp XCELLENCE	1498	A	149,46 (110)	4,9	112	B
SEAT NUEVO Leon Sportstourer 1.5 eTSI 110kW (150cv) DSG -7 St&Sp XCELLENCE GO "M"	1498	A	149,46 (110)	4,9	112	B
SEAT Arona 1.0 TSI 115CV St&Sp XCELLENCE GO Ecomotive	999	M	115,49 (85)	4,9	110	C
SEAT Arona 1.0 TSI 115CV St&Sp STYLE GO Navi Ecomotive	999	M	115,49 (85)	4,9	110	C
SEAT Arona 1.0 TSI 115CV St&Sp STYLE GO Ecomotive	999	M	115,49 (85)	4,9	110	C
SEAT LEON 1.5 TSI 96kW (130cv) St&Sp XCELLENCE	1498	M	177,99 (131)	5	113	C
SEAT LEON ST 1.5 TSI 96kW (130cv) St&Sp XCELLENCE	1498	M	130,43 (96)	5	113	B
SEAT LEON ST 1.5 TSI 96kW (130cv) St&Sp XCELLENCE EDITION PLUS	1498	M	130,43 (96)	5	113	B
SEAT LEON 1.5 TSI 96kW (130cv) St&Sp XCELLENCE EDITION PLUS	1498	M	177,99 (131)	5	113	C
SEAT Leon Sportstourer 1.5 EcoTSI 110kW (150cv) DSG-7 St&Sp XCELLENCE EDITION PLUS s48	1498	M	149,46 (110)	5	115	C
SEAT Arona 1.0 TSI 115CV DSG-7 St&Sp FR EDITION Ecomotive s48	999	A	115,49 (85)	5	113	D
SEAT Leon Sportourer ST 1.5 EcoTSI 110kW (150cv) DSG-7 St&Sp FR FAST EDITION PLUS s48	1498	M	149,46 (110)	5	115	C
SEAT Leon Sportstourer 1.5 EcoTSI 110kW (150cv) DSG-7 St&Sp XCELLENCE s48	1498	M	149,46 (110)	5	115	C
SEAT Leon Sportourer ST 1.5 EcoTSI 110kW (150cv) DSG-7 St&Sp XCELLENCE s48	1498	M	149,46 (110)	5	115	C
SEAT Leon Sportourer ST 1.5 EcoTSI 110kW (150cv) DSG-7 St&Sp XCELLENCE EDITION PLUS s48	1498	M	149,46 (110)	5	115	C
SEAT Leon Sportourer ST 1.5 TSI 96kW (130cv) St&Sp XCELLENCE EDITION PLUS	1498	M	130,43 (96)	5	113	B
SEAT Leon Sportourer ST 1.5 TSI 96kW (130cv) St&Sp XCELLENCE	1498	M	130,43 (96)	5	113	B
SEAT Leon Sportstourer 1.5 EcoTSI 110kW (150cv) DSG-7 St&Sp FR FAST EDITION s48	1498	M	149,46 (110)	5	115	C

SEAT Leon Sportourer ST 1.5 EcoTSI 110kW (150cv) DSG-7 St&Sp FR FAST EDITION s48	1498	M	149,46 (110)	5	115	C
SEAT Arona 1.5 EcoTSI 150CV St&Sp FR s48	1498	A	149,46 (110)	5	113	C
SEAT Arona 1.5 EcoTSI 150CV St&Sp FR EDITION s48	1498	A	149,46 (110)	5	113	C



Marca
Modelo
y Versión

Cilindrada
(cm³)
Cambio (*)
Potencia
CV (kW)
Consumo
(l/100km)
Emisión CO₂
(g/km)
Clasificación
por consumo

Marca
Modelo
y Versión

Cilindrada
(cm³)
Cambio (*)
Potencia
CV (kW)
Consumo
(l/100km)
Emisión CO₂
(g/km)
Clasificación
por consumo

SEAT

SEAT Leon Sportstourer 1.5 EcoTSI 110kW (150cv) DSG-7 St&Sp FR FAST EDITION PLUS s48	1498	M	149,46 (110)	5	115	C
SEAT Arona 1.0 TSI 115CV DSG-7 St&Sp FR Ecomotive s48	999	A	115,49 (85)	5	113	D
SEAT Arona 1.0 TSI 85KW XCELLENCE ECOMOTIVE MY19	999	M	115,49 (85)	5	114	C
SEAT Arona 1.0 TSI 70KW STYLE EDITION ECO MY19	999	M	95,11 (70)	5	115	C
SEAT IBIZA 1.0 TSI 85KW XCELLENCE PLUS MY19	999	M	115,49 (85)	5	113	C
SEAT Arona 1.0 TSI 85KW XCELLENCE EDITION ECO MY19	999	M	115,49 (85)	5	114	C
SEAT LEON 1.5 TSI 96KW S/S FR EDITION MY19	1498	M	130,43 (96)	5	113	C
SEAT Arona 1.0 TSI 85KW STYLE EDITION ECO MY19	999	M	115,49 (85)	5	114	C
SEAT IBIZA 1.0 TSI 85KW FR PLUS MY19	999	M	115,49 (85)	5	113	C
SEAT Arona 1.0 TSI 70KW XCELLENCE ECOMOTIVE MY19	999	M	95,11 (70)	5	115	C
SEAT IBIZA 1.0 MPI 59KW STYLE PLUS MY19	999	M	80,16 (59)	5	112	D
SEAT Arona 1.0 TSI 85KW STYLE EDITION ECO DCT MY19	999	A	115,49 (85)	5	112	D
SEAT Arona 1.0 TSI 85KW XCELLENCE ECOMOTIVE DCT MY19	999	A	115,49 (85)	5	112	D
SEAT Arona 1.0 TSI 85KW FR EDITION ECOMOTIVE MY19	999	M	115,49 (85)	5	114	C
SEAT Arona 1.0 TSI 85KW FR ECOMOTIVE DCT MY19	999	A	115,49 (85)	5	112	D
SEAT Arona 1.0 TSI 85KW STYLE ECOMOTIVE DCT MY19	999	A	115,49 (85)	5	112	D
SEAT Arona 1.0 TSI 85KW STYLE ECOMOTIVE MY19	999	M	115,49 (85)	5	114	C
SEAT Arona 1.0 TSI 85KW FR ECOMOTIVE MY19	999	M	115,49 (85)	5	114	C
SEAT Arona 1.0 TSI 85KW XCELLENCE ED ECO DCT MY19	999	A	115,49 (85)	5	112	D
SEAT IBIZA 1.0 MPI 59KW STYLE FULL CONNECT MY19	999	M	80,16 (59)	5	112	D
SEAT Arona 1.0 TSI 70KW REFERENCE EDITION ECOMOTIVE MY19	999	M	95,11 (70)	5	115	C
SEAT Arona 1.0 TSI 85KW FR EDITION ECOMOTIVE DCT MY19	999	A	115,49 (85)	5	112	D
SEAT IBIZA 1.0 TSI 85KW STYLE MY19	999	M	115,49 (85)	5	113	C
SEAT IBIZA 1.0 MPI 59KW STYLE MY19	999	M	80,16 (59)	5	112	D
SEAT IBIZA 1.0 TSI 85KW STYLE PLUS MY19	999	M	115,49 (85)	5	113	C
SEAT IBIZA 1.0 MPI 59KW REFERENCE FULL CONNECT MY19	999	M	80,16 (59)	5	112	D
SEAT Arona 1.0 TSI 70KW STYLE ECOMOTIVE MY19	999	M	95,11 (70)	5	115	C
SEAT IBIZA 1.0 MPI 59KW REFERENCE PLUS MY19	999	M	80,16 (59)	5	112	D

SEAT

SEAT Arona 1.0 TSI 70KW XCELLENCE EDITION ECO MY19	999	M	95,11 (70)	5	115	C
SEAT IBIZA 1.0 TSI 85KW FR MY19	999	M	115,49 (85)	5	113	C
SEAT IBIZA 1.0 TSI 85KW XCELLENCE MY19	999	M	115,49 (85)	5	113	C
SEAT LEON 1.5 TSI 96KW S/S FR MY19	1498	M	130,43 (96)	5	113	C
SEAT IBIZA 1.0 MPI 59KW REFERENCE MY19	999	M	80,16 (59)	5	112	D
SEAT Arona 1.0 TSI 115CV DSG-7 St&Sp STYLE EDITION Ecomotive	999	A	115,49 (85)	5	114	D
SEAT Arona 1.0 TSI 115CV DSG-7 St&Sp XCELLENCE Ecomotive	999	A	115,49 (85)	5	114	D
SEAT Arona 1.0 TSI 115CV DSG-7 St&Sp XCELLENCE EDITION Ecomotive	999	A	115,49 (85)	5	114	D
SEAT Arona 1.0 TSI 115CV DSG-7 St&Sp FR EDITION Ecomotive	999	A	115,49 (85)	5	114	D
SEAT Arona 1.0 TSI 115CV DSG-7 St&Sp STYLE Ecomotive	999	A	115,49 (85)	5	114	D
SEAT Arona 1.0 TSI 115CV DSG-7 St&Sp FR Ecomotive	999	A	115,49 (85)	5	114	D
SEAT Arona 1.0 TSI 115CV St&Sp STYLE EDITION Ecomotive	999	M	115,49 (85)	5,1	114	C
SEAT Arona 1.0 TSI 115CV St&Sp XCELLENCE EDITION Ecomotive	999	M	115,49 (85)	5,1	114	C
SEAT Arona 1.0 TSI 115CV St&Sp XCELLENCE Ecomotive	999	M	115,49 (85)	5,1	114	C
SEAT Arona 1.0 TSI 115CV St&Sp FR Ecomotive	999	M	115,49 (85)	5,1	114	C
SEAT Arona 1.0 TSI 115CV St&Sp STYLE Ecomotive	999	M	115,49 (85)	5,1	114	C
SEAT Arona 1.0 TSI 115CV St&Sp FR EDITION Ecomotive	999	M	115,49 (85)	5,1	114	C
SEAT Leon Sportourer ST 1.5 EcoTSI 110kW (150cv) St&Sp XCELLENCE EDITION PLUS	1498	M	149,46 (110)	5,1	117	B
SEAT Leon Sportourer ST 1.5 EcoTSI 110kW (150cv) St&Sp XCELLENCE	1498	M	149,46 (110)	5,1	117	B
SEAT Arona 1.0 TSI 115CV St&Sp FR EDITION Ecomotive s48	999	M	115,49 (85)	5,1	113	C
SEAT Ateca 1.0 TSI 115CV St&Sp REFERENCE Ecomotive s48	999	M	115,49 (85)	5,1	117	C
SEAT Leon Sportourer ST 1.5 EcoTSI 110kW (150cv) St&Sp FR EDITION PLUS	1498	M	149,46 (110)	5,1	117	B
SEAT Ateca 1.0 TSI 115CV St&Sp REFERENCE EDITION Ecomotive s48	999	M	115,49 (85)	5,1	117	C
SEAT Leon Sportourer ST 1.5 EcoTSI 110kW (150cv) St&Sp FR	1498	M	149,46 (110)	5,1	117	B
SEAT Ateca 1.0 TSI 115CV St&Sp STYLE Ecomotive s48	999	M	115,49 (85)	5,1	117	C
SEAT Ateca 1.0 TSI 115CV St&Sp STYLE EDITION Ecomotive s48	999	M	115,49 (85)	5,1	117	C
SEAT Arona 1.0 TSI 115CV St&Sp FR Ecomotive s48	999	M	115,49 (85)	5,1	113	C
SEAT LEON 1.5 EcoTSI 110kW (150cv) DSG-7 St&Sp XCELLENCE	1498	M	203,8 (150)	5,1	115	G



Marca
Modelo
y Versión

Cilindrada
(cm³)
Cambio (°)
Potencia
CV (kW)
Consumo
(l/100km)
Emisión CO₂
(g/km)
Clasificación
por consumo

Marca
Modelo
y Versión

Cilindrada
(cm³)
Cambio (°)
Potencia
CV (kW)
Consumo
(l/100km)
Emisión CO₂
(g/km)
Clasificación
por consumo

SEAT

SEAT LEON 1.5 EcoTSI 110kW (150cv) St&Sp XCELLENCE EDITION PLUS	1498	M	203,8 (150)	5,1	117	C
SEAT LEON 1.5 EcoTSI 110kW (150cv) St&Sp XCELLENCE	1498	M	203,8 (150)	5,1	117	C
SEAT LEON ST 1.5 EcoTSI 110kW (150cv) St&Sp XCELLENCE EDITION PLUS	1498	M	149,46 (110)	5,1	117	B
SEAT LEON ST 1.5 EcoTSI 110kW (150cv) St&Sp FR EDITION PLUS	1498	M	149,46 (110)	5,1	117	B
SEAT LEON ST 1.5 EcoTSI 110kW (150cv) St&Sp XCELLENCE	1498	M	149,46 (110)	5,1	117	B
SEAT LEON ST 1.5 EcoTSI 110kW (150cv) St&Sp FR	1498	M	149,46 (110)	5,1	117	B
SEAT LEON 1.5 EcoTSI 110kW (150cv) DSG-7 St&Sp XCELLENCE EDITION PLUS	1498	M	203,8 (150)	5,1	115	G
SEAT LEON 1.5 EcoTSI 110kW (150cv) St&Sp FR	1498	M	203,8 (150)	5,1	117	C
SEAT LEON 1.5 EcoTSI 110kW (150cv) DSG-7 St&Sp FR EDITION PLUS	1498	M	203,8 (150)	5,1	115	G
SEAT LEON 1.5 EcoTSI 110kW (150cv) St&Sp FR EDITION PLUS	1498	M	203,8 (150)	5,1	117	C
SEAT LEON 1.5 EcoTSI 110kW (150cv) DSG-7 St&Sp FR	1498	M	203,8 (150)	5,1	115	G
SEAT LEON 1.5 TSI 110KW S/S XCELLENCE DCT MY19	1498	A	149,46 (110)	5,1	115	C
SEAT LEON 1.5 TSI 110KW S/S XCELLENCE EDITION DCT MY19	1498	A	149,46 (110)	5,1	115	C
SEAT LEON 1.5 TSI 110KW S/S FR EDITION DCT MY19	1498	A	149,46 (110)	5,1	115	C
SEAT LEON 1.5 TSI 110KW S/S XCELLENCE EDITION MY19	1498	M	149,46 (110)	5,1	117	C
SEAT LEON 1.5 TSI 110KW S/S XCELLENCE EDITION ST MY19	1498	M	149,46 (110)	5,1	117	B
SEAT LEON 1.5 TSI 110KW S/S FR EDITION ST MY19	1498	M	149,46 (110)	5,1	117	B
SEAT LEON 1.5 TSI 110KW S/S FR DCT MY19	1498	A	149,46 (110)	5,1	115	C
SEAT LEON 1.5 TSI 110W S/S FR ST MY19	1498	M	149,46 (110)	5,1	117	B
SEAT LEON 1.5 TSI 110KW S/S XCELLENCE MY19	1498	M	149,46 (110)	5,1	117	C
SEAT LEON 1.5 TSI 110KW S/S FR MY19	1498	M	149,46 (110)	5,1	117	C
SEAT LEON 1.5 TSI 110KW S/S FR EDITION MY19	1498	M	149,46 (110)	5,1	117	C
SEAT LEON 1.5 TSI 110KW S/S XCELLENCE ST MY19	1498	M	149,46 (110)	5,1	117	B
SEAT Leon Sportourer ST 1.5 EcoTSI 110kW (150cv) DSG-7 St&Sp FR EDITION PLUS	1498	M	149,46 (110)	5,2	118	C
SEAT Leon Sportourer ST 1.5 EcoTSI 110kW (150cv) DSG-7 St&Sp XCELLENCE EDITION PLUS	1498	M	149,46 (110)	5,2	118	C
SEAT Leon Sportourer ST 1.5 EcoTSI 110kW (150cv) DSG-7 St&Sp XCELLENCE	1498	M	149,46 (110)	5,2	118	C
SEAT Leon Sportourer ST 1.5 EcoTSI 110kW (150cv) DSG-7 St&Sp FR	1498	M	149,46 (110)	5,2	118	C
SEAT LEON 1.5 TSI 110KW S/S FR EDITION ST DCT MY19	1498	A	149,46 (110)	5,2	118	C

SEAT

SEAT LEON 1.5 TSI 110W S/S FR ST DCT MY19	1498	A	149,46 (110)	5,2	118	C
SEAT LEON 1.5 TSI 110KW S/S XCELLENCE ST DCT MY19	1498	A	149,46 (110)	5,2	118	C
SEAT LEON 1.5 TSI 110KW S/S XCELLENCE ED ST DCT MY19	1498	A	149,46 (110)	5,2	118	C
SEAT LEON ST 1.5 EcoTSI 110kW (150cv) DSG-7 St&Sp FR EDITION PLUS	1498	M	149,46 (110)	5,2	118	C
SEAT LEON ST 1.5 EcoTSI 110kW (150cv) DSG-7 St&Sp FR	1498	M	149,46 (110)	5,2	118	C
SEAT LEON ST 1.5 EcoTSI 110kW (150cv) DSG-7 St&Sp XCELLENCE EDITION PLUS	1498	M	149,46 (110)	5,2	118	C
SEAT LEON ST 1.5 EcoTSI 110kW (150cv) DSG-7 St&Sp XCELLENCE	1498	M	149,46 (110)	5,2	118	C
SEAT NUEVO Leon Sportstourer 1.0 EcoTSI 66 kW (90cv) St&Sp REFERENCE s.48/2020	999	M	89,67 (66)	4,6	106	A
SEAT NUEVO Leon Sportstourer 1.0 EcoTSI 66 kW (90cv) St&Sp REFERENCE GO s.48/2020	999	M	89,67 (66)	4,6	106	A
SEAT NUEVO Leon Sportstourer 1.5 TSI 96kW (130cv) St&Sp STYLE s.48/2020	1498	M	130,43 (96)	5,1	117	B
SEAT NUEVO Leon Sportstourer 1.5 TSI 96kW (130cv) St&Sp STYLE GO s.48/2020	1498	M	130,43 (96)	5,1	117	B
SEAT NUEVO LEON 1.5 TSI 96kW (130cv) St&Sp STYLE s.48/2020	1498	M	130,43 (96)	5,1	117	B
SEAT NUEVO LEON 1.5 TSI 96kW (130cv) St&Sp STYLE GO s.48/2020	1498	M	130,43 (96)	5,1	117	B
SEAT Ateca 1.0 TSI 115CV St&Sp STYLE Ecomotive	999	M	115,49 (85)	5,1	117	C
SEAT NUEVO Leon Sportstourer 1.5 TSI 96kW (130cv) St&Sp XCELLENCE GO "L" s.48/2020	1498	M	130,43 (96)	5,2	118	B
SEAT NUEVO Leon Sportstourer 1.5 TSI 96kW (130cv) St&Sp XCELLENCE GO "M" s.48/2020	1498	M	130,43 (96)	5,2	118	B
SEAT NUEVO Leon Sportstourer 1.5 TSI 96kW (130cv) St&Sp XCELLENCE s.48/2020	1498	M	130,43 (96)	5,2	118	B
SEAT NUEVO LEON 1.5 TSI 96kW (130cv) St&Sp XCELLENCE s.48/2020	1498	M	130,43 (96)	5,2	119	B
SEAT NUEVO LEON 1.5 TSI 96kW (130cv) St&Sp XCELLENCE GO "M" s.48/2020	1498	M	130,43 (96)	5,2	119	B
SEAT NUEVO LEON 1.5 TSI 96kW (130cv) St&Sp XCELLENCE GO "L" s.48/2020	1498	M	130,43 (96)	5,2	119	B
SEAT Ateca 1.0 TSI 85kW (115CV) St&Sp STYLE GO	999	M	115,49 (85)	5,1	117	C
SEAT Ateca 1.0 TSI 85kW (115CV) St&Sp REFERENCE	999	M	115,49 (85)	5,1	117	C
SEAT Ateca 1.0 TSI 85kW (115CV) St&Sp STYLE	999	M	115,49 (85)	5,1	117	C
SEAT Ateca 1.5 EcoTSI 150CV St&Sp STYLE EDITION s48	1498	M	149,46 (110)	5,3	121	C
SEAT Ateca 1.5 EcoTSI 150CV DSG St&Sp STYLE EDITION s48	1498	A	149,46 (110)	5,3	121	D
SEAT Ateca 1.5 EcoTSI 150CV St&Sp STYLE s48	1498	M	149,46 (110)	5,3	121	C

Marca
Modelo
y Versión

Cilindrada
(cm³)
Cambio (°)
Potencia
CV (kW)

Consumo
(l/100km)
Emisión CO₂
(g/km)
Clasificación
por consumo

Marca Modelo y Versión	Cilindrada (cm³)	Cambio (°)	Potencia CV (kW)	Consumo (l/100km)	Emisión CO₂ (g/km)	Clasificación por consumo
SEAT Ateca 1.5 EcoTSI 150CV DSG St&Sp STYLE s48	1498	A	149,46 (110)	5,3	121	D
SEAT NUEVO LEON 1.5 TSI 110kW (150cv) St&Sp XCELLENCE s.48/2020	1498	M	149,46 (110)	5,3	121	C

Marca
Modelo
y Versión

Cilindrada
(cm³)
Cambio (°)
Potencia
CV (kW)

Consumo
(l/100km)
Emisión CO₂
(g/km)
Clasificación
por consumo

SEAT						
Marca Modelo y Versión	Cilindrada (cm³)	Cambio (°)	Potencia CV (kW)	Consumo (l/100km)	Emisión CO₂ (g/km)	Clasificación por consumo
SEAT NUEVO Leon Sportstourer 1.5 TSI 110kW (150cv) St&Sp FR GO "L" s.48/2020	1498	M	149,46 (110)	5,3	121	B
SEAT NUEVO LEON 1.5 TSI 110kW (150cv) St&Sp FR s.48/2020	1498	M	149,46 (110)	5,3	121	C
SEAT NUEVO LEON 1.5 TSI 110kW (150cv) St&Sp FR GO "L" s.48/2020	1498	M	149,46 (110)	5,3	121	C
SEAT NUEVO LEON 1.5 TSI 110kW (150cv) St&Sp XCELLENCE GO "L" s.48/2020	1498	M	149,46 (110)	5,3	121	C
SEAT NUEVO Leon Sportstourer 1.5 TSI 110kW (150cv) St&Sp FR s.48/2020	1498	M	149,46 (110)	5,3	121	B
SEAT NUEVO Leon Sportstourer 1.5 TSI 110kW (150cv) St&Sp XCELLENCE s.48/2020	1498	M	149,46 (110)	5,3	121	B
SEAT NUEVO LEON 1.5 TSI 110kW (150cv) St&Sp XCELLENCE GO "M" s.48/2020	1498	M	149,46 (110)	5,3	121	C
SEAT NUEVO Leon Sportstourer 1.5 TSI 110kW (150cv) St&Sp XCELLENCE GO "L" s.48/2020	1498	M	149,46 (110)	5,3	121	B
SEAT NUEVO Leon Sportstourer 1.5 TSI 110kW (150cv) St&Sp XCELLENCE GO "M" s.48/2020	1498	M	149,46 (110)	5,3	121	B
SEAT Ateca 1.5 EcoTSI 150CV DSG-7 St&Sp XCELLENCE EDITION	1498	A	149,46 (110)	5,4	124	D
SEAT Ateca 1.5 EcoTSI 150CV DSG-7 St&Sp XCELLENCE	1498	A	149,46 (110)	5,4	124	D
SEAT Ateca 1.5 EcoTSI 150CV DSG St&Sp STYLE	1498	A	149,46 (110)	5,4	124	D
SEAT Ateca 1.5 EcoTSI 150CV DSG-7 St&Sp FR	1498	A	149,46 (110)	5,4	124	D
SEAT Ateca 1.5 EcoTSI 150CV DSG-7 St&Sp FR EDITION	1498	A	149,46 (110)	5,4	124	D
SEAT Ateca 1.5 EcoTSI 150CV DSG St&Sp STYLE EDITION	1498	A	149,46 (110)	5,4	124	D
SEAT Ateca 1.0 TSI 115CV St&Sp REFERENCE Ecomotive	999	M	115,49 (85)	5,4	123	C
SEAT Ateca 1.0 TSI 115CV St&Sp STYLE Ecomotive	999	M	115,49 (85)	5,4	123	C
SEAT Ateca 1.0 TSI 115CV St&Sp STYLE EDITION Ecomotive	999	M	115,49 (85)	5,4	123	C
SEAT Ateca 1.0 TSI 115CV St&Sp REFERENCE EDITION Ecomotive	999	M	115,49 (85)	5,4	123	C
SEAT Ateca 1.5 EcoTSI 150CV DSG-7 St&Sp FR s48	1498	A	149,46 (110)	5,4	124	D
SEAT Ateca 1.5 EcoTSI 150CV DSG-7 St&Sp XCELLENCE s48	1498	A	149,46 (110)	5,4	124	D
SEAT Ateca 1.5 EcoTSI 150CV DSG-7 St&Sp FR EDITION s48	1498	A	149,46 (110)	5,4	124	D
SEAT Ateca 1.5 EcoTSI 150CV DSG-7 St&Sp XCELLENCE EDITION s48	1498	A	149,46 (110)	5,4	124	D
SEAT Ateca 1.0 TSI 85KW S/S REFERENCE EDITION ECO MY19	999	M	115,49 (85)	5,4	122	C
SEAT Ateca 1.0 TSI 85KW S/S STYLE ECOMOTIVE MY19	999	M	115,49 (85)	5,4	122	B
SEAT Ateca 1.0 TSI 85KW S/S STYLE EDITION ECO MY19	999	M	115,49 (85)	5,4	122	B
SEAT Ateca 1.0 TSI 85KW S/S REFERENCE ECOMOTIVE MY19	999	M	115,49 (85)	5,4	122	D



Marca
Modelo
y Versión

Cilindrada
(cm³)
Cambio (°)
Potencia
CV (kW)

Consumo
(l/100km)
Emisión CO₂
(g/km)
Clasificación
por consumo

SEAT Ateca 1.0 TSI 81kW (110CV) St&Sp STYLE GO	999	M	149,46 (110)	5,3	121	C
--	-----	---	--------------	-----	-----	---

Marca
Modelo
y Versión

Cilindrada
(cm³)
Cambio (°)
Potencia
CV (kW)

Consumo
(l/100km)
Emisión CO₂
(g/km)
Clasificación
por consumo

SEAT						
SEAT Ateca 1.0 TSI 81kW (110CV) St&Sp REFERENCE	999	M	149,46 (110)	5,3	121	C
SEAT Ateca 1.0 TSI 81kW (110CV) St&Sp STYLE	999	M	149,46 (110)	5,3	121	C
SEAT Ateca 1.5 TSI 110kW S/S XCELLENCE ED. MY19	1498	M	149,46 (110)	5,5	126	D
SEAT Ateca 1.5 TSI 110kW S/S FR EDITION MY19	1498	M	149,46 (110)	5,5	126	B
SEAT Ateca 1.5 TSI 110kW S/S FR MY19	1498	M	149,46 (110)	5,5	126	B
SEAT Ateca 1.5 TSI 110kW S/S STYLE MY19	1498	M	149,46 (110)	5,5	126	D
SEAT Ateca 1.5 TSI 110kW S/S XCELLENCE MY19	1498	M	149,46 (110)	5,5	126	D
SEAT Ateca 1.5 TSI 110kW S/S STYLE EDITION MY19	1498	M	149,46 (110)	5,5	126	D
SEAT Ateca 1.5 EcoTSI 150CV St&Sp FR EDITION s48	1498	M	149,46 (110)	5,5	126	C
SEAT Ateca 1.5 EcoTSI 150CV St&Sp FR s48	1498	M	149,46 (110)	5,5	126	C
SEAT Ateca 1.5 EcoTSI 150CV St&Sp XCELLENCE EDITION s48	1498	M	149,46 (110)	5,5	126	C
SEAT Ateca 1.5 EcoTSI 150CV St&Sp XCELLENCE s48	1498	M	149,46 (110)	5,5	126	C
SEAT Ateca 1.5 EcoTSI 150CV St&Sp FR	1498	M	149,46 (110)	5,5	126	C
SEAT Ateca 1.5 EcoTSI 150CV St&Sp STYLE	1498	M	149,46 (110)	5,5	126	C
SEAT Ateca 1.5 EcoTSI 150CV St&Sp XCELLENCE	1498	M	149,46 (110)	5,5	126	C
SEAT Ateca 1.5 EcoTSI 150CV St&Sp STYLE EDITION	1498	M	149,46 (110)	5,5	126	C
SEAT Ateca 1.5 EcoTSI 150CV St&Sp XCELLENCE EDITION	1498	M	149,46 (110)	5,5	126	C
SEAT Ateca 1.5 EcoTSI 150CV St&Sp FR EDITION	1498	M	149,46 (110)	5,5	126	C
SEAT Ateca 1.5 EcoTSI 110kW (150CV) DSG-7 St&Sp X-PERIENCE GO	1498	A	149,46 (110)	5,4	127	C
SEAT Ateca 1.5 EcoTSI 110kW (150CV) DSG-7 St&Sp X-PERIENCE	1498	A	149,46 (110)	5,4	127	C
SEAT Ateca 1.5 EcoTSI 110kW (150CV) DSG-7 St&Sp FR	1498	A	149,46 (110)	5,4	123	C
SEAT Ateca 1.5 EcoTSI 110kW (150CV) DSG-7 St&Sp FR GO	1498	A	149,46 (110)	5,4	123	C
SEAT Ateca 1.5 EcoTSI 110kW (150CV) DSG St&Sp STYLE GO	1498	A	149,46 (110)	5,4	123	C
SEAT Ateca 1.5 EcoTSI 110kW (150CV) DSG St&Sp STYLE	1498	A	149,46 (110)	5,4	123	C
SEAT Ateca 1.5 EcoTSI 110kW (150CV) St&Sp X-PERIENCE GO	1498	M	149,46 (110)	5,5	131	C
SEAT Ateca 1.5 EcoTSI 110kW (150CV) St&Sp X-PERIENCE	1498	M	149,46 (110)	5,5	131	C
SEAT Ateca 1.5 EcoTSI 110kW (150CV) St&Sp FR GO	1498	M	149,46 (110)	5,5	126	C
SEAT Ateca 1.5 EcoTSI 110kW (150CV) St&Sp FR	1498	M	149,46 (110)	5,5	126	C



Marca
Modelo
y Versión

Cilindrada
(cm³)
Cambio (°)
Potencia
CV (kW)

Consumo
(l/100km)
Emisión CO₂
(g/km)
Clasificación
por consumo

Marca
Modelo
y Versión

Cilindrada
(cm³)
Cambio (°)
Potencia
CV (kW)

Consumo
(l/100km)
Emisión CO₂
(g/km)
Clasificación
por consumo

SEAT

SEAT Ateca 1.5 EcoTSI 110kW (150CV) St&Sp STYLE	1498	M	149,46 (110)	5,5	126	C
SEAT Ateca 1.5 EcoTSI 110kW (150CV) St&Sp STYLE GO	1498	M	149,46 (110)	5,5	126	C
SEAT Ateca 1.5 TSI 110KW S/S XCELLENCE DCT MY19	1498	A	149,46 (110)	5,7	129	B
SEAT Ateca 1.5 TSI 110KW S/S FR EDITION DCT MY19	1498	A	149,46 (110)	5,7	129	D
SEAT Ateca 1.5 TSI 110KW S/S XCELLENCE ED DCT MY19	1498	A	149,46 (110)	5,7	129	B
SEAT Ateca 1.5 TSI 110KW S/S FR DCT MY19	1498	A	149,46 (110)	5,7	129	D
SEAT Ateca 1.5 TSI 110KW S/S STYLE EDITION DCT MY19	1498	A	149,46 (110)	5,7	129	B
SEAT Ateca 1.5 TSI 110KW S/S STYLE DCT MY19	1498	A	149,46 (110)	5,7	129	B
SEAT Tarraco 1.5 EcoTSI 150CV St&Sp XCELLENCE s48	1498	M	149,46 (110)	5,8	131	C
SEAT Tarraco 1.5 EcoTSI 150CV St&Sp STYLE s48	1498	M	149,46 (110)	5,8	131	C
SEAT Tarraco 1.5 EcoTSI 150CV St&Sp STYLE PLUS s48	1498	M	149,46 (110)	5,8	131	C
SEAT Tarraco 1.5 EcoTSI 150CV St&Sp XCELLENCE PLUS s48	1498	M	149,46 (110)	5,8	131	C
SEAT Tarraco 1.5 EcoTSI 150CV St&Sp DSG STYLE PLUS s48	1498	A	149,46 (110)	5,8	132	C
SEAT Tarraco 1.5 EcoTSI 150CV St&Sp DSG XCELLENCE s48	1498	A	149,46 (110)	5,8	138	C
SEAT Tarraco 1.5 EcoTSI 150CV St&Sp DSG STYLE s48	1498	A	149,46 (110)	5,8	132	C
SEAT Tarraco 1.5 EcoTSI 150CV St&Sp STYLE PLUS	1498	M	149,46 (110)	5,9	134	C
SEAT Tarraco 1.5 EcoTSI 150CV St&Sp STYLE	1498	M	149,46 (110)	5,9	134	C
SEAT Tarraco 1.5 EcoTSI 150CV St&Sp XCELLENCE	1498	M	149,46 (110)	5,9	134	C
SEAT Tarraco 1.5 EcoTSI 150CV St&Sp XCELLENCE PLUS	1498	M	149,46 (110)	5,9	134	C
SEAT LEON 2.0 TSI 140KW S/S FR DCT MY19	1984	A	190,22 (140)	6,2	141	D
SEAT LEON 2.0 TSI 140W S/S FR ST DCT MY19	1984	A	190,22 (140)	6,2	141	C
SEAT LEON 2.0 TSI 140KW S/S FR EDITION DCT MY19	1984	A	190,22 (140)	6,2	141	D
SEAT LEON 2.0 TSI 140KW S/S FR EDITION ST DCT MY19	1984	A	190,22 (140)	6,2	141	C
SEAT Tarraco 1.5 TSI 110KW S/S STYLE PLUS MY19	1498	M	149,46 (110)	6,3	147	D
SEAT Tarraco 1.5 TSI 110KW S/S XCELLENCE MY19	1498	M	149,46 (110)	6,3	147	D
SEAT Tarraco 1.5 TSI 110KW S/S STYLE MY19	1498	M	149,46 (110)	6,3	147	D
SEAT Leon Sportourer ST 2.0 TSI 213KW (290cv) DSG-7 St&Sp CUPRA	1984	A	289,4 (213)	6,5	149	D
SEAT LEON ST 2.0 TSI 213KW (290cv) DSG-7 St&Sp CUPRA	1984	A	289,4 (213)	6,5	149	D

SEAT

SEAT Leon Sportourer ST 2.0 TSI 213KW (290cv) DSG-7 St&Sp CUPRA s48	1984	A	289,4 (213)	6,5	149	D
SEAT LEON CUPRA 5F168Z 2.0 TSI 213kW (290cv) DSG-7 St&Sp CUPRA s48	1984	A	289,4 (213)	6,5	149	E
SEAT Leon Sportstourer 2.0 TSI 213KW (290cv) DSG-7 St&Sp CUPRA s48	1984	A	289,4 (213)	6,5	149	D
SEAT Ateca 1.5 TSI 110KW S/S XCELLENCE DCT 4WD MY19	1498	A	149,46 (110)	6,5	149	B
SEAT Ateca 1.5 TSI 110KW S/S FR DCT 4WD MY19	1498	A	149,46 (110)	6,5	149	D
SEAT Ateca 1.5 TSI 110KW S/S FR EDITION DCT 4WD MY19	1498	A	149,46 (110)	6,5	149	B
SEAT Ateca 1.5 TSI 110KW XCELLENCE ED. DCT 4WD MY19	1498	A	149,46 (110)	6,5	149	F
SEAT ALHAMBRA 1.4 TSI 110KW S/S STYLE MY19	1395	M	149,46 (110)	6,6	150	C
SEAT ALHAMBRA 1.4 TSI 110KW S/S REFERENCE TRAVEL ED MY19	1395	M	149,46 (110)	6,6	150	C
SEAT LEON 2.0 TSI 140KW S/S X-PER ED ST 4WD DCT MY19	1984	A	190,22 (140)	6,6	150	D
SEAT ALHAMBRA 1.4 TSI 110KW S/S STYLE TRAVEL EDITION MY19	1395	M	149,46 (110)	6,6	150	C
SEAT ALHAMBRA 1.4 TSI 110KW S/S REFERENCE MY19	1395	M	149,46 (110)	6,6	150	C
SEAT Tarraco 1.5 TSI 110KW S/S XCELLENCE PLUS MY19	1498	M	149,46 (110)	6,6	152	D
SEAT LEON 2.0 TSI 140KW S/S X-PERIENCE ST 4WD DCT MY19	1984	A	190,22 (140)	6,6	150	D
SEAT Ateca 2.0 EcoTSI 140kW (190CV) DSG-7 4DRIVE St&Sp FR GO	1894	A	190,22 (140)	6,6	126	E
SEAT Ateca 2.0 EcoTSI 140kW (190CV) DSG-7 4DRIVE St&Sp FR	1894	A	190,22 (140)	6,6	126	E
SEAT ALHAMBRA 1.4 TSI 110KW S/S XCELLENCE DSG MY19	1395	A	149,46 (110)	6,7	153	D
SEAT LEON 2.0 TSI 213KW S/S CUPRA DCT MY19	1984	A	289,4 (213)	6,7	152	E
SEAT ALHAMBRA 1.4 TSI 110KW S/S STYLE TRAVEL ED DSG MY19	1395	A	149,46 (110)	6,7	153	D
SEAT LEON 2.0 TSI 213KW S/S CUPRA ST DCT MY19	1984	A	289,4 (213)	6,7	152	D
SEAT ALHAMBRA 1.4 TSI 110KW S/S XCELLENCE TRAV ED DSG MY19	1395	A	149,46 (110)	6,7	153	D
SEAT ALHAMBRA 1.4 TSI 110KW S/S STYLE DSG MY19	1395	A	149,46 (110)	6,7	153	D
SEAT LEON 2.0 TSI 213kW (290cv) DSG-7 St&Sp CUPRA	1984	A	289,4 (213)	6,7	152	E
SEAT ALHAMBRA 1.4 TSI 150 CV (110 Kw) Start&Stop STYLE Travel Edition con 7 plazas s48	1395	M	149,46 (110)	6,8	156	C
SEAT ALHAMBRA 1.4 TSI 150 CV (110 Kw) Start&Stop STYLE con 7 plazas s48	1395	M	149,46 (110)	6,8	156	C
SEAT Ateca 2.0 EcoTSI 190CV DSG-7 4DRIVE St&Sp FR EDITION	1984	A	190,22 (140)	6,9	156	F



Marca
Modelo
y Versión

Cilindrada
(cm³)
Cambio (°)
Potencia
CV (kW)

Consumo
(l/100km)
Emisión CO₂
(g/km)
Clasificación
por consumo

SEAT Ateca 2.0 EcoTSI 190CV DSG-7 4DRIVE St&Sp FR	1984	A	190,22 (140)	6,9	156	F
SEAT Ateca 2.0 EcoTSI 190CV DSG-7 4DRIVE St&Sp XCELLENCE	1984	A	190,22 (140)	6,9	156	F

Marca
Modelo
y Versión

Cilindrada
(cm³)
Cambio (°)
Potencia
CV (kW)

Consumo
(l/100km)
Emisión CO₂
(g/km)
Clasificación
por consumo

SEAT						
SEAT Ateca 2.0 EcoTSI 190CV DSG-7 4DRIVE St&Sp XCELLENCE EDITION	1984	A	190,22 (140)	6,9	156	F
SEAT Ateca 2.0 TSI 140KW S/S FR EDITION DCT 4WD MY19	1984	A	190,22 (140)	6,9	156	F
SEAT Ateca 2.0 TSI 140KW S/S XCELLENCE ED DCT 4WD MY19	1984	A	190,22 (140)	6,9	156	F
SEAT Ateca 2.0 TSI 140KW S/S XCELLENCE DCT 4WD MY19	1984	A	190,22 (140)	6,9	156	F
SEAT Ateca 2.0 TSI 140KW S/S FR DCT 4WD MY19	1984	A	190,22 (140)	6,9	156	F
SEAT Ateca 2.0 EcoTSI 190CV DSG-7 4DRIVE St&Sp FR EDITION s48	1984	A	190,22 (140)	6,9	156	F
SEAT Ateca 2.0 EcoTSI 190CV DSG-7 4DRIVE St&Sp XCELLENCE EDITION s48	1984	A	190,22 (140)	6,9	156	F
SEAT ALHAMBRA 1.4 TSI 150 CV (110 Kw) DSG Start&Stop STYLE con 7 plazas s48	1395	A	149,46 (110)	6,9	157	B
SEAT ALHAMBRA 1.4 TSI 150 CV (110 Kw) DSG Start&Stop STYLE Travel Edition con 7 plazas s48	1395	A	149,46 (110)	6,9	157	D
SEAT Ateca 2.0 EcoTSI 190CV DSG-7 4DRIVE St&Sp XCELLENCE s48	1984	A	190,22 (140)	6,9	156	F
SEAT Ateca 2.0 EcoTSI 190CV DSG-7 4DRIVE St&Sp FR s48	1984	A	190,22 (140)	6,9	156	F
SEAT ALHAMBRA 1.4 TSI 150 CV (110 Kw) DSG Start&Stop XCELLENCE Travel Edition con 7 plazas s48	1395	A	149,46 (110)	7	161	D
SEAT ALHAMBRA 1.4 TSI 150 CV (110 Kw) DSG Start&Stop XCELLENCE con 7 plazas s48	1395	A	149,46 (110)	7	161	D
SEAT Leon Sportourer ST 2.0 TSI 221KW (300cv) 4Drive DSG-7 St&Sp CUPRA s48	1984	A	300,27 (221)	7,1	161	E
SEAT Leon Sportstourer 2.0 TSI 221KW (300cv) 4Drive DSG-7 St&Sp CUPRA s48	1984	A	300,27 (221)	7,1	161	E
SEAT LEON ST 2.0 TSI 221KW (300cv) 4Drive DSG-7 St&Sp CUPRA	1984	A	300,27 (221)	7,1	161	E
SEAT Leon Sportourer ST 2.0 TSI 221KW (300cv) 4Drive DSG-7 St&Sp CUPRA	1984	A	300,27 (221)	7,1	161	E
SEAT LEON 2.0 TSI 221KW S/S CUPRA R ST DCT 4WD MY19	1984	A	300,27 (221)	7,1	161	E
SEAT LEON 2.0 TSI 221KW S/S CUPRA ST DCT 4WD MY19	1984	A	300,27 (221)	7,1	161	E
SEAT Tarraco 2.0 EcoTSI 190 CV St&Sp DSG 4Drive XCELLENCE	1984	A	190,22 (140)	7,3	166	E
SEAT Tarraco 2.0 EcoTSI 190 CV St&Sp DSG 4Drive XCELLENCE PLUS	1984	A	190,22 (140)	7,3	166	E
SEAT Tarraco 2.0 TSI 140KW S/S XCEL PLUS DCT 4WD MY19	1984	A	190,22 (140)	7,3	166	E
SEAT Tarraco 2.0 TSI 140KW S/S XCELLENCE DCT 4WD MY19	1984	A	190,22 (140)	7,3	166	E
SEAT Tarraco 2.0 EcoTSI 190 CV St&Sp DSG 4Drive XCELLENCE PLUS s48	1984	A	190,22 (140)	7,3	166	E



Marca,
Modelo
y Versión

SEAT Tarraco 2.0 EcoTSI 190 CV St&Sp DSG 4Drive
XCELLENCE s48

Cilindrada
(cm³)
Cambio (°)
Potencia
CV (kW)
Consumo
(l/100km)
Emisión CO₂
(g/km)
Clasificación
por consumo

1984	A	190,22 (140)	7,3	166	E
------	---	--------------	-----	-----	---

SKODA

SKODA SUPERB LIMO MY22 AMBITION 1.5 TSI 110 kW (150 CV) DSG	1498	A	149,46 (110)	0	0	B
---	------	---	--------------	---	---	---

Marca,
Modelo
y Versión

SKODA

Cilindrada
(cm³)
Cambio (°)
Potencia
CV (kW)
Consumo
(l/100km)
Emisión CO₂
(g/km)
Clasificación
por consumo

SKODA SUPERB LIMO MY22 AMBITION 1.5 TSI 110 kW (150 CV) Manual 6 vel.	1498	M	149,46 (110)	0	0	A
SKODA SUPERB LIMO MY22 ACTIVE 1.5 TSI 110 kW (150 CV) DSG	1498	A	149,46 (110)	0	0	A
SKODA SUPERB LIMO MY22 ACTIVE 1.5 TSI 110 kW (150 CV) Manual 6 vel.	1498	M	149,46 (110)	0	0	A
SKODA OCTAVIA COMBI MY22 RS 2.0 TSI 180 kW (245 CV) DSG	1984	A	244,57 (180)	0	0	C
SKODA SUPERB LIMO MY22 SPORTLINE 2.0 TSI 208 kW (280 CV) DSG 4x4	1984	A	282,61 (208)	0	0	D
SKODA SUPERB LIMO MY22 SPORTLINE 2.0 TSI 140 kW (190 CV) DSG	1984	A	190,22 (140)	0	0	B
SKODA SUPERB LIMO MY22 SPORTLINE 1.5 TSI 110 kW (150 CV) DSG	1498	A	149,46 (110)	0	0	B
SKODA SUPERB LIMO MY22 STYLE 2.0 TSI 140 kW (190 CV) DSG	1984	A	190,22 (140)	0	0	B
SKODA SUPERB LIMO MY22 STYLE 1.5 TSI 110 kW (150 CV) DSG	1498	A	149,46 (110)	0	0	B
SKODA SUPERB LIMO MY22 STYLE 1.5 TSI 110 kW (150 CV) Manual 6 vel.	1498	M	149,46 (110)	0	0	B
SKODA OCTAVIA COMBI MY22 SCOUT 2.0 TSI 140kW (190 CV) DSG 4x4	1984	A	199,73 (147)	0	0	C
SKODA OCTAVIA COMBI MY22 SCOUT 1,5 TSI 110 kW (150 CV) DSG m-HEV	1498	A	149,46 (110)	0	0	A
SKODA OCTAVIA COMBI MY22 AMBITION 1.5 TSI 110 kW (150 CV) Manual	1498	M	149,46 (110)	0	0	A
SKODA OCTAVIA COMBI MY22 AMBITION 1.0 TSI 81 kW (110 CV) DSG - mHEV	999	A	110,05 (81)	0	0	A
SKODA OCTAVIA COMBI MY22 AMBITION 1.0 TSI 81 kW (110 CV) Manual	999	M	110,05 (81)	0	0	A
SKODA OCTAVIA COMBI MY22 ACTIVE 1.0 TSI 81 kW (110 CV) Manual 6 vel.	999	M	110,05 (81)	0	0	A
SKODA OCTAVIA LIMO MY22 RS 2.0 TSI 180 kW (245 CV) DSG	1984	A	244,57 (180)	0	0	C
SKODA OCTAVIA LIMO MY22 STYLE 1.5 TSI 110 kW (150 CV) DSG m-HEV	1498	A	149,46 (110)	0	0	A
SKODA OCTAVIA LIMO MY22 STYLE 1.5 TSI 110 kW (150 CV) Manual	1498	M	149,46 (110)	0	0	A
SKODA OCTAVIA COMBI MY22 AMBITION 1.5 TSI 110 kW (150 CV) DSG m-HEV	1498	A	149,46 (110)	0	0	A
SKODA OCTAVIA COMBI MY22 SCOUT 1.5 TSI 110 kW (150 CV) Manual	1498	M	149,46 (110)	0	0	B
SKODA OCTAVIA COMBI MY22 STYLE 1.5 TSI 110 kW (150 CV) DSG m-HEV	1498	A	149,46 (110)	0	0	A



Marca, Modelo y Versión

Cilindrada (cm³)

Cambio (*)

Potencia CV (kW)

Consumo (l/100km)

Emisión CO₂ (g/km)

Clasificación por consumo

Marca, Modelo y Versión	Cilindrada (cm³)	Cambio (*)	Potencia CV (kW)	Consumo (l/100km)	Emisión CO ₂ (g/km)	Clasificación por consumo
SKODA OCTAVIA COMBI MY22 STYLE 1.5 TSI 110 kW (150 CV) Manual	1498	M	149,46 (110)	0	0	A
SKODA OCTAVIA COMBI MY22 SPORT 1.5 TSI 110 kW (150 CV) DSG m-HEV	1498	A	149,46 (110)	0	0	A
SKODA OCTAVIA LIMO MY22 SPORT 1.5 TSI 110 kW (150 CV) DSG m-HEV	1498	A	149,46 (110)	0	0	A
SKODA SUPERB COMBI MY22 L&K 1.5 TSI 110 kW (150 CV) DSG	1498	A	190,22 (140)	0	0	B
SKODA SUPERB COMBI MY22 SPORTLINE 2.0 TSI 206 kW (280 CV) DSG 4x4	1984	A	282,61 (208)	0	0	D
SKODA SUPERB COMBI MY22 SPORTLINE 2.0 TSI 140 kW (190 CV) DSG	1984	A	190,22 (140)	0	0	B

Marca, Modelo y Versión

Cilindrada (cm³)

Cambio (*)

Potencia CV (kW)

Consumo (l/100km)

Emisión CO₂ (g/km)

Clasificación por consumo

Marca, Modelo y Versión	Cilindrada (cm³)	Cambio (*)	Potencia CV (kW)	Consumo (l/100km)	Emisión CO ₂ (g/km)	Clasificación por consumo
SKODA						
SKODA SUPERB COMBI MY22 SPORTLINE 1.5 TSI 110 kW (150 CV) DSG	1498	A	149,46 (110)	0	0	B
SKODA SUPERB COMBI MY22 SCOUT 2.0 TSI 206 kW (280 CV) DSG 4x4	1984	A	282,61 (208)	0	0	D
SKODA SUPERB COMBI MY22 AMBITION 1.5 TSI 110 kW (150 CV) Manual 6 vel.	1498	M	149,46 (110)	0	0	B
SKODA SUPERB COMBI MY22 ACTIVE 1.5 TSI 110 kW (150 CV) DSG	1498	A	149,46 (110)	0	0	B
SKODA SUPERB LIMO MY22 L&K 1.5 TSI 110 kW (150 CV) DSG	1498	A	149,46 (110)	0	0	B
SKODA SUPERB LIMO MY22 L&K 2.0 TSI 140 kW (190 CV) Adblue DSG	1984	A	190,22 (140)	0	0	B
SKODA SUPERB COMBI MY22 ACTIVE 1.5 TSI 110 kW (150 CV) Manual 6 vel.	1498	M	149,46 (110)	0	0	A
SKODA SUPERB COMBI MY22 AMBITION 1.5 TSI 110 kW (150 CV) DSG	1498	A	149,46 (110)	0	0	B
SKODA SUPERB COMBI MY22 STYLE 1.5 TSI 110 kW (150 CV) DSG	1498	A	149,46 (110)	0	0	B
SKODA SUPERB COMBI MY22 STYLE 1.5 TSI 110 kW (150 CV) Manual 6 vel.	1498	M	149,46 (110)	0	0	B
SKODA SUPERB COMBI MY22 SCOUT 1.5 TSI 110 kW (150 CV) DSG	1498	A	149,46 (110)	0	0	B
SKODA KAROQ MY22 AMBITION 1.0 TSI 81kW (110CV)	999	M	110,05 (81)	0	0	C
SKODA KAROQ MY22 SPORTLINE 1.5 TSI 110kW (150CV) DSG ACT	1498	A	149,46 (110)	0	0	C
SKODA KAROQ MY22 SPORTLINE 2.0 TSI 140 kW (190 CV) DSG 7 vel. 4x4	1984	A	190,22 (140)	0	0	E
SKODA KODIAQ MY22 ACTIVE 1.5 TSI 110 kW (150 CV) Manual 6 vel. 4x2	1498	M	149,46 (110)	0	0	B
SKODA KODIAQ MY22 AMBITION 1.5 TSI 110 kW (150 CV) Manual 6 vel. 4x2	1498	M	149,46 (110)	0	0	B
SKODA KODIAQ MY22 AMBITION 1.5 TSI 110 kW (150 CV) DSG 4x2	1498	A	149,46 (110)	0	0	C
SKODA KAROQ MY22 SPORTLINE 1.5 TSI 110kW (150CV) Manual ACT	1498	M	149,46 (110)	0	0	C
SKODA KAROQ MY22 AMBITION 1.5 TSI 110kW (150CV) ACT	1498	M	149,46 (110)	0	0	C
SKODA KAROQ MY22 AMBITION 1.5 TSI 110kW (150CV) DSG ACT	1498	A	149,46 (110)	0	0	C
SKODA KAROQ MY22 STYLE 1.5 TSI 110kW (150CV) ACT	1498	M	149,46 (110)	0	0	C
SKODA KAROQ MY22 STYLE 1.5 TSI 110kW (150CV) DSG ACT	1498	A	149,46 (110)	0	0	C
SKODA KODIAQ MY22 STYLE 1.5 TSI 110 kW (150 CV) DSG 4x2	1498	A	149,46 (110)	0	0	C



Marca,
Modelo
y Versión

Cilindrada
(cm³)

Cambio (*)

Potencia
CV (kW)

Consumo
(l/100km)

Emisión CO₂
(g/km)

Clasificación
por consumo

SKODA KODIAQ MY22 STYLE 2.0 TSI 140 kW (190 CV) DSG 4x4	1968	A	190,22 (140)	0	0	D
SKODA OCTAVIA LIMO MY22 AMBITION 1.0 TSI 81 kW (110 CV) Manual	999	M	110,05 (81)	0	0	A
SKODA OCTAVIA LIMO MY22 AMBITION 1.0 TSI 81 kW (110 CV) DSG - mHEV	999	A	110,05 (81)	0	0	A
SKODA OCTAVIA LIMO MY22 AMBITION 1.5 TSI 110 kW (150 CV) Manual	1498	M	149,46 (110)	0	0	A
SKODA OCTAVIA LIMO MY22 AMBITION 1.5 TSI 110 kW (150 CV) DSG m-HEV	1498	A	149,46 (110)	0	0	A

Marca,
Modelo
y Versión

Cilindrada
(cm³)

Cambio (*)

Potencia
CV (kW)

Consumo
(l/100km)

Emisión CO₂
(g/km)

Clasificación
por consumo

SKODA

SKODA OCTAVIA LIMO MY22 ACTIVE 1.0 TSI 81 kW (110 CV) Manual 6 vel.	999	M	110,05 (81)	0	0	A
SKODA KODIAQ MY22 SPORTLINE 1.5 TSI 110 kW (150 CV) Manual 4x2	1498	M	149,46 (110)	0	0	B
SKODA KODIAQ MY22 SPORTLINE 1.5 TSI 110 kW (150 CV) DSG 4x2	1498	A	149,46 (110)	0	0	C
SKODA KODIAQ MY22 SPORTLINE 2.0 TSI 140 kW (190 CV) DSG 4x4	1984	A	190,22 (140)	0	0	D
SKODA KAMIQ MY22 SCOUT 1.5 TSI 110 kW (150 CV) Manual	1498	M	149,46 (110)	0	0	C
SKODA KAMIQ MY22 SCOUT 1.5 TSI 110 kW (150 CV) DSG	1498	A	149,46 (110)	0	0	C
SKODA KAMIQ MY22 STYLE 1.0 TSI 81 kW (110 CV) Manual	999	M	110,05 (81)	0	0	B
SKODA KAMIQ MY22 STYLE 1.0 TSI 81 kW (110 CV) DSG	999	A	110,05 (81)	0	0	C
SKODA KAMIQ MY22 STYLE 1.5 TSI 110 kW (150 CV) Manual	1498	M	149,46 (110)	0	0	C
SKODA KAMIQ MY22 STYLE 1.5 TSI 110 kW (150 CV) DSG	1498	A	149,46 (110)	0	0	C
SKODA KAMIQ MY22 SPORT 1.0 TSI 81 kW (110 CV) Manual	999	M	110,05 (81)	0	0	C
SKODA KAMIQ MY22 SPORT 1.0 TSI 81 kW (110 CV) DSG	999	A	110,05 (81)	0	0	C
SKODA KAMIQ MY22 SPORT 1.5 TSI 110 kW (150 CV) Manual	1498	M	149,46 (110)	0	0	C
SKODA KAMIQ MY22 SCOUT 1.0 TSI 81 kW (110 CV) DSG	999	A	110,05 (81)	0	0	C
SKODA KAMIQ MY22 SCOUT 1.0 TSI 81 kW (110 CV) Manual	999	M	110,05 (81)	0	0	B
SKODA KAMIQ MY22 ACTIVE 1.0 TSI 70 kW (95 CV) Manual	999	M	95,11 (70)	0	0	C
SKODA KAMIQ MY22 ACTIVE 1.0 TSI 81 kW (110 CV) Manual	999	M	110,05 (81)	0	0	B
SKODA KAMIQ MY22 AMBITION 1.0 TSI 70 kW (95 CV) Manual	999	M	95,11 (70)	0	0	C
SKODA KAMIQ MY22 AMBITION 1.0 TSI 81 kW (110 CV) Manual	999	M	110,05 (81)	0	0	B
SKODA KAMIQ MY22 AMBITION 1.0 TSI 81 kW (110 CV) DSG	999	A	110,05 (81)	0	0	C
SKODA KAMIQ MY22 AMBITION 1.5 TSI 110 kW (150 CV) Manual	1498	M	149,46 (110)	0	0	C
SKODA KAMIQ MY22 AMBITION 1.5 TSI 110 kW (150 CV) DSG	1498	A	149,46 (110)	0	0	C
SKODA KAMIQ MY22 SPORT 1.5 TSI 110 kW (150 CV) DSG	1498	A	149,46 (110)	0	0	C
SKODA KAMIQ MY22 MONTECARLO 1.0 TSI 81 kW (110 CV) DSG	999	A	110,05 (81)	0	0	C
SKODA SCALA MY22 STYLE 1.5 TSI 110 kW (150 CV) Manual	1498	M	149,46 (110)	0	0	B
SKODA SCALA MY22 STYLE 1.5 TSI 110 kW (150 CV) DSG	1498	A	149,46 (110)	0	0	C
SKODA SCALA MY22 SPORT 1.0 TSI 81 kW (110 CV) Manual	999	M	110,05 (81)	0	0	B
SKODA SCALA MY22 SPORT 1.0 TSI 81 kW (110 CV) DSG	999	A	110,05 (81)	0	0	B



Marca
Modelo
y Versión

Cilindrada
(cm³)
Cambio (*)
Potencia
CV (kW)

Consumo
(l/100km)
Emisión CO₂
(g/km)
Clasificación
por consumo

Marca
Modelo
y Versión

Cilindrada
(cm³)
Cambio (*)
Potencia
CV (kW)

Consumo
(l/100km)
Emisión CO₂
(g/km)
Clasificación
por consumo

SKODA

SKODA SCALA MY22 SPORT 1.5 TSI 110 kW (150 CV) Manual	1498	M	149,46 (110)	0	0	B
SKODA SCALA MY22 SPORT 1.5 TSI 110 kW (150 CV) DSG	1498	A	149,46 (110)	0	0	C
SKODA SCALA MY22 MONTECARLO 1.0 TSI 81 kW (110 CV) DSG	999	A	110,05 (81)	0	0	B
SKODA SCALA MY22 MONTECARLO 1.5 TSI 110 kW (150 CV) Manual	1498	M	149,46 (110)	0	0	B
SKODA SCALA MY22 MONTECARLO 1.5 TSI 110 kW (150 CV) DSG	1498	A	149,46 (110)	0	0	B
SKODA SCALA MY22 STYLE 1.0 TSI 81 kW (110 CV) DSG	999	A	110,05 (81)	0	0	C
SKODA SCALA MY22 STYLE 1.0 TSI 81 kW (110 CV) Manual	999	M	110,05 (81)	0	0	B
SKODA KAMIQ MY22 MONTECARLO 1.5 TSI 110 kW (150 CV) Manual	1498	M	149,46 (110)	0	0	C
SKODA KAMIQ MY22 MONTECARLO 1.5 TSI 110 kW (150 CV) DSG	1498	A	149,46 (110)	0	0	C
SKODA SCALA MY22 ACTIVE 1.0 TSI 70 kW (95 CV) Manual	999	M	95,11 (70)	0	0	B
SKODA SCALA MY22 ACTIVE 1.0 TSI 81 kW (110 CV) Manual	999	M	110,05 (81)	0	0	B
SKODA SCALA MY22 AMBITION 1.0 TSI 70 kW (95 CV) Manual	999	M	95,11 (70)	0	0	B
SKODA SCALA MY22 AMBITION 1.0 TSI 81 kW (110 CV) Manual	999	M	110,05 (81)	0	0	B
SKODA SCALA MY22 AMBITION 1.0 TSI 81 kW (110 CV) DSG	999	A	110,05 (81)	0	0	B
SKODA SCALA MY22 AMBITION 1.5 TSI 110 kW (150 CV) Manual	1498	M	149,46 (110)	0	0	B
SKODA SCALA MY22 AMBITION 1.5 TSI 110 kW (150 CV) DSG	1498	A	149,46 (110)	0	0	B
SKODA KAROQ MY22 ACTIVE 1.0 TSI 81kW (110CV)	999	M	110,05 (81)	0	0	B
SKODA CITIGO MY19 1,0 MPI 44 kW (60 CV) Manual 5 vel. 5p	999	M	59,78 (44)	4,2	96	D
SKODA CITIGO MY19 1,0 MPI 44 kW (60 CV) Manual 5 vel. 3p	999	M	59,78 (44)	4,2	96	D
SKODA OCTAVIA A8 MY21 1,0 TSI m-HEV 81 kW (110 CV) DSG 7 vel.	999	A	110,05 (81)	4,2	96	A
SKODA CITIGO MY19 1,0 MPI 55 kW (75 CV) Manual 5 vel. 3p	999	M	74,73 (55)	4,2	96	E
SKODA CITIGO MY19 1,0 MPI 55 kW (75 CV) Manual 5 vel. 5p	999	M	74,73 (55)	4,3	97	D
SKODA OCTAVIA COMBI A8 MY21 1,0 TSI m-HEV 81 kW (110 CV) DSG 7 vel.	999	A	110,05 (81)	4,3	98	A
SKODA FABIA COMBI MY20 1.0 TSI 70 kW (95 CV) Manual 5 vel.	999	M	95,11 (70)	4,5	102	C
SKODA FABIA COMBI MY19 1,0 TSI 70 kW (95 CV) Manual 5 vel.	999	M	95,11 (70)	4,5	102	C
SKODA FABIA COMBI MY21 1,0 TSI 70 kW (95 CV) Manual 5 vel.	999	M	95,11 (70)	4,5	102	A
SKODA FABIA MY19 1,0 TSI 70 kW (95 CV) Manual 5 vel.	999	M	95,11 (70)	4,5	103	C

SKODA FABIA MY20 1.0 TSI 70 kW (95 CV) Manual 5 vel.

999 | M | 95,11 (70) | 4,5 | 103 | C



Marca
Modelo
y Versión

Cilindrada
(cm³)
Cambio (*)
Potencia
CV (kW)

Consumo
(l/100km)
Emisión CO₂
(g/km)
Clasificación
por consumo

Marca
Modelo
y Versión

Cilindrada
(cm³)
Cambio (*)
Potencia
CV (kW)

Consumo
(l/100km)
Emisión CO₂
(g/km)
Clasificación
por consumo

SKODA

SKODA FABIA MY21 1,0 TSI 70 kW (95 CV) Manual 5 vel.	999	M	95,11 (70)	4,5	103	C
SKODA FABIA COMBI MY19 1.0 TSI 81kW (110 CV) Manual 6 vel.	999	M	110,05 (81)	4,7	104	C
SKODA FABIA COMBI MY20 1.0 TSI 81kW (110 CV) Manual 6 vel.	999	M	110,05 (81)	4,7	104	C
SKODA FABIA COMBI MY21 1,0 TSI 81 kW (110 CV) Manual 6 vel.	999	M	110,05 (81)	4,5	104	A
SKODA OCTAVIA A8 MY21 1,0 TSI 81 kW (110 CV) Manual 6 vel.	999	M	110,05 (81)	4,6	105	A
SKODA OCTAVIA A8 MY21 1,5 TSI m-HEV 110 kW (150 CV) DSG 7 vel.	1498	A	149,46 (110)	4,6	105	A
SKODA OCTAVIA A7 MY19 1,0 TSI 85 kW (115 CV) DSG 7 vel.	999	A	115,49 (85)	4,6	106	B
SKODA FABIA COMBI MY19 1,0 TSI 81 kW (110 CV) DSG 7 vel.	999	A	110,05 (81)	4,6	105	C
SKODA FABIA MY19 1,0 TSI 81 kW (110 CV) Manual 6 vel.	999	M	110,05 (81)	4,6	105	D
SKODA FABIA MY20 1.0 TSI 81kW (110 CV) Manual 6 vel.	999	M	110,05 (81)	4,6	104	D
SKODA OCTAVIA COMBI A8 MY21 1,0 TSI 81 kW (110 CV) Manual 6 vel.	999	M	110,05 (81)	4,7	107	A
SKODA FABIA MY19 1,0 MPI 44 kW (60 CV) Manual 5 vel.	999	M	59,78 (44)	4,7	107	D
SKODA FABIA MY20 1.0 MPI 44 kW (60 CV) Manual 5 vel.	999	M	59,78 (44)	4,7	107	D
SKODA FABIA MY19 1.0 TSI 81kW (110 CV) Manual 6 vel.	999	M	110,05 (81)	4,6	104	D
SKODA OCTAVIA A8 MY21 1,5 TSI 110 kW (150 CV) Manual 6 vel.	1498	M	149,46 (110)	4,7	109	A
SKODA FABIA MY21 1,0 TSI 81 kW (110 CV) Manual 6 vel.	999	M	110,05 (81)	4,6	104	D
SKODA SCALA MY21 1,5 TSI 110 kW (150 CV) Manual 6 vel.	1498	M	149,46 (110)	4,7	108	B
SKODA OCTAVIA COMBI A8 MY21 1,5 TSI m-HEV 110 kW (150 CV) DSG 7 vel.	1498	A	149,46 (110)	4,7	107	A
SKODA KAMIQ MY20 1.5 TSI 110 KW (150 CV)	1498	M	149,46 (110)	4,8	110	C
SKODA OCTAVIA A7 MY19 1,0 TSI 85 kW (115 CV) Manual 6 vel.	999	M	115,49 (85)	4,7	107	A
SKODA OCTAVIA A8 MY20 1,5 TSI 110 kW Manual 6 vel.	1498	M	149,46 (110)	4,7	109	A
SKODA OCTAVIA A7 MY20 1,0 TSI 85 kW (115 CV) Manual 6 vel.	999	M	115,49 (85)	4,7	108	A
SKODA OCTAVIA COMBI A8 MY20 1,5 TSI 110 kW Manual 6 vel.	1498	M	149,46 (110)	4,8	111	B
SKODA FABIA MY21 1,0 TSI 70 kW (95 CV) DSG 7 vel.	999	A	95,11 (70)	4,7	108	D
SKODA FABIA COMBI MY19 1,0 MPI 55 kW (75 CV) Manual 5 vel.	999	M	74,73 (55)	4,8	110	C
SKODA FABIA MY19 1,0 MPI 55 kW (75 CV) Manual 5 vel.	999	M	74,73 (55)	4,8	110	D
SKODA KAMIQ MY21 1,5 TSI 110 kW (150 CV) Manual 6 vel.	1498	M	149,46 (110)	4,8	110	B
SKODA SCALA MY20 1,5 TSI 110 kW (150 CV) Manual 6 vel.	1498	M	149,46 (110)	4,9	111	C

SKODA

SKODA KAMIQ MY21 1,0 TSI 85 kW (115 CV) DSG 7 vel.	999	A	115,49 (85)	4,9	111	B
SKODA OCTAVIA COMBI A8 MY21 1,5 TSI 110 kW (150 CV) Manual 6 vel.	1498	M	149,46 (110)	4,8	110	B
SKODA OCTAVIA COMBI A7 MY20 1,0 TSI 85 kW (115 CV) Manual 6 vel.	999	M	115,49 (85)	4,8	111	B
SKODA OCTAVIA COMBI A7 MY19 1,0 TSI 85 kW (115 CV) Manual 6 vel.	999	M	115,49 (85)	4,8	109	B
SKODA OCTAVIA A7 MY20 1,5 TSI 110 kW (150 CV) Manual 6 vel.	1498	M	149,46 (110)	4,8	108	A
SKODA OCTAVIA COMBI A7 MY19 1,0 TSI 85 kW (115 CV) DSG 7 vel.	999	A	115,49 (85)	4,9	112	B
SKODA KAMIQ MY20 1.0 TSI 85 KW (115 CV) DSG	999	A	115,49 (85)	4,9	111	C
SKODA SCALA MY21 1,0 TSI 85 kW (115 CV) Manual 6 vel.	999	M	115,49 (85)	4,9	111	B
SKODA FABIA COMBI MY21 1,0 TSI 70 kW (95 CV) DSG 7 vel.	999	A	95,11 (70)	4,9	111	B
SKODA SCALA MY21 1,5 TSI 110 kW (150 CV) DSG 7 vel.	1498	A	149,46 (110)	5	114	C
SKODA SCALA MY21 1,0 TSI 70 kW (95 CV) Manual 5 vel.	999	M	95,11 (70)	5	114	B
SKODA KAMIQ MY21 1,0 TSI 85 kW (115 CV) Manual 6 vel.	999	M	115,49 (85)	4,9	113	B
SKODA SCALA MY20 1,0 TSI 70 kW (95 CV) Manual 5 vel.	999	M	95,11 (70)	5	114	G
SKODA SCALA MY19 1,5 TSI 110 kW (150 CV) DSG 7 vel.	1498	A	149,46 (110)	5	113	C
SKODA SCALA MY20 1,5 TSI 110 kW (150 CV) DSG 7 vel.	1498	A	149,46 (110)	5	115	C
SKODA SCALA MY20 1,0 TSI 85 kW (115 CV) Manual 6 vel.	999	M	110,05 (81)	5	113	B
SKODA SCALA MY19 1,0 TSI 85 kW (115 CV) Manual 6 vel.	999	M	115,49 (85)	5	113	B
SKODA OCTAVIA A7 MY19 1,5 TSI 110 kW (150 CV) DSG 7 vel.	1498	A	149,46 (110)	5	114	B
SKODA OCTAVIA A7 MY19 1,5 TSI 110 kW (150 CV) Manual 6 vel.	1498	M	149,46 (110)	5	112	B
SKODA OCTAVIA COMBI A7 MY20 1,5 TSI 110 kW (150 CV) Manual 6 vel.	1498	M	149,46 (110)	5	113	B
SKODA SCALA MY21 1,0 TSI 85 kW (115 CV) DSG 7 vel.	999	A	115,49 (85)	5	114	C
SKODA KAMIQ MY21 1,5 TSI 110 kW (150 CV) DSG 7 vel.	1498	A	149,46 (110)	5	115	B
SKODA KAMIQ MY20 1.0 TSI 85 KW (115 CV)	999	M	115,49 (85)	5	113	C
SKODA KAMIQ MY20 1.5 TSI 110 KW (150 CV) DSG	1498	A	149,46 (110)	5	115	D
SKODA KAMIQ MY20 1.0 TSI 70 KW (95 CV)	999	M	95,11 (70)	5,1	116	C
SKODA SUPERB MY20 1,5 TSI 110 kW (150 CV) Manual 6 vel.	1498	M	149,46 (110)	5	115	G
SKODA OCTAVIA A7 MY20 1,5 TSI 110 kW (150 CV) DSG 7 vel.	1498	A	149,46 (110)	5	113	B
SKODA SUPERB MY21 1,5 TSI 110 kW (150 CV) Manual 6 vel.	1498	M	149,46 (110)	5	115	B



Marca
Modelo
y Versión

Cilindrada
(cm³)

Cambio (*)

Potencia
CV (kW)

Consumo
(l/100km)

Emisión CO₂
(g/km)

Clasificación
por consumo

Marca
Modelo
y Versión

Cilindrada
(cm³)

Cambio (*)

Potencia
CV (kW)

Consumo
(l/100km)

Emisión CO₂
(g/km)

Clasificación
por consumo

SKODA

SKODA KAMIQ MY21 1,0 TSI 70 kW (95 CV) Manual 5 vel.	999	M	95,11 (70)	5,1	115	A
SKODA OCTAVIA COMBI A7 MY20 1,5 TSI 110 kW (150 CV) DSG 7 vel.	1498	A	149,46 (110)	5,1	116	B
SKODA OCTAVIA COMBI A7 MY19 1,5 TSI 110 kW (150 CV) DSG 7 vel.	1498	A	149,46 (110)	5,1	116	B
SKODA KAROQ MY21 1,0 TSI 85 kW (115 CV) Manual 6 vel.	999	M	115,49 (85)	5,1	116	B
SKODA SUPERB COMBI MY21 1,5 TSI 110 kW (150 CV) Manual 6 vel.	1498	M	149,46 (110)	5,2	118	B
SKODA SUPERB MY21 1,5 TSI 110 kW (150 CV) DSG 7 vel.	1498	A	149,46 (110)	5,2	118	B
SKODA KAROQ MY21 1,5 TSI 110 kW (150 CV) DSG 7 vel.	1498	A	149,46 (110)	5,2	120	B
SKODA SUPERB MY20 1,5 TSI 110 kW (150 CV) DSG 7 vel.	1498	A	149,46 (110)	5,2	118	G
SKODA SUPERB COMBI MY20 1,5 TSI 110 kW (150 CV) Manual 6 vel.	1498	M	149,46 (110)	5,2	118	G
SKODA KAROQ MY19 1,0 TSI 85 kW (115 CV) DSG 7 vel.	999	A	115,49 (85)	5,3	121	D
SKODA KAROQ MY19 1,0 TSI 85 kW (115 CV) Manual 6 vel.	999	M	115,49 (85)	5,3	120	C
SKODA KAROQ MY20 1,0 TSI 85 kW (115 CV) Manual 6 vel.	999	M	115,49 (85)	5,3	120	C
SKODA OCTAVIA COMBI A7 MY19 1,5 TSI 110 kW (150 CV) Manual 6 vel.	1498	M	149,46 (110)	5,3	119	B
SKODA KAROQ MY20 1,5 TSI 110 kW (150 CV) Manual 6 vel.	1498	M	149,46 (110)	5,4	123	C
SKODA KAROQ MY20 1,5 TSI 110 kW (150 CV) DSG 7 vel.	1498	A	149,46 (110)	5,4	123	C
SKODA SUPERB COMBI MY19 1,5 TSI 110 kW (150 CV) Manual 6 vel.	1498	M	149,46 (110)	5,3	121	B
SKODA SUPERB COMBI MY20 1,5 TSI 110 kW (150 CV) DSG 7 vel.	1498	A	149,46 (110)	5,3	120	G
SKODA SUPERB COMBI MY21 1,5 TSI 110 kW (150 CV) DSG 7 vel.	1498	A	149,46 (110)	5,3	120	B
SKODA KAROQ MY21 1,5 TSI 110 kW (150 CV) Manual 6 vel.	1498	M	149,46 (110)	5,3	121	B
SKODA KAROQ MY19 1,5 TSI 110 kW (150 CV) Manual 6 vel.	1498	M	149,46 (110)	5,5	124	D
SKODA SUPERB COMBI MY19 1,5 TSI 110 kW (150 CV) DSG 7 vel.	1498	A	149,46 (110)	5,5	125	B
SKODA KAROQ MY19 1,5 TSI 110 kW (150 CV) DSG 7 vel.	1498	A	149,46 (110)	5,6	128	D
SKODA KODIAQ MY21 1,5 TSI 110 kW (150 CV) Manual 6 vel.	1498	M	149,46 (110)	5,7	131	C
SKODA KODIAQ MY21 1,5 TSI 110 kW (150 CV) DSG 7 vel.	1498	A	149,46 (110)	5,7	129	C
SKODA KODIAQ MY20 1,5 TSI 110 kW (150 CV) Manual 6 vel.	1498	M	149,46 (110)	5,8	132	C
SKODA OCTAVIA A7 MY19 2,0 TSI 140 kW (190 CV) DSG 7 vel.	1984	A	190,22 (140)	5,9	133	C
SKODA KODIAQ MY20 1,5 TSI 110 kW (150 CV) DSG 7 vel.	1498	A	149,46 (110)	5,8	132	C
SKODA SCALA MY20 1,0 TSI 85 kW (115 CV) DSG 7 vel.	999	A	110,05 (81)	5,9	133	A

SKODA

SKODA OCTAVIA COMBI A7 MY19 2,0 TSI 140 kW (190 CV) DSG 7 vel.	1984	A	190,22 (140)	6,1	139	C
SKODA OCTAVIA A7 MY20 2,0 TSI 180 kW (245 CV) DSG 7 vel.	1984	A	244,57 (180)	6,1	139	D
SKODA OCTAVIA A7 MY19 2,0 TSI 180 kW (245 CV) DSG 7 vel.	1984	A	244,57 (180)	6,1	139	D
SKODA SUPERB MY20 2,0 TSI 140kW (190CV) DSG	1984	A	190,22 (140)	6,1	138	G
SKODA SUPERB MY21 2,0 TSI 140 kW (190 CV) DSG 7 vel.	1984	A	190,22 (140)	6,1	138	C
SKODA KODIAQ MY19 1,5 TSI 110 kW (150 CV) DSG 7 vel.	1498	A	149,46 (110)	6	136	C
SKODA SUPERB COMBI MY21 2,0 TSI 140 kW (190 CV) DSG 7 vel.	1984	A	190,22 (140)	6,2	140	C
SKODA SUPERB COMBI MY20 2,0 TSI 140kW (190CV) DSG	1984	A	190,22 (140)	6,2	140	G
SKODA OCTAVIA COMBI A7 MY20 2,0 TSI 180 kW (245 CV) DSG 7 vel.	1984	A	244,57 (180)	6,2	141	D
SKODA OCTAVIA COMBI A7 MY19 2,0 TSI 180 kW (245 CV) DSG 7 vel.	1984	A	244,57 (180)	6,2	141	D
SKODA KODIAQ MY19 1,5 TSI 110 kW (150 CV) Manual 6 vel.	1498	M	149,46 (110)	6,3	144	C
SKODA OCTAVIA A8 MY21 2,0 TSI180 kW (245 CV)DSG 7 vel.	1984	A	244,57 (180)	6,5	148	C
SKODA KAROQ MY19 1,5 TSI 110 kW (150 CV) DSG 7 vel. 4x4	1498	A	149,46 (110)	6,5	149	E
SKODA OCTAVIA COMBI A8 MY21 2,0 TSI180 kW (245 CV)DSG 7 vel.	1984	A	244,57 (180)	6,5	149	C
SKODA KAROQ MY21 2,0 TSI 140 kW (190 CV) DSG 7 vel. 4x4	1984	A	190,22 (140)	6,6	150	D
SKODA OCTAVIA A7 MY19 2,0 TSI 180 kW (245 CV) Manual 6 vel.	1984	M	244,57 (180)	6,7	152	C
SKODA OCTAVIA COMBI A7 MY19 2,0 TSI 180 kW (245 CV) Manual 6 vel.	1984	M	244,57 (180)	6,8	154	D
SKODA KAROQ MY20 2,0 TSI 140 kW (190 CV) DSG 7 vel. 4x4	1984	A	190,22 (140)	6,9	157	F
SKODA KODIAQ MY21 2,0 TSI 140 kW (190 CV) DSG 7 vel. 4x4	1984	A	190,22 (140)	6,9	156	E
SKODA KODIAQ MY19 2,0 TSI 140 kW (190 CV) DSG 7 vel. 4x4	1984	A	190,22 (140)	6,9	157	E
SKODA OCTAVIA COMBI A7 MY20 140 kW (190 CV) DSG 7 vel. 4x4	1984	A	190,22 (140)	7	159	G
SKODA SUPERB MY21 2,0 TSI 200 kW (272 CV) DSG 7 vel. 4x4	1984	A	271,74 (200)	7,1	160	D
SKODA SUPERB MY20 2,0 TSI 200kW (272CV) DSG 4x4	1984	A	271,74 (200)	7,1	160	G
SKODA OCTAVIA COMBI A7 MY19 2,0 TSI 140 kW (190 CV) DSG 7 vel. 4x4	1984	A	190,22 (140)	7	158	E
SKODA SUPERB COMBI MY20 2,0 TSI 200kW (272CV) DSG 4x4	1984	A	271,74 (200)	7,1	162	G



Marca,
Modelo
y Versión

Cilindrada
(cm³)

Cambio (*)

Potencia
CV (kW)

Consumo
(l/100km)

Emisión CO₂
(g/km)

Clasificación
por consumo

SKODA SUPERB COMBI MY21 2,0 TSI 200 kW (272 CV) DSG 7 vel. 4x4	1984	A	271,74 (200)	7,1	162	D
SKODA KODIAQ MY20 2,0 TSI 140 kW (190 CV) DSG 7 vel. 4x4	1984	A	190,22 (140)	7,1	162	E
SKODA SUPERB COMBI MY19 2,0 TSI 200 kW (272 CV) DSG 7 vel. 4x4	1984	A	271,74 (200)	7,1	162	D

Marca,
Modelo
y Versión

Cilindrada
(cm³)

Cambio (*)

Potencia
CV (kW)

Consumo
(l/100km)

Emisión CO₂
(g/km)

Clasificación
por consumo

Skoda Canarias

Skoda Canarias FABIA Connect 1.0 TSI 70kW (95 CV) Manual-5G MY20	999	M	95,11 (70)	4,5	103	C
Skoda Canarias KAROQ Ambition Plus 1.0 TSI 85kW (115CV) Manual-6G MY20	1598	M	115,49 (85)	4,5	118	B
Skoda Canarias FABIA COMBI Connect 1.0 TSI 70kW (95 CV) Manual-5G MY20	999	M	95,11 (70)	4,5	103	C
Skoda Canarias FABIA COMBI Ambition 1.0 TSI 70kW (95 CV) Manual-5G MY20	999	M	95,11 (70)	4,5	102	B
Skoda Canarias FABIA Connect Colour Concept1.0 TSI 70kW (95 CV) Manual-5G MY20	999	M	95,11 (70)	4,5	103	C
Skoda Canarias FABIA Monte Carlo Connect 1.0 TSI 70kW (95CV) Manual-5G MY20	999	M	95,11 (70)	4,5	103	C
Skoda Canarias FABIA Max 1.0 TSI 70kW (95CV) Manual-5G MY20	999	M	95,11 (70)	4,5	103	C
Skoda Canarias FABIA Ambition 1.0 TSI 70kW (95CV) Manual-5G MY20	999	M	95,11 (70)	4,5	103	C
Skoda Canarias FABIA COMBI Ambition 1.0 TSI 70kW (95 CV) Manual-5G MY20	999	M	95,11 (70)	4,6	105	C
Skoda Canarias FABIA Monte Carlo Connect 1.0 TSI 81kW (110CV) Manual-6G MY20	999	M	110,05 (81)	4,7	107	D
Skoda Canarias KAMIQ Ambition 1.5 TSI 110kW (150CV) Manual-6G MY20	1498	M	149,46 (110)	4,8	110	C
Skoda Canarias KAMIQ Sport 1.5 TSI 110kW (150CV) Manual-6G MY20	1498	M	149,46 (110)	4,8	110	C
Skoda Canarias KAMIQ Ambition Plus 1.5 TSI 110kW (150CV) Manual-6G MY20	1498	M	149,46 (110)	4,8	110	C
Skoda Canarias SCALA Style 1.5 TSI 110kW (150CV) Manual-6G MY20	1498	M	149,46 (110)	4,9	111	B
Skoda Canarias SCALA Ambition Plus 1.5 TSI 110kW (150CV) Manual-6G MY20	1498	M	149,46 (110)	4,9	111	B
Skoda Canarias KAMIQ Ambition Plus 1.0 TSI 85kW (115CV) DSG MY20	999	A	115,49 (85)	4,9	111	C
Skoda Canarias KAMIQ Sport 1.0 TSI 85kW (115CV) DSG MY20	999	A	115,49 (85)	4,9	111	C
Skoda Canarias SCALA Style Plus 1.0 TSI 85kW (115CV) Manual-6G MY20	999	M	115,49 (85)	5	113	B
Skoda Canarias KAMIQ Ambition 1.0 TSI 85kW (115CV) Manual-6G MY20	999	M	115,49 (85)	5	113	C
Skoda Canarias SCALA Ambition Plus 1.0 TSI 85kW (115CV) Manual-6G MY20	999	M	115,49 (85)	5	113	B
Skoda Canarias SCALA Style Plus 1.5 TSI 110kW (150CV) DSG MY20	1498	A	149,46 (110)	5	115	C
Skoda Canarias KAMIQ Ambition Plus 1.0 TSI 85kW (115CV) Manual-6G MY20	999	M	115,49 (85)	5	113	C



Marca,
Modelo
y Versión

Cilindrada
(cm³)

Cambio (*)

Potencia
CV (kW)

Consumo
(l/100km)

Emisión CO₂
(g/km)

Clasificación
por consumo

Skoda Canarias KAMIQ Sport 1.0 TSI 85kW (115CV) Manual-6G MY20	999	M	115,49 (85)	5	113	C
Skoda Canarias KAMIQ Sport 1.5 TSI 110kW (150CV) DSG MY20	1498	A	149,46 (110)	5	115	C
Skoda Canarias SCALA Style 1.0 TSI 85kW (115CV) Manual-6G MY20	999	M	115,49 (85)	5	113	B
Skoda Canarias KAMIQ Ambition 1.0 TSI 85kW (115CV) DSG MY20	999	A	115,49 (85)	5	113	C
Skoda Canarias KAMIQ Ambition Plus 1.0 TSI 70kW (95CV) Manual-5G MY20	999	M	95,11 (70)	5,1	116	C
Skoda Canarias KAROQ Ambition Plus 1.0 TSI 70kW (95CV) Manual-5G MY20	999	M	95,11 (70)	5,1	117	C

Marca,
Modelo
y Versión

Cilindrada
(cm³)

Cambio (*)

Potencia
CV (kW)

Consumo
(l/100km)

Emisión CO₂
(g/km)

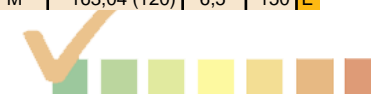
Clasificación
por consumo

Skoda Canarias

Skoda Canarias KAROQ Ambition 1.0 TSI 85kW (115CV) Manual-6G MY20	999	M	115,49 (85)	5,1	117	C
Skoda Canarias KAMIQ Ambition 1.0 TSI 70kW (95CV) Manual-5G MY20	999	M	95,11 (70)	5,1	116	C
Skoda Canarias KAROQ Ambition Plus 1.5 TSI 110kW (150CV) Manual-6G MY20	1498	M	149,46 (110)	5,2	118	C
Skoda Canarias KAROQ Drive 1.5 TSI 110kW (150CV) DSG MY20	1498	A	149,46 (110)	5,3	120	C
Skoda Canarias KAROQ Sportline 1.5 TSI 110kW (150CV) Manual-6G MY20	1498	M	149,46 (110)	5,3	121	C
Skoda Canarias KAROQ Ambition Plus 1.5 TSI 110kW (150CV) DSG MY20	1498	A	149,46 (110)	5,3	120	C
Skoda Canarias KAROQ Sportline 1.5 TSI 110kW (150CV) DSG MY20	1498	A	149,46 (110)	5,4	123	C
Skoda Canarias KAROQ Ambition Plus 1.0 TSI 85kW (115CV) Manual-6G MY20	999	M	115,49 (85)	5,4	124	C
Skoda Canarias KAROQ Style 1.0 TSI 85kW (115CV) Manual-6G MY20	999	M	115,49 (85)	5,4	124	C
Skoda Canarias KAROQ Ambition Plus 1.5 TSI 110kW (150CV) Manual-6G MY20	1498	M	149,46 (110)	5,4	123	C
Skoda Canarias KAROQ Ambition 1.5 TSI 110kW (150CV) DSG MY20	1498	A	149,46 (110)	5,4	123	C
Skoda Canarias KAROQ Style Plus 1.0 TSI 85kW (115CV) Manual-6G MY20	999	M	115,49 (85)	5,4	124	C
Skoda Canarias KODIAQ Drive 1.5 TSI 110kW (150CV) Manual-6G MY20	1498	M	149,46 (110)	5,8	133	C
Skoda Canarias KODIAQ Ambition Plus 1.5 TSI 110kW (150CV) Manual-6G MY20	1498	M	149,46 (110)	5,8	131	C
Skoda Canarias KODIAQ Ambition Plus 1.5 TSI 110kW (150CV) DSG MY20	1498	A	149,46 (110)	5,8	133	C
Skoda Canarias KODIAQ Sportline 1.5 TSI 110kW (150CV) Manual-6G MY20	1498	M	149,46 (110)	5,8	133	C
Skoda Canarias KODIAQ Drive 1.5 TSI 110kW (150CV) DSG MY20	1498	A	149,46 (110)	5,9	136	C
Skoda Canarias KODIAQ Sportline 1.5 TSI 110kW (150CV) DSG MY20	1498	A	149,46 (110)	5,9	136	C
Skoda Canarias OCTAVIA RS 2.0 TSI 180kW (245CV) DSG MY20	1968	A	244,57 (180)	6,1	139	D

SsangYong

SsangYong TIVOLI G12 4X2	1197	M	127,72 (94)	5,9	135	D
SsangYong TIVOLI G15T 4x2 MY21	1497	M	163,04 (120)	6,4	147	D
SsangYong TIVOLI G15T 4x2 MY19	1497	M	163,04 (120)	6,5	150	E



Marca, Modelo y Versión	Cilindrada (cm³)	Cambio (*)	Potencia CV (kW)	Consumo (l/100km)	Emisión CO ₂ (g/km)	Clasificación por consumo
SsangYong KORANDO G15T 4x2 LP MY21	1497	M	149,46 (110)	6,6	152	D
SsangYong TIVOLI G15T 4x2 AUT MY21	1497	A	163,04 (120)	6,6	153	E
SsangYong KORANDO G15T 4x2 LP MY19	1497	M	149,46 (110)	6,9	156	D
SsangYong KORANDO G15T 4x2 MY19	1497	M	163,04 (120)	6,9	157	D

Marca, Modelo y Versión	Cilindrada (cm³)	Cambio (*)	Potencia CV (kW)	Consumo (l/100km)	Emisión CO ₂ (g/km)	Clasificación por consumo
SsangYong						
SsangYong KORANDO G15T 4x2 AUT MY21	1497	A	163,04 (120)	7	162	D
SsangYong TIVOLI G15T 4x2 AUT MY19	1497	A	163,04 (120)	7	160	E
SsangYong KORANDO G15T 4x2 AUT MY19	1497	A	163,04 (120)	7,1	162	D
SsangYong KORANDO G15T 4x4 AUT MY21	1497	A	163,04 (120)	7,5	173	E
SsangYong KORANDO G15T 4x4 AUT MY19	1497	A	163,04 (120)	8,3	190	F

Marca, Modelo y Versión	Cilindrada (cm³)	Cambio (*)	Potencia CV (kW)	Consumo (l/100km)	Emisión CO ₂ (g/km)	Clasificación por consumo
Subaru						
Subaru IMPREZA 1.6i LINEARTRONIC SPORT	1600	A	114,13 (84)	6,5	148	E
Subaru XV 2.0i EcoHíbrido	1995	A	149,46 (110)	6,5	149	E
Subaru IMPREZA 1.6i LINEARTRONIC EXECUTIVE	1600	A	114,13 (84)	6,6	151	E
Subaru FORESTER 2.0i-L EcoHíbrido	1995	A	149,46 (110)	6,7	154	E
Subaru XV 1.6i LINEARTRONIC	1600	A	114,13 (84)	6,9	157	E
Subaru LEVORG 2.0i LINEARTRONIC	1995	A	149,46 (110)	7,3	167	F
Subaru OUTBACK 2.5i LINEARTRONIC	2498	A	175,27 (129)	7,3	166	D
Subaru BRZ BRZ 2.0R HIGH MT	1998	M	199,73 (147)	8,6	196	G

Marca, Modelo y Versión	Cilindrada (cm³)	Cambio (*)	Potencia CV (kW)	Consumo (l/100km)	Emisión CO ₂ (g/km)	Clasificación por consumo
Suzuki						
Suzuki SX4 S-CROSS 1.4T S1 MILD HYBRID	1373	M	129,08 (95)	0	0	B
Suzuki SX4 S-CROSS 1.4T S2 MILD HYBRID	1373	M	129,08 (95)	0	0	B
Suzuki SX4 S-CROSS 1.4T S2 4WD MILD HYBRID	1373	M	129,08 (95)	0	0	C
Suzuki SX4 S-CROSS 1.4T S3 MILD HYBRID	1373	M	129,08 (95)	0	0	B
Suzuki SX4 S-CROSS 1.4T S3 4WD MILD HYBRID	1373	M	129,08 (95)	0	0	C
Suzuki SX4 S-CROSS 1.4T S3 AUT. MILD HYBRID	1373	A	129,08 (95)	0	0	C
Suzuki SX4 S-CROSS 1.4T S3 4WD AUT. MILD HYBRID	1373	A	129,08 (95)	0	0	C
Suzuki SWIFT MC 1.2L GLX AUT. MILD HYBRID MY21	1197	A	82,88 (61)	0	0	C
Suzuki SWIFT MC 1.2L GLX MILD HYBRID MY21	1197	M	82,88 (61)	0	0	B
Suzuki SWIFT MC 1.2L GLE 4WD MILD HYBRID MY21	1197	M	82,88 (61)	0	0	C
Suzuki SWIFT MC 1.2L GLE AUT. MILD HYBRID MY21	1197	M	82,88 (61)	0	0	C



Marca
Modelo
y Versión

Cilindrada
(cm³)
Cambio (*)
Potencia
CV (kW)

Consumo
(l/100km)
Emisión CO₂
(g/km)
Clasificación
por consumo

Marca
Modelo
y Versión

Cilindrada
(cm³)
Cambio (*)
Potencia
CV (kW)

Consumo
(l/100km)
Emisión CO₂
(g/km)
Clasificación
por consumo

Suzuki

Suzuki SWIFT SPORT 1.4T SPORT MILD HYBRID MY21	1373	M	129,08 (95)	0	0	D
Suzuki SWIFT MC 1.2L GLE MILD HYBRID MY21	1197	M	82,88 (61)	0	0	B
Suzuki VITARA 1.4T GLX 4WD AUT. MILD HYBRID MY21	1373	A	129,08 (95)	0	0	D
Suzuki VITARA 1.4T GLX MILD HYBRID AUT. MY21	1373	A	129,08 (95)	0	0	C
Suzuki SX4 S-CROSS 1.4T GLX 4WD AUT. MILD HYBRID MY21	1373	A	129,08 (95)	0	0	C
Suzuki SX4 S-CROSS 1.4T GLX AUT. MILD HYBRID MY21	1373	A	129,08 (95)	0	0	B
Suzuki SWIFT 1.2L GLE MILD HYBRID	1242	M	89,67 (66)	0	0	C
Suzuki VITARA 1.4T GLE 4WD MILD HYBRID / GLX 4WD MILD HYBRID	1373	M	129,08 (95)	0	0	C
Suzuki VITARA 1.4T GLE MILD HYBRID / GLX MILD HYBRID	1373	M	129,08 (95)	0	0	B
Suzuki SWIFT SPORT 1.4T SPORT MILD HYBRID	1373	M	129,08 (95)	0	0	D
Suzuki SWACE 1.8L GLE HYBRID / GLX HYBRID	1798	A	97,83 (72)	0	0	A
Suzuki SX4 S-CROSS 1.4T GLX 4WD MILD HYBRID	1373	M	129,08 (95)	0	0	C
Suzuki VITARA 1.4T GLE MILD HYBRID MY21 / GLX MILD HYBRID MY21	1373	M	129,08 (95)	0	0	B
Suzuki VITARA 1.4T GLE 4WD MILD HYBRID MY21/ GLX 4WD MILD HYBRID MY21	1373	M	129,08 (95)	0	0	C
Suzuki SX4 S-CROSS 1.4T GLX 4WD MILD HYBRID MY21	1373	M	129,08 (95)	0	0	C
Suzuki SX4 S-CROSS 1.4T GLX MILD HYBRID MY21	1373	M	129,08 (95)	0	0	B
Suzuki SX4 S-CROSS 1.4T GLE MILD HYBRID	1373	M	129,08 (95)	0	0	B
Suzuki SWIFT MC 1.2L GLE MILD HYBRID / GLX MILD HYBRID	1197	M	82,88 (61)	0	0	C
Suzuki SWIFT MC 1.2L GLE AUT. MILD HYBRID / GLX AUT. MILD HYBRID	1197	A	82,88 (61)	0	0	C
Suzuki SWIFT MC 1.2L GLE 4WD MILD HYBRID	1197	M	82,88 (61)	0	0	D
Suzuki SX4 S-CROSS 1.4T GLE MILD HYBRID MY21	1373	M	129,08 (95)	0	0	B
Suzuki IGNIS MC 1.2L GLE MILD HYBRID / GLX MILD HYBRID	1197	M	82,88 (61)	0	0	C
Suzuki IGNIS MC 1.2L GLE 4WD MILD HYBRID / GLX 4WD MILD HYBRID	1197	M	82,88 (61)	0	0	D
Suzuki IGNIS MC 1.2L GLX AUT. MILD HYBRID	1197	A	82,88 (61)	0	0	D
Suzuki IGNIS MC 1.2L GLE MILD HYBRID MY21	1197	M	82,88 (61)	0	0	C
Suzuki IGNIS MC 1.2L GLX MILD HYBRID MY21	1197	M	82,88 (61)	0	0	C
Suzuki IGNIS MC 1.2L GLX AUT. MILD HYBRID MY21	1197	A	82,88 (61)	0	0	D
Suzuki IGNIS MC 1.2L GLE 4WD MILD HYBRID MY 21	1197	M	82,88 (61)	0	0	D

Suzuki

Suzuki IGNIS MC 1.2L GLX 4WD MILD HYBRID MY21	1197	M	82,88 (61)	0	0	D
Suzuki SX4 S-CROSS 1.4T GLX MILD HYBRID	1373	M	129,08 (95)	0	0	B

Toyota

Toyota YARIS CROSS Adventure/Premiere edition (MY21)	1490	A	92,39 (68)	0	0	B
Toyota YARIS CROSS Business plus/Active tech/Style/Style plus (MY21)	1490	A	92,39 (68)	0	0	A
Toyota COROLLA 1.8 Sedán Eco Llanta 16p (MY21)	1798	A	97,83 (72)	0	0	A
Toyota COROLLA 1.8 Touring Sports Business plus/Active tech/Style (MY21)	1798	A	97,83 (72)	0	0	A
Toyota COROLLA 2.0 Touring Sports Style/GR-Sport/Advance (MY21)	1987	A	152,17 (112)	0	0	A
Toyota COROLLA 2.0 Touring Sports Trek+ sme (MY21)	1987	A	152,17 (112)	0	0	A
Toyota COROLLA 2.0 Hatchback GR-Sport (MY21)	1987	A	152,17 (112)	0	0	A
Toyota COROLLA 2.0 Hatchback Style/Advance (MY21)	1987	A	152,17 (112)	0	0	A
Toyota COROLLA 1.8 Hatchback Business plus/Active tech/Style (MY21)	1798	A	97,83 (72)	0	0	A
Toyota AYGO 1.0 X-play/X-sport manual (MY21)	998	M	72,01 (53)	0	0	E
Toyota PROACE CITY VERSO Family 1.2P L1 ADVANCE 5p (MY21)	1199	A	130,43 (96)	0	0	D
Toyota YARIS S-Edition (MY21)	1490	M	125 (92)	0	0	C
Toyota YARIS Business plus/Active tech/Style/Style plus (MY21)	1490	A	92,39 (68)	0	0	A
Toyota AYGO 1.0 X-play/X-sport automático (MY21)	998	A	72,01 (53)	0	0	E
Toyota HIGHLANDER Advance/Luxury (MY22)	2487	A	190,22 (140)	0	0	A
Toyota PROACE CITY VERSO Family 1.2P L1 130CV Active/Advance (MY22)	1199	A	130,43 (96)	0	0	D
Toyota PROACE CITY VERSO Family 1.2P L1 110CV Active (MY22)	1199	M	110,05 (81)	0	0	C
Toyota PROACE CITY VERSO Family 1.2P L2 Active 7 plazas (MY22)	1199	A	130,43 (96)	0	0	C
Toyota CAMRY Business plus/Advance plus (MY21)	2487	A	177,99 (131)	0	0	A
Toyota PROACE CITY VERSO Family 1.2P L1 ADVANCE 5p Aut. (MY21)	1199	A	130,43 (96)	0	0	D
Toyota PROACE CITY VERSO Family 1.2P L1 ACTIVE 5p (MY21)	1199	M	110,05 (81)	0	0	C
Toyota PROACE CITY VERSO Family 1.2P L1 ACTIVE 5p Aut. (MY21)	1199	A	130,43 (96)	0	0	D



Marca, Modelo y Versión	Cilindrada (cm ³)	Cambio (*)	Potencia CV (kW)	Consumo (l/100km)	Emisión CO ₂ (g/km)	Clasificación por consumo
Toyota PROACE CITY VERSO Family 1.2P L2 ACTIVE 7p Aut. (MY21)	1199	A	130,43 (96)	0	0	C
Toyota SUPRA Pure (MY21)	1998	A	258,15 (190)	0	0	D

Toyota

Marca, Modelo y Versión	Cilindrada (cm ³)	Cambio (*)	Potencia CV (kW)	Consumo (l/100km)	Emisión CO ₂ (g/km)	Clasificación por consumo
Toyota SUPRA Performance (MY21)	2998	A	339,67 (250)	0	0	E
Toyota YARIS HYBRID 1.5 Business/ Active Tech Llanta 15p (NG20)	1490	A	92,39 (68)	2,8	64	A
Toyota YARIS HYBRID 1.5 Feel Llanta 16p (NG20)	1490	A	92,39 (68)	3	68	A
Toyota YARIS HYBRID 1.5 Style/ Style Plus /Style Premier Edition Llanta 17p (NG20)	1490	A	92,39 (68)	3,2	73	A
Toyota COROLLA 1.8 Touring Sports Llanta 15p y 16p (NG19)	1798	A	97,83 (72)	3,3	76	A
Toyota COROLLA 1.8 Hatchback Llanta 15p y 16p (NG19)	1798	A	97,83 (72)	3,3	76	A
Toyota COROLLA Touring Sports 1.8 Business/ Active/ Active Tech Llanta 15p y 16p (MY20)	1798	A	97,83 (72)	3,3	76	A
Toyota COROLLA Hatchback 1.8 Business/ Active/ Active Tech Llanta 15p y 16p (MY20)	1798	A	97,83 (72)	3,3	76	A
Toyota COROLLA Sedán 1.8 Business/ Active Llanta 16p (MY20)	1798	A	97,83 (72)	3,4	77	A
Toyota COROLLA 1.8 Sedán Llanta 16p (NG19)	1798	A	97,83 (72)	3,4	77	A
Toyota COROLLA 1.8 Sedán Business plus/Active tech Llanta 16p (MY21)	1798	A	97,83 (72)	3,5	80	A
Toyota COROLLA 1.8 Sedán Llanta 17p (NG19)	1798	A	97,83 (72)	3,6	83	A
Toyota COROLLA 1.8 Touring Sports Llanta 17p (NG19)	1798	A	97,83 (72)	3,6	83	A
Toyota COROLLA 1.8 Hatchback Llanta 17p (NG19)	1798	A	97,83 (72)	3,6	83	A
Toyota COROLLA Sedán 1.8 Feel Llanta 17p (MY20)	1798	A	97,83 (72)	3,6	83	A
Toyota COROLLA Touring Sports Feel 1.8 Llanta 17p (MY20)	1798	A	97,83 (72)	3,6	83	A
Toyota COROLLA Hatchback 1.8 Feel Llanta 17p (MY20)	1798	A	97,83 (72)	3,6	83	A
Toyota PRIUS AWD-i Llanta 17p (MY19)	1798	A	97,83 (72)	3,7	85	A
Toyota PRIUS Llanta 17p (MY19)	1798	A	97,83 (72)	3,7	84	A
Toyota YARIS HYBRID 100H Active Llanta 15p (RC19)	1497	A	73,37 (54)	3,7	84	B
Toyota YARIS HYBRID 100H Active Llanta 15p (MY20)	1497	A	73,37 (54)	3,7	84	B
Toyota COROLLA 2.0 Touring Sports Active tech Llanta 16p (MY20)	1987	A	152,17 (112)	3,7	85	A
Toyota C-HR 1.8 Active /Lounge Advance/ Lounge Advance Plus Llanta 18p ó 17p (MY21)	1798	A	97,83 (72)	3,8	86	A
Toyota C-HR 1.8 Llanta 18p (MY20)	1798	A	97,83 (72)	3,8	86	A
Toyota C-HR 1.8 Llanta 17p (MY20)	1798	A	97,83 (72)	3,8	86	A
Toyota COROLLA Sedán 1.8 Advance Llanta 18p (MY20)	1798	A	97,83 (72)	3,8	87	A
Toyota YARIS HYBRID 100H Feel! Llanta 16p (RC19)	1497	A	73,37 (54)	3,8	87	B
Toyota COROLLA 1.8 Sedán Llanta 18p (NG19)	1798	A	97,83 (72)	3,8	87	A



Marca
Modelo
y Versión

Cilindrada
(cm³)

Cambio (*)

Potencia
CV (kW)

Consumo
(l/100km)

Emisión CO₂
(g/km)

Clasificación
por consumo

Toyota

Toyota C-HR 1.8 Llanta 17p (MY19)	1798	A	97,83 (72)	3,8	86	A
Toyota YARIS HYBRID 100H Feel! Llanta 16p (MY20)	1497	A	73,37 (54)	3,8	87	B
Toyota C-HR 1.8 Llanta 18p (MY19)	1798	A	97,83 (72)	3,8	86	A
Toyota YARIS HYBRID 100H GR-Sport Llanta 17p (RC19)	1497	A	73,37 (54)	3,8	87	B
Toyota COROLLA 1.8 Sedán Advance Llanta 18p (MY21)	1798	A	97,83 (72)	3,8	87	A
Toyota COROLLA 1.8 Sedán Style Llanta 17p (MY21)	1798	A	97,83 (72)	3,8	86	A
Toyota COROLLA Touring Sports 2.0 Feel/ Advance/ Advance Luxury Llanta 18p (MY20)	1987	A	152,17 (112)	3,9	89	A
Toyota COROLLA Hatchback 2.0 Feel/ Advance/ Advance Luxury / GR Sport Llanta 18p (MY20)	1987	A	152,17 (112)	3,9	89	A
Toyota COROLLA 2.0 Touring Sports Llanta 18p (NG19)	1987	A	152,17 (112)	3,9	89	A
Toyota YARIS HYBRID 100H GR-Sport Llanta 17p (MY20)	1497	A	73,37 (54)	3,9	89	B
Toyota COROLLA 2.0 Hatchback Llanta 18p (NG19)	1987	A	152,17 (112)	3,9	89	A
Toyota C-HR 2.0 GR Sport Llanta 19p (MY21)	1987	A	152,17 (112)	4	92	B
Toyota YARIS HYBRID 100H Advance Llanta 16p (RC19)	1497	A	73,37 (54)	4	91	B
Toyota YARIS HYBRID 100H Advance Llanta 16p (MY20)	1497	A	73,37 (54)	4	91	B
Toyota AURIS HYBRID HB Llanta 15p (MY19)	1798	A	99,18 (73)	4	90	B
Toyota C-HR 2.0 Lounge Advance/ Lounge Advance Luxury Llanta 18p (MY21)	1987	A	152,17 (112)	4	92	B
Toyota C-HR 2.0 Llanta 18p (MY20)	1987	A	152,17 (112)	4	92	B
Toyota AYGO 1.0 x-play/ x-cité/ x-clusiv/ x-style Manual (MY20)	998	M	72,01 (53)	4,1	93	D
Toyota AURIS HYBRID HB Llanta 16p (MY19)	1798	A	99,18 (73)	4,1	94	B
Toyota AYGO 70 Manual (MY18)	998	M	72,01 (53)	4,1	93	D
Toyota AYGO 1.0 x-play/ x-cité/ x-clusiv/ x-style Automático (MY20)	998	A	72,01 (53)	4,2	95	D
Toyota AURIS HYBRID TS Llanta 15p (MY19)	1798	A	99,18 (73)	4,2	95	A
Toyota AYGO 70 Automático (MY18)	998	M	72,01 (53)	4,2	95	E
Toyota CAMRY 2.5 Business Llanta 17p (NG19)	2487	A	177,99 (131)	4,3	98	A
Toyota AURIS HYBRID HB Advance Llanta 17p (MY19)	1798	A	99,18 (73)	4,3	97	B
Toyota AURIS HYBRID TS Llanta 16p (MY19)	1798	A	99,18 (73)	4,3	99	A
Toyota AURIS HYBRID HB Feel! Llanta 17p (MY19)	1798	A	99,18 (73)	4,3	97	B
Toyota RAV4 HYBRID 4x4 Llanta 17p (NG19)	2487	A	177,99 (131)	4,4	100	A

Marca
Modelo
y Versión

Cilindrada
(cm³)

Cambio (*)

Potencia
CV (kW)

Consumo
(l/100km)

Emisión CO₂
(g/km)

Clasificación
por consumo

Toyota

Toyota RAV4 HYBRID 4x4 Luxury Llanta 18p (NG19)	2487	A	177,99 (131)	4,4	102	A
Toyota RAV4 HYBRID 4x4 Llanta 18p (NG19)	2487	A	177,99 (131)	4,4	101	A
Toyota RAV4 HYBRID 4x4 2,5 Llanta 17p (MY20)	2487	A	177,99 (131)	4,4	100	A
Toyota RAV4 HYBRID 4x4 2,5 Llanta 18p (MY20)	2487	A	177,99 (131)	4,4	101	A
Toyota RAV4 HYBRID 4x4 Luxury 2,5 Llanta 18p (MY20)	2487	A	177,99 (131)	4,4	102	A
Toyota CAMRY 2.5 Advance/ Luxury Llanta 18p (NG19)	2487	A	177,99 (131)	4,4	101	A
Toyota RAV4 HYBRID 4x4 2,5 Advance Llanta 18p (MY21)	2487	A	177,99 (131)	4,4	101	A
Toyota RAV4 HYBRID 4x2 Llanta 17p (NG19)	2487	A	177,99 (131)	4,5	102	A
Toyota AURIS HYBRID TS Llanta 17p (MY19)	1798	A	99,18 (73)	4,5	103	A
Toyota YARIS 1.0 Business/Active Tech Llanta 15p (NG20)	998	M	72,01 (53)	4,5	101	D
Toyota RAV4 HYBRID 4x4 2,5 Feel Llanta 18p (MY21)	2487	A	177,99 (131)	4,5	101	A
Toyota RAV4 HYBRID 4x4 2,5 Style Llanta 19p (MY21)	2487	A	177,99 (131)	4,5	103	A
Toyota RAV4 HYBRID 4x2 2,5 Llanta 17p (MY20)	2487	A	177,99 (131)	4,5	102	A
Toyota RAV4 HYBRID 4x2 2,5 Business Llanta 17p (MY21)	2487	A	177,99 (131)	4,5	102	A
Toyota RAV4 HYBRID 4x2 2,5 Llanta 18p (MY20)	2487	A	177,99 (131)	4,6	105	A
Toyota RAV4 HYBRID 4x2 Llanta 18p (NG19)	2487	A	177,99 (131)	4,6	105	A
Toyota YARIS Business 70 Llanta 15p (MY20)	998	M	72,01 (53)	4,6	104	D
Toyota PRIUS PLUS Llanta 16p (MY18)	1798	A	99,18 (73)	4,6	106	B
Toyota YARIS 70 Business Llanta 15p (RC19)	998	M	72,01 (53)	4,6	104	D
Toyota RAV4 HYBRID 4x2 2,5 Advance Llanta 18p (MY21)	2487	A	177,99 (131)	4,6	105	A
Toyota PRIUS PLUS Eco Llanta 16p (MY19)	1798	A	99,18 (73)	4,6	106	B
Toyota RAV4 HYBRID 4x2 2,5 Feel Llanta 18p (MY21)	2487	A	177,99 (131)	4,6	105	A
Toyota YARIS 1.5 S-Edition Llanta 15p (NG20)	1490	M	125 (92)	4,8	108	C
Toyota YARIS 70 Active Llanta 15p (RC19)	998	M	72,01 (53)	4,7	107	D
Toyota YARIS Active 70 Llanta 15p (MY20)	998	M	72,01 (53)	4,7	107	D
Toyota YARIS 1.5 Feel Llanta 16p (NG20)	1490	M	125 (92)	4,8	110	C
Toyota YARIS 1.5 Business/Active Tech Llanta 15p (NG20)	1490	M	125 (92)	4,8	108	C
Toyota RAV4 HYBRID 4x2 2,5 Feel+ techo Llanta 18p (MY21)	2487	A	177,99 (131)	4,8	108	A



Marca
Modelo
y Versión

Cilindrada
(cm³)
Cambio (*)
Potencia
CV (kW)

Consumo
(l/100km)
Emisión CO₂
(g/km)
Clasificación
por consumo

Toyota

Marca Modelo y Versión	Cilindrada (cm³)	Cambio (*)	Potencia CV (kW)	Consumo (l/100km)	Emisión CO₂ (g/km)	Clasificación por consumo
Toyota RAV4 HYBRID 4x2 2.5 Style/Luxury Llanta 19p (MY21)	2487	A	177,99 (131)	4,8	108	A
Toyota PRIUS PLUS Llanta 17p (MY18)	1798	A	99,18 (73)	4,9	112	B
Toyota PRIUS PLUS Advance / Executive Llanta 17p (MY19)	1798	A	99,18 (73)	4,9	112	B
Toyota YARIS Active 110 Llanta 15p (MY20)	1496	M	111,41 (82)	5,1	116	E
Toyota YARIS 110 Active Llanta 15p (RC19)	1496	M	111,41 (82)	5,1	116	E
Toyota YARIS 110 Feel! Llanta 16p (RC19)	1496	M	111,41 (82)	5,2	118	E
Toyota YARIS Feel! 110 Llanta 16p (MY20)	1496	M	111,41 (82)	5,2	118	E
Toyota PROACE CITY VERSO Family 1.2 L1 5P Aut. Active (MY20)	1199	A	130,43 (96)	5,2	119	D
Toyota PROACE CITY VERSO Family 1.2 L1 Active 5P.(MY20)	1199	M	110,05 (81)	5,3	122	D
Toyota PROACE CITY VERSO Family 1.2 L2 Active 7P Aut.(MY20)	1199	A	130,43 (96)	5,3	122	C
Toyota HIGHLANDER Advance/Luxury (MY21)	2487	A	190,22 (140)	5,5	124	A
Toyota SUPRA (MY19)	2998	A	339,67 (250)	7,5	170	D
Toyota GR-YARIS 1.6 3P (NG20)	1618	M	260,87 (192)	7,7	175	G
Toyota GT86 Automático (MY20)	1998	A	199,73 (147)	8	183	G
Toyota GT86 Automático (MY19)	1998	A	199,73 (147)	8	183	G
Toyota GT86 Manual (MY20)	1998	M	199,73 (147)	8,6	196	G
Toyota GT86 Manual (MY19)	1998	M	199,73 (147)	8,6	196	G

Toyota Canarias

Marca Modelo y Versión	Cilindrada (cm³)	Cambio (*)	Potencia CV (kW)	Consumo (l/100km)	Emisión CO₂ (g/km)	Clasificación por consumo
Toyota Canarias YARIS 1.5 5D 6MT Move bitono	1490	M	125 (92)	0	0	C
Toyota Canarias YARIS Hi-Move bitono	1490	A	92,39 (68)	0	0	A
Toyota Canarias YARIS Premier Edition	1490	A	92,39 (68)	0	0	A
Toyota Canarias YARIS CROSS 1.5D 5D 6MT Basalto	1490	M	125 (92)	0	0	C
Toyota Canarias YARIS CROSS 1.5D 5D 6MT Ópalo	1490	M	125 (92)	0	0	C
Toyota Canarias YARIS CROSS Híbrido Aire	1490	A	92,39 (68)	0	0	A
Toyota Canarias YARIS CROSS Híbrido Alisio	1490	A	92,39 (68)	0	0	A
Toyota Canarias HIGHLANDER Alisio + pintura premium	2487	A	190,22 (140)	0	0	A
Toyota Canarias YARIS CROSS Híbrido Agua	1490	A	92,39 (68)	0	0	A

Marca
Modelo
y Versión

Cilindrada
(cm³)
Cambio (*)
Potencia
CV (kW)

Consumo
(l/100km)
Emisión CO₂
(g/km)
Clasificación
por consumo

Toyota Canarias

Marca Modelo y Versión	Cilindrada (cm³)	Cambio (*)	Potencia CV (kW)	Consumo (l/100km)	Emisión CO₂ (g/km)	Clasificación por consumo
Toyota Canarias YARIS CROSS Híbrido Agua bitono	1490	A	92,39 (68)	0	0	A
Toyota Canarias YARIS CROSS Híbrido Premier Edition	1490	A	92,39 (68)	0	0	B
Toyota Canarias RAV4 2.5 4x2 CVT Alisio Plus Adventure	2487	A	177,99 (131)	0	0	A
Toyota Canarias RAV4 2.5 4x2 CVT Alisio	2487	A	177,99 (131)	0	0	A
Toyota Canarias RAV4 2.5 4x2 CVT Alisio Plus	2487	A	177,99 (131)	0	0	A
Toyota Canarias RAV4 2.5 4x2 CVT Style	2487	A	177,99 (131)	0	0	A
Toyota Canarias RAV4 2.5 4x4 CVT Style	2487	A	177,99 (131)	0	0	A
Toyota Canarias RAV4 2.5 4x4 CVT Agua	2487	A	177,99 (131)	0	0	A
Toyota Canarias HIGHLANDER Alisio + techo	2487	A	190,22 (140)	0	0	A
Toyota Canarias CAMRY Híbrido 2.5 Agua	2487	A	177,99 (131)	0	0	A
Toyota Canarias YARIS Premier Edition3	1490	A	92,39 (68)	0	0	A
Toyota Canarias YARIS Hi-Style bitono	1490	A	92,39 (68)	0	0	A
Toyota Canarias YARIS Hi-Cool	1490	A	92,39 (68)	0	0	A
Toyota Canarias YARIS Hi-Move	1490	A	92,39 (68)	0	0	A
Toyota Canarias YARIS 1.5 5D 6MT Style bitono	1490	M	125 (92)	0	0	C
Toyota Canarias YARIS 1.5 5D 6MT Cool	1490	M	125 (92)	0	0	C
Toyota Canarias YARIS 1.5 5D 6MT Move	1490	M	125 (92)	0	0	C
Toyota Canarias YARIS Hi-Move	1490	A	92,39 (68)	2,8	64	A
Toyota Canarias COROLLA Híbrido 1.8 Alisio bitono	1798	A	97,83 (72)	3,4	78	A
Toyota Canarias COROLLA Híbrido 1.8 Agua	1798	A	97,83 (72)	3,4	78	A
Toyota Canarias COROLLA TS Híbrido 1.8 Alisio	1798	A	97,83 (72)	3,4	78	A
Toyota Canarias COROLLA Híbrido 1.8 Alisio	1798	A	97,83 (72)	3,4	78	A
Toyota Canarias COROLLA SEDAN 1.8 Híbrido Alisio	1798	A	97,83 (72)	3,5	80	A
Toyota Canarias COROLLA SEDAN 1.8 Híbrido Agua	1798	A	97,83 (72)	3,8	87	A
Toyota Canarias C-HR 1.8 híbrido Agua monotono	1798	A	97,83 (72)	3,8	86	A
Toyota Canarias C-HR 1.8 híbrido Alisio bitono	1798	A	97,83 (72)	3,8	86	A
Toyota Canarias C-HR 1.8 Híbrido Alisio monotono	1798	A	97,83 (72)	3,8	86	A
Toyota Canarias C-HR 1.8 Híbrido Aire	1798	A	97,83 (72)	3,8	86	A



Marca
Modelo
y Versión

Cilindrada
(cm³)
Cambio (*)
Potencia
CV (kW)

Consumo
(l/100km)
Emisión CO₂
(g/km)
Clasificación
por consumo

Marca
Modelo
y Versión

Cilindrada
(cm³)
Cambio (*)
Potencia
CV (kW)

Consumo
(l/100km)
Emisión CO₂
(g/km)
Clasificación
por consumo

Toyota Canarias

Toyota Canarias C-HR 1.8 Híbrido Dynamic	1798	A	97,83 (72)	3,8	86	A
Toyota Canarias C-HR 1.8 Híbrido Style	1798	A	97,83 (72)	3,8	86	A
Toyota Canarias C-HR 1.8 Híbrido Dynamic bitono	1798	A	97,83 (72)	3,8	86	A
Toyota Canarias C-HR 1.8 Híbrido Aire + Pack BSM	1798	A	97,83 (72)	3,8	86	A
Toyota Canarias C-HR 1.8 Híbrido Alisio + Pack LED	1798	A	97,83 (72)	3,8	86	A
Toyota Canarias C-HR 1.8 Híbrido Alisio bitono + Pack LED	1798	A	97,83 (72)	3,8	86	A
Toyota Canarias COROLLA Híbrido 2.0 Agua Plus	1987	A	152,17 (112)	3,9	89	A
Toyota Canarias COROLLA Híbrido 2.0 Agua Plus bitono	1987	A	152,17 (112)	3,9	89	A
Toyota Canarias C-HR 2.0 Híbrido Agua monotono	1987	A	152,17 (112)	4	92	B
Toyota Canarias C-HR 2.0 Híbrido GRS	1987	A	152,17 (112)	4	92	B
Toyota Canarias AYGO 1.0 5D 5MT x-play	998	M	72,01 (53)	4,1	93	E
Toyota Canarias AYGO 1.0 5D 5MT x-sport	998	M	72,01 (53)	4,1	93	E
Toyota Canarias AYGO 1.0 5D 5MT x play+	998	M	72,01 (53)	4,1	93	E
Toyota Canarias CAMRY Híbrido 2.5 Agua	2487	A	177,99 (131)	4,4	101	A
Toyota Canarias RAV4 2.5 4x2 CVT Agua premium	2487	A	177,99 (131)	4,6	108	A
Toyota Canarias PRIUS + Pro	1798	A	97,83 (72)	4,6	106	B
Toyota Canarias RAV4 2.5 4x2 CVT Style	2487	A	177,99 (131)	4,7	108	A
Toyota Canarias RAV4 2.5 4x2 CVT Agua	2487	A	177,99 (131)	4,7	108	A
Toyota Canarias PROACE CITY VERSO Family L1 1.2P 110CV 6MT Olivina	1199	M	110,05 (81)	5,3	124	D
Toyota Canarias RAV4 2.0 4x2 MT Ópalo	1987	M	175,27 (129)	6	138	C
Toyota Canarias GR YARIS GR Circuito	1618	M	260,87 (192)	7,7	175	G
Toyota Canarias GR YARIS GR	1618	M	260,87 (192)	7,7	175	G
Toyota Canarias GT86 2.0 6MT	1998	M	199,73 (147)	8,6	196	G

Volkswagen Canarias

Volkswagen Canarias Golf A8 Connect 1.0 TSI 86 kW (110 CV) SG6	999	M	116,85 (86)	4,6	104	B
Volkswagen Canarias Golf A8 Connect 1.5 TSI 110 kW (150 CV) DSG7	1498	A	149,46 (110)	4,6	106	B
Volkswagen Canarias Polo Sportline 1.0 TSI 70 kW (95CV) BMT SG5	999	M	95,11 (70)	4,6	106	C

Volkswagen Canarias

Volkswagen Canarias Polo Beats 1.0 TSI 70 kW (95CV) BMT SG5	999	M	95,11 (70)	4,6	106	C
Volkswagen Canarias Golf Trendline 1.0 TSI 86 kW (110 CV) SG6	999	M	116,85 (86)	4,6	106	B
Volkswagen Canarias Polo Comfortline 1.0 TSI 70 kW (95CV) BMT SG5	999	M	95,11 (70)	4,6	105	C
Volkswagen Canarias Polo Edition 1.0 TSI 70 kW (95CV) BMT SG5	999	M	95,11 (70)	4,6	105	C
Volkswagen Canarias Polo R-Line 1.0 TSI 70 kW (95CV) BMT SG5	999	M	95,11 (70)	4,6	106	C
Volkswagen Canarias Polo R-Line 1.0 TSI 85 kW (115CV) BMT DSG7	999	A	115,49 (85)	4,7	108	D
Volkswagen Canarias Polo Comfortline 1.0 TSI 85 kW (115CV) BMT DSG7	999	A	115,49 (85)	4,7	108	D
Volkswagen Canarias Golf Connect RAC 5p 1.0 TSI 85 kW (115CV) SG6	999	M	115,49 (85)	4,7	108	B
Volkswagen Canarias Polo Sportline 1.0 TSI 85 kW (115CV) BMT DSG7	999	A	115,49 (85)	4,7	108	D
Volkswagen Canarias Polo R-Line 1.0 TSI 85 kW (115CV) BMT SG6	999	M	115,49 (85)	4,7	107	C
Volkswagen Canarias Golf A8 R-Line 1.5 TSI 110 kW (150 CV) DSG7	1498	A	149,46 (110)	4,7	108	C
Volkswagen Canarias Polo R-Line 1.0 TSI 70 kW (95CV) BMT DSG7	999	A	95,11 (70)	4,7	108	D
Volkswagen Canarias Polo Edition 1.0 TSI 85 kW (115CV) BMT SG6	999	M	115,49 (85)	4,7	107	C
Volkswagen Canarias Polo Edition 1.0 TSI 85 kW (115CV) BMT DSG7	999	A	115,49 (85)	4,7	108	D
Volkswagen Canarias Polo Edition 1.0 TSI 70 kW (95CV) BMT DSG7	999	A	95,11 (70)	4,7	108	D
Volkswagen Canarias Polo Sportline 1.0 TSI 70 kW (95CV) BMT DSG7	999	A	95,11 (70)	4,7	108	D
Volkswagen Canarias Polo Beats 1.0 TSI 70 kW (95CV) BMT DSG7	999	A	95,11 (70)	4,7	108	D
Volkswagen Canarias Polo Beats 1.0 TSI 85 kW (115CV) BMT DSG7	999	A	115,49 (85)	4,7	108	D
Volkswagen Canarias Polo Beats 1.0 TSI 85 kW (115CV) BMT SG6	999	M	115,49 (85)	4,7	107	C
Volkswagen Canarias Golf Connect 5p 1.0 TSI 85 kW (115CV) SG6	999	M	115,49 (85)	4,7	108	B
Volkswagen Canarias Golf A8 1st Edition 1.5 TSI 110 kW (150 CV) DSG7	1498	A	149,46 (110)	4,7	108	C
Volkswagen Canarias Polo Sportline 1.0 TSI 85 kW (115CV) BMT SG6	999	M	115,49 (85)	4,7	107	C

Marca,
Modelo
y Versión

Cilindrada
(cm³)

Cambio (°)

Potencia
CV (kW)

Consumo
(l/100km)

Emisión CO₂
(g/km)

Clasificación
por consumo

Volkswagen Canarias Polo Comfortline 1.0 TSI 70 kW (95CV) BMT DSG7	999	A	95,11 (70)	4,7	108	D
Volkswagen Canarias Polo Comfortline 1.0 TSI 85 kW (115CV) BMT SG6	999	M	115,49 (85)	4,7	107	C
Volkswagen Canarias Golf A8 Connect 1.5 TSI 95 kW (130 CV) SG6	1498	M	129,08 (95)	4,7	108	B
Volkswagen Canarias Golf A8 R-Line 1.5 TSI 95 kW (130 CV) SG6	1498	M	129,08 (95)	4,8	110	B
Volkswagen Canarias Golf A8 Connect 1.5 TSI 110 kW (150 CV) SG6	1498	M	149,46 (110)	4,8	109	B
Volkswagen Canarias Golf A8 1st Edition 1.5 TSI 95 kW (130 CV) SG6	1498	M	129,08 (95)	4,8	110	B

Marca,
Modelo
y Versión

Cilindrada
(cm³)

Cambio (°)

Potencia
CV (kW)

Consumo
(l/100km)

Emisión CO₂
(g/km)

Clasificación
por consumo

Volkswagen Canarias

Volkswagen Canarias Golf Trendline 5p 1.0 TSI 85 kW (115CV) SG6	999	M	115,49 (85)	4,8	110	B
Volkswagen Canarias T-Cross Connect 1.0 TSI 85kW (115CV) DSG7	999	A	115,49 (85)	4,9	112	D
Volkswagen Canarias T-Cross Design 1.0 TSI 85kW (115CV) 6G	999	M	115,49 (85)	4,9	113	D
Volkswagen Canarias T-Cross Design 1.0 TSI 85kW (115CV) DSG7	999	A	115,49 (85)	4,9	112	D
Volkswagen Canarias T-Cross Edition 1.0 TSI 85kW (115CV) 6G	999	M	115,49 (85)	4,9	113	C
Volkswagen Canarias T-Cross R-Line 1.0 TSI 85kW (115CV) 6G	999	M	115,49 (85)	4,9	113	D
Volkswagen Canarias T-Cross R-Line 1.0 TSI 85kW (115CV) DSG7	999	A	115,49 (85)	4,9	112	D
Volkswagen Canarias T-Cross Connect 1.0 TSI 85kW (115CV) 6G	999	M	115,49 (85)	4,9	113	D
Volkswagen Canarias Golf A8 1st Edition 1.5 TSI 110 kW (150 CV) SG6	1498	M	149,46 (110)	4,9	112	B
Volkswagen Canarias Golf Sportline 1.0 TSI 85 kW (115CV) SG6 5p	999	M	115,49 (85)	4,9	113	C
Volkswagen Canarias Golf A8 R-Line 1.5 TSI 110 kW (150 CV) SG6	1498	M	149,46 (110)	4,9	111	B
Volkswagen Canarias Golf R-Line 1.0 TSI 85 kW (115CV) SG6 5p	999	M	115,49 (85)	4,9	113	C
Volkswagen Canarias Golf IQ Drive 1.0 TSI 85 kW (115CV) SG6 5p	999	M	115,49 (85)	4,9	113	C
Volkswagen Canarias Golf Variant Comfortline 1.0 TSI 85 kW (115CV) SG6	999	M	115,49 (85)	4,9	113	B
Volkswagen Canarias Golf Connect 5p 1.5 TSI 96 kW (130CV) BMT EVO SG6	1498	M	130,43 (96)	5	115	B
Volkswagen Canarias Golf Variant Comfortline 1.5 TSI 96 kW (130CV) SG6	1498	M	130,43 (96)	5,1	116	B
Volkswagen Canarias Passat Connect 1.5 TSI 110 kW (150 CV) DSG7	1498	A	149,46 (110)	5,1	117	B
Volkswagen Canarias T-Cross Connect 1.0 TSI 70kW (95CV) 5G	999	M	95,11 (70)	5,1	116	C
Volkswagen Canarias T-Cross Design 1.0 TSI 70kW (95CV) 5G	999	M	95,11 (70)	5,1	116	C
Volkswagen Canarias Passat Connect 1.5 TSI 110 kW (150 CV) 6G	1498	M	149,46 (110)	5,1	117	A
Volkswagen Canarias Passat Trendline 1.5 TSI 110 kW (150 CV) 6G	1498	M	149,46 (110)	5,1	117	A
Volkswagen Canarias T-Cross Edition 1.0 TSI 70kW (95CV) 5G	999	M	95,11 (70)	5,1	116	C
Volkswagen Canarias T-Roc Connect	999	M	115,49 (85)	5,2	118	C



Gasolina M1

Gasolina M1

Marca
Modelo
y Versión

Cilindrada
(cm³)
Cambio (*)
Potencia
CV (kW)

Consumo
(l/100km)
Emisión CO₂
(g/km)
Clasificación
por consumo

Marca Modelo y Versión	Cilindrada (cm³)	Cambio (*)	Potencia CV (kW)	Consumo (l/100km)	Emisión CO₂ (g/km)	Clasificación por consumo
Volkswagen Canarias T-Roc Connect 1.5 TSI 110 kW (150CV) 6G	1495	M	149,46 (110)	5,2	125	C
Volkswagen Canarias Golf IQ Drive 1.5 TSI 96 kW (130CV) BMT EVO SG6 5p	1495	M	130,43 (96)	5,2	119	C
Volkswagen Canarias Passat R-Line 1.5 TSI 110 kW (150 CV) 6G	1495	M	149,46 (110)	5,2	119	B
Volkswagen Canarias T-Roc IQ Drive 1.5 TSI 110 kW (150CV) EVO 6SG	1495	M	149,46 (110)	5,2	119	C
Volkswagen Canarias T-Roc IQ Drive 1.0 TSI 85 kW (115CV) SG6	999	M	115,49 (85)	5,2	118	C

Marca
Modelo
y Versión

Cilindrada
(cm³)
Cambio (*)
Potencia
CV (kW)

Consumo
(l/100km)
Emisión CO₂
(g/km)
Clasificación
por consumo

Volkswagen Canarias

Marca Modelo y Versión	Cilindrada (cm³)	Cambio (*)	Potencia CV (kW)	Consumo (l/100km)	Emisión CO₂ (g/km)	Clasificación por consumo
Volkswagen Canarias Golf IQ Drive 1.5 TSI 110 kW (150CV) ACT BMT DSG7 5p	1495	A	149,46 (110)	5,2	118	D
Volkswagen Canarias Golf IQ Drive 1.5 TSI 110 kW (150CV) ACT BMT SG6 5p	1495	M	149,46 (110)	5,2	119	C
Volkswagen Canarias T-Roc Connect 1.0 TSI 85 kW (115CV) 6G	999	M	115,49 (85)	5,2	123	C
Volkswagen Canarias Passat R-Line 1.5 TSI 110 kW (150 CV) DSG7	1495	A	149,46 (110)	5,2	119	B
Volkswagen Canarias Golf R-Line 1.5 TSI 110 kW (150CV) ACT BMT DSG7 5p	1495	A	149,46 (110)	5,2	118	D
Volkswagen Canarias T-Roc Edition 1.0 TSI 85 kW (115CV) SG6	999	M	115,49 (85)	5,2	118	C
Volkswagen Canarias Golf Sportline 1.5 TSI 110 kW (150CV) ACT BMT DSG7 5p	1495	A	149,46 (110)	5,2	118	D
Volkswagen Canarias Golf Sportline 1.5 TSI 110 kW (150CV) ACT BMT SG6 5p	1495	M	149,46 (110)	5,2	119	C
Volkswagen Canarias T-Roc T-Roc Connect 1.0 TSI 85 kW (115CV) SG6	999	M	115,49 (85)	5,2	118	C
Volkswagen Canarias T-Roc Connect 1.5 TSI 110 kW (150CV) EVO SG6	1495	M	149,46 (110)	5,2	119	C
Volkswagen Canarias Golf Sportline 1.5 TSI 96 kW (130CV) BMT EVO SG6 5p	1495	M	130,43 (96)	5,2	119	C
Volkswagen Canarias Golf R-Line 1.5 TSI 110 kW (150CV) ACT BMT SG6 5p	1495	M	149,46 (110)	5,2	119	C
Volkswagen Canarias T-Roc Design 1.0 TSI 85 kW (115CV) SG6	999	M	115,49 (85)	5,2	118	C
Volkswagen Canarias T-Roc IQ Drive 1.5 TSI 110 kW (150CV) EVO DSG7	1495	A	149,46 (110)	5,3	121	D
Volkswagen Canarias T-Roc Connect 1.5 TSI 110 kW (150CV) EVO DSG7	1495	A	149,46 (110)	5,3	121	D
Volkswagen Canarias T-Roc Cabrio Edition 1.0 TSI 85 kW (115CV) 6G	999	M	115,49 (85)	5,4	123	C
Volkswagen Canarias Touran Connect 1.5 TSI 110 kW (150CV) BMT EVO DSG7	1495	A	149,46 (110)	5,4	124	C
Volkswagen Canarias Touran Highline 1.5 TSI 110 kW (150CV) BMT EVO DSG7	1495	A	149,46 (110)	5,4	122	C
Volkswagen Canarias T-Roc R-Line 1.5 TSI 110 kW (150CV) EVO SG6	1495	M	149,46 (110)	5,4	124	C
Volkswagen Canarias T-Roc Design 1.5 TSI 110 kW (150CV) EVO DSG7	1495	A	149,46 (110)	5,4	124	D
Volkswagen Canarias T-Roc Design 1.5 TSI 110 kW (150CV) EVO 6SG	1495	M	149,46 (110)	5,4	124	C
Volkswagen Canarias T-Roc R-Line 1.5 TSI 110 kW (150CV) EVO DSG7	1495	A	149,46 (110)	5,4	124	D



Marca
Modelo
y Versión

Cilindrada
(cm³)

Cambio (*)

Potencia
CV (kW)

Consumo
(l/100km)

Emisión CO₂
(g/km)

Clasificación
por consumo

Volkswagen Canarias T-Roc Cabrio Edition 1.5 TSI 110 kW (150CV) 6G	1495	M	149,46 (110)	5,5	125	C
Volkswagen Canarias T-Roc Cabrio Connect 1.5 TSI 110 kW (150CV) DSG7	1495	A	149,46 (110)	5,5	127	D
Volkswagen Canarias T-Roc Cabrio Edition 1.5 TSI 110 kW (150CV) DSG7	1495	A	149,46 (110)	5,6	127	D
Volkswagen Canarias Tiguan Edition 1.5 TSI 110 kW (150CV) BMT ACT DSG7	1498	A	149,46 (110)	5,6	129	C
Volkswagen Canarias Tiguan Connect 1.5 TSI 110 kW (150CV) BMT ACT DSG7	1498	A	149,46 (110)	5,6	129	C
Volkswagen Canarias Tiguan IQ Drive 1.5 TSI 110 kW (150CV) DSG7	1498	A	149,46 (110)	5,6	129	C

Marca
Modelo
y Versión

Cilindrada
(cm³)

Cambio (*)

Potencia
CV (kW)

Consumo
(l/100km)

Emisión CO₂
(g/km)

Clasificación
por consumo

Volkswagen Canarias						
Volkswagen Canarias Tiguan Edition 1.5 TSI 96 kW (130CV) BMT ACT 6SG	1498	M	130,43 (96)	5,7	130	B
Volkswagen Canarias Tiguan Trendline 1.5 TSI 96 kW (130CV) BMT ACT 6SG	1498	M	130,43 (96)	5,7	130	B
Volkswagen Canarias Tiguan Connect 1.5 TSI 96 kW (130CV) BMT ACT 6SG	1498	M	130,43 (96)	5,7	130	C
Volkswagen Canarias Tiguan Connect 1.5 TSI 110 kW (150CV) BMT ACT 6SG	1498	M	149,46 (110)	5,7	129	C
Volkswagen Canarias Tiguan IQ Drive 1.5 TSI 96 kW (130CV) BMT ACT 6SG	1498	M	130,43 (96)	5,7	130	C
Volkswagen Canarias Tiguan Edition 1.5 TSI 110 kW (150CV) BMT ACT 6SG	1498	M	149,46 (110)	5,7	129	C
Volkswagen Canarias Tiguan IQ Drive 1.5 TSI 110 kW (150CV) BMT ACT 6SG	1498	M	149,46 (110)	5,7	129	C
Volkswagen Canarias T-Roc Cabrio R-Line 1.5 TSI 110 kW (150CV) 6G	1495	M	149,46 (110)	5,7	130	D
Volkswagen Canarias Tiguan R-Line 1.5 TSI 110 kW (150CV) BMT ACT 6SG	1498	M	149,46 (110)	5,8	132	C
Volkswagen Canarias Tiguan R-Line 1.5 TSI 110 kW (150CV) BMT ACT DSG7	1498	A	149,46 (110)	5,8	132	D
Volkswagen Canarias Touran Highline 1.5 TSI 110 kW (150CV) BMT EVO 6SG	1498	M	149,46 (110)	5,8	132	C
Volkswagen Canarias Tiguan Black Edition 1.5 TSI 110 kW (150CV) DSG7	1498	A	149,46 (110)	5,8	132	D
Volkswagen Canarias Tiguan Black Edition 1.5 TSI 110 kW (150CV) 6SG	1498	M	149,46 (110)	5,8	132	C
Volkswagen Canarias Tiguan Allspace Edition 1.5 TSI 110 kW (150CV) DSG7	1498	A	149,46 (110)	5,8	133	C
Volkswagen Canarias Tiguan Allspace Edition 1.5 TSI 110 kW (150CV) SG6	1498	M	149,46 (110)	5,8	133	C
Volkswagen Canarias Polo GTI 2.0 TSI 147 kW (200CV) BMT DSG6	1968	A	199,73 (147)	5,8	138	E
Volkswagen Canarias T-Roc Cabrio R-Line 1.5 TSI 110 kW (150CV) DSG7	1495	A	149,46 (110)	5,8	132	D
Volkswagen Canarias Tiguan R-Line 1.5 TSI 96 kW (130CV) BMT ACT 6SG	1498	M	130,43 (96)	5,9	134	C
Volkswagen Canarias Tiguan Black Edition 1.5 TSI 96 kW (130CV) 6SG	1498	M	130,43 (96)	5,9	134	C
Volkswagen Canarias Touran Connect 1.5 TSI 110 kW (150CV) BMT EVO 6SG	1498	M	149,46 (110)	5,9	135	C
Volkswagen Canarias Tiguan Allspace Connect 1.5 TSI 110 kW (150CV) SG6	1498	M	149,46 (110)	6	137	C
Volkswagen Canarias Tiguan Allspace R-Line 1.5 TSI 110 kW (150CV) SG6	1498	M	149,46 (110)	6	137	C



Marca, Modelo y Versión

Cilindrada (cm³)

Cambio (*)

Potencia CV (kW)

Consumo (l/100km)

Emisión CO₂ (g/km)

Clasificación por consumo

Marca, Modelo y Versión	Cilindrada (cm³)	Cambio (*)	Potencia CV (kW)	Consumo (l/100km)	Emisión CO ₂ (g/km)	Clasificación por consumo
Volkswagen Canarias Tiguan Allspace Connect 1.5 TSI 110 kW (150CV) DSG7	1498	A	149,46 (110)	6,1	138	C
Volkswagen Canarias Arteon R-Line 2.0 TSI 140 kW (190CV) DSG7	1968	A	190,22 (140)	6,1	138	C
Volkswagen Canarias Passat R-Line 2.0 TSI 141 kW (190 CV) DSG7	1968	A	191,58 (141)	6,2	141	C
Volkswagen Canarias Arteon Connect 2.0 TSI 140kW (190CV) DSG7	1968	A	190,22 (140)	6,2	141	C
Volkswagen Canarias Golf GTI Performance 2.0 TSI 180 kW (245CV) DSG7	1968	A	244,57 (180)	6,3	143	E
Volkswagen Canarias Golf GTI TCR 5p 2.0 TSI 213 kW (290CV) DSG7	1968	A	289,4 (213)	6,7	151	E

Marca, Modelo y Versión

Cilindrada (cm³)

Cambio (*)

Potencia CV (kW)

Consumo (l/100km)

Emisión CO₂ (g/km)

Clasificación por consumo

Volkswagen Canarias

Marca, Modelo y Versión	Cilindrada (cm³)	Cambio (*)	Potencia CV (kW)	Consumo (l/100km)	Emisión CO ₂ (g/km)	Clasificación por consumo
Volkswagen Canarias T-Roc R-Line 2.0 TSI 140 kW (190CV) DSG7 4M	1968	A	190,22 (140)	6,8	155	F
Volkswagen Canarias Arteon R-Line 2.0 TSI 200 kW (272CV) DSG7 4M	1968	A	271,74 (200)	7	160	C
Volkswagen Canarias Tiguan R-Line 2.0 TSI 140 kW (190CV) BMT DSG7 4M	1968	A	190,22 (140)	7	160	F
Volkswagen Canarias Golf R 2.0 TSI 221 kW (300CV) DSG7 4M 5p	1968	A	300,27 (221)	7,2	164	G
Volkswagen Canarias Tiguan Allspace Connect 2.0 TSI 140 kW (190CV) DSG7	1968	A	190,22 (140)	7,2	165	E
Volkswagen Canarias T-Roc R 2.0 TSI 221 kW (300CV) DSG7 4M	1968	A	300,27 (221)	7,5	171	F
Volkswagen Canarias Touareg Connect V6 3.0 TFSI 250kW (340CV) Tiptr.	2967	A	339,67 (250)	9	205	E
Volkswagen Canarias Touareg R-Line V6 3.0 TFSI 250kW (340CV) Tiptronic	2967	A	339,67 (250)	9	205	E

Volkswagen Turismos

Marca, Modelo y Versión	Cilindrada (cm³)	Cambio (*)	Potencia CV (kW)	Consumo (l/100km)	Emisión CO ₂ (g/km)	Clasificación por consumo
Volkswagen Turismos Golf 8 MY21 Golf GTI 2.0 TSI 180 kW (245 CV) 6 vel.	2000	M	244,57 (180)	0	0	E
Volkswagen Turismos Golf 8 MY21 Golf GTI 2.0 TSI 180 kW (245 CV) Automatico DSG 7 vel.	2000	A	244,57 (180)	0	0	E
Volkswagen Turismos Golf 8 MY21 Golf GTI CLUBSPORT 2.0 TSI 221 kW (300 CV) Automatico DSG 7 vel.	2000	A	300,27 (221)	0	0	E
Volkswagen Turismos Golf 8 MY21 Golf R 2.0 TSI 235 kW (320 CV) Automatico DSG 7 vel.	2000	A	300,27 (221)	0	0	E
Volkswagen Turismos Golf 8 MY21 Golf Life 1.0 eTSI 81 kW (110 CV) Automatico DSG 7 vel.	1000	A	110,05 (81)	0	0	A
Volkswagen Turismos Golf 8 MY21 Golf Life 1.0 TSI 81 kW (110 CV) 6 vel.	1000	M	110,05 (81)	0	0	B
Volkswagen Turismos Golf 8 MY21 Golf Life 1.5 eTSI 110 kW (150 CV) Automatico DSG 7 vel.	1500	A	149,46 (110)	0	0	B
Volkswagen Turismos Golf 8 MY21 Golf Life 1.5 eTSI 96 kW (130 CV) Automatico DSG 7 vel.	1500	A	130,43 (96)	0	0	B
Volkswagen Turismos Golf 8 MY21 Golf Life 1.5 TSI 110 kW (150 CV) 6 vel.	1500	M	149,46 (110)	0	0	B
Volkswagen Turismos Nuevo Arteon Shooting Brake MY 21 Arteon Shooting Brake R-Line 1.5 TSI 110kW (150CV) Manual 6 velocidades	1500	M	149,46 (110)	0	0	C
Volkswagen Turismos Nuevo Tiguan MY21 Nuevo Tiguan PA R-Line 1.5 TSI 110 kW (150 CV) DSG 7 Vel.	1500	A	149,46 (110)	0	0	D
Volkswagen Turismos Nuevo Tiguan MY21 Nuevo Tiguan PA R-Line 2.0 TSI 140 kW (190 CV) DSG 7 Vel.	2000	A	149,46 (110)	0	0	E
Volkswagen Turismos Nuevo Tiguan MY21 Nuevo Tiguan PA R 2.0 TSI 235 kW (320 CV) DSG 7 Vel.	2000	A	149,46 (110)	0	0	G



Marca, Modelo y Versión

Cilindrada (cm³)

Cambio (*)

Potencia CV (kW)

Consumo (l/100km)

Emisión CO₂ (g/km)

Clasificación por consumo

Volkswagen Turismos PASSAT MY 21 Passat 1.5 TSI 110 kW (150 CV) 6 vel.	1500	M	149,46 (110)	0	0	B
Volkswagen Turismos Nuevo Tiguan MY21 Nuevo Tiguan PA Life 2.0 TDI 90 kW (122 CV) 6 vel.	2000	M	122,28 (90)	0	0	A
Volkswagen Turismos Nuevo Tiguan MY21 Nuevo Tiguan PA Life 1.5 TSI 96 kW (130 CV)	1500	M	130,43 (96)	0	0	C
Volkswagen Turismos Nuevo Arteon Shooting Brake MY 21 Arteon Shooting Brake R-Line 2.0 TSI 140 kW (190 CV) Automático DSG 7 vel.	2000	A	190,22 (140)	0	0	C
Volkswagen Turismos Nuevo Tiguan MY21 Nuevo Tiguan PA 1.5 TSI 96 kW (130 CV)	1500	M	130,43 (96)	0	0	B

Marca, Modelo y Versión

Cilindrada (cm³)

Cambio (*)

Potencia CV (kW)

Consumo (l/100km)

Emisión CO₂ (g/km)

Clasificación por consumo

Volkswagen Turismos

Volkswagen Turismos Nuevo Tiguan MY21 Nuevo Tiguan PA 2.0 TDI 90 kW (122 CV) 6 vel.	2000	M	122,28 (90)	0	0	A
Volkswagen Turismos PASSAT MY 21 Passat R-Line 2.0 TFSI 140 kW (190 CV) Automático DSG 7 vel.	2000	A	190,22 (140)	0	0	C
Volkswagen Turismos Passat Alltrack MY 21 Passat Alltrack 2.0 TFSI 206 kW (280 CV) Automático DSG 7 vel. 4motion	2000	A	279,89 (206)	0	0	E
Volkswagen Turismos PASSAT VARIANT MY 21 Passat Variant 1.5 TSI 110 kW (150 CV) 6 vel.	1500	M	149,46 (110)	0	0	B
Volkswagen Turismos PASSAT VARIANT MY 21 Passat Variant Business 1.5 TSI 110kW (150CV) 6 vel.	2000	M	149,46 (110)	0	0	B
Volkswagen Turismos PASSAT MY 21 Passat Business 1.5 TSI 110 kW (150 CV) 6 vel.	1500	M	149,46 (110)	0	0	B
Volkswagen Turismos PASSAT MY 21 Passat Executive 1.5 TSI 110 kW (150 CV) 6 vel.	1500	M	149,46 (110)	0	0	B
Volkswagen Turismos PASSAT MY 21 Passat Executive 1.5 TSI 110 kW (150 CV) Automático DSG 7 vel.	1500	A	149,46 (110)	0	0	B
Volkswagen Turismos PASSAT MY 21 Passat R-Line 1.5 TSI 110 kW (150 CV) 6 vel.	1500	M	149,46 (110)	0	0	B
Volkswagen Turismos PASSAT MY 21 Passat R-Line 1.5 TSI 110 kW (150 CV) Automático DSG 7 vel.	1500	A	149,46 (110)	0	0	B
Volkswagen Turismos Golf 8 MY21 Golf Life 1.5 TSI 96 kW (130 CV) 6 vel.	1500	M	130,43 (96)	0	0	B
Volkswagen Turismos Golf 8 Variant MY21 Golf Variant 1.0 TSI 81 kW (110 CV) 6 vel.	1000	M	110,05 (81)	0	0	A
Volkswagen Turismos Golf 8 Variant MY21 Golf Variant 1.0 Life TSI 81 kW (110 CV) 6 vel.	1000	M	110,05 (81)	0	0	A
Volkswagen Turismos Golf 8 Variant MY21 Golf Variant 1.5 Life TSI 96 kW (130 CV) 6 vel.	1500	M	130,43 (96)	0	0	A
Volkswagen Turismos Golf 8 Variant MY21 Golf Variant Life 1.5 TSI 110 kW (150 CV) 6 vel.	1500	M	149,46 (110)	0	0	B
Volkswagen Turismos Golf 8 Variant MY21 Golf Variant Life 1.5 eTSI 81 kW (110 CV) Automático DSG 7 vel.	1500	A	110,05 (81)	0	0	A
Volkswagen Turismos Golf 8 Variant MY21 Golf Variant Life 1.5 eTSI 96 kW (130 CV) Automático DSG 7 vel.	1500	A	130,43 (96)	0	0	A
Volkswagen Turismos Golf 8 Variant MY21 Golf Variant Life 1.5 eTSI 110 kW (150 CV) Automático DSG 7 vel.	1500	A	149,46 (110)	0	0	B
Volkswagen Turismos Golf 8 MY21 Golf 1.0 TSI 81 kW (110 CV) 6 vel	1000	M	110,05 (81)	0	0	B
Volkswagen Turismos Golf 8 MY21 Golf R-Line 1.5 eTSI 110 kW (150 CV) Automático DSG 7 vel.	1500	A	149,46 (110)	0	0	B
Volkswagen Turismos Golf 8 MY21 Golf R-Line 1.5 eTSI 96 kW (130 CV) Automático DSG 7 vel.	1500	A	130,43 (96)	0	0	B
Volkswagen Turismos Golf 8 MY21 Golf R-Line 1.5 TSI 110 kW (150 CV) 6 vel.	1500	M	149,46 (110)	0	0	B



Marca, Modelo y Versión	Cilindrada (cm ³)	Cambio (*)	Potencia CV (kW)	Consumo (l/100km)	Emisión CO ₂ (g/km)	Clasificación por consumo
Volkswagen Turismos Golf 8 MY21 Golf R-Line 1.5 TSI 96 kW (130 CV) 6 vel.	1500	M	130,43 (96)	0	0	B
Volkswagen Turismos Golf 8 MY21 Golf Style 1.5 eTSI 110 kW (150 CV) Automático DSG 7 vel.	1500	A	149,46 (110)	0	0	B
Volkswagen Turismos Golf 8 MY21 Golf Style 1.5 TSI 110 kW (150 CV) 6 vel.	1500	M	149,46 (110)	0	0	B
Volkswagen Turismos Golf 8 MY21 Golf Style 1.5 TSI 96 kW (130 CV) 6 vel.	1500	M	130,43 (96)	0	0	B
Volkswagen Turismos Nuevo Arteon MY 21 Arteon R-Line 2.0 TSI 140 kW (190 CV) Automático DSG 7 vel.	2000	A	190,22 (140)	0	0	C
Volkswagen Turismos Nuevo Arteon Shooting Brake MY 21 Arteon Shooting Brake 1.5 TSI 110 kW (150 CV) Manual 6 vel.	1500	M	149,46 (110)	0	0	A

Volkswagen Turismos

Marca, Modelo y Versión	Cilindrada (cm ³)	Cambio (*)	Potencia CV (kW)	Consumo (l/100km)	Emisión CO ₂ (g/km)	Clasificación por consumo
Volkswagen Turismos Nuevo Arteon Shooting Brake MY 21 Arteon Shooting Brake Elegance 1.5 TSI 110kW (150CV) Manual 6 velocidades	1500	M	149,46 (110)	0	0	C
Volkswagen Turismos Nuevo Arteon MY 21 Arteon R-Line 1.5 TSI 110kW (150CV) Manual 6 velocidades	1500	M	149,46 (110)	0	0	C
Volkswagen Turismos Nuevo Arteon MY 21 Arteon Elegance 2.0 TSI 140 kW (190 CV) Automático DSG 7 vel.	2000	A	190,22 (140)	0	0	C
Volkswagen Turismos Golf 8 Variant MY21 Golf Variant R-Line 1.5 eTSI 110 kW (150 CV) Automático DSG 7 vel.	1500	A	149,46 (110)	0	0	B
Volkswagen Turismos Golf 8 Variant MY21 Golf Variant R-Line 1.5 eTSI 96 kW (130 CV) Automático DSG 7 vel.	1500	A	130,43 (96)	0	0	B
Volkswagen Turismos Golf 8 Variant MY21 Golf Variant R-Line 1.5 TSI 110 kW (150 CV) 6 vel.	1500	M	149,46 (110)	0	0	B
Volkswagen Turismos Golf 8 Variant MY21 Golf Variant R-Line 1.5 TSI 96 kW (130 CV) 6 vel.	1500	M	130,43 (96)	0	0	A
Volkswagen Turismos Nuevo Arteon MY 21 Arteon 1.5 TSI 110 kW (150 CV) Manual 6 vel.	1500	M	149,46 (110)	0	0	A
Volkswagen Turismos Nuevo Arteon MY 21 Arteon Elegance 1.5 TSI 110kW (150CV) Manual 6 velocidades	1500	M	149,46 (110)	0	0	C
Volkswagen Turismos Nuevo Arteon Shooting Brake MY 21 Arteon Shooting Brake Elegance 2.0 TSI 140 kW (190 CV) Automático DSG 7 vel.	2000	A	190,22 (140)	0	0	C
Volkswagen Turismos T-Roc MY21 Edition1.0 TSI 85kW (115CV) Manual 6 velocidades	1000	M	115,49 (85)	0	0	C
Volkswagen Turismos Tiguan Allspace MY 21 Tiguan Allspace Sport 1.5 TSI EVO 110 kW (150 CV) Automático DSG 7 vel.	1500	A	149,46 (110)	0	0	C
Volkswagen Turismos Tiguan Allspace MY 21 Tiguan Allspace Advance 1.5 TSI EVO 110 kW (150 CV) Automático DSG 7 vel.	1500	A	149,46 (110)	0	0	C
Volkswagen Turismos T-Roc MY21 RR 2.0 TSI 4MOTION 221kW (300CV) DSG7 velocidades	2000	A	300,27 (221)	0	0	G
Volkswagen Turismos T-Roc MY21 Sport1.5 TSI EVO 110kW (150CV) DSG7 velocidades	1500	A	149,46 (110)	0	0	D
Volkswagen Turismos T-Roc MY21 Sport1.5 TSI EVO 110kW (150CV) Manual 6 velocidades	1500	M	149,46 (110)	0	0	C
Volkswagen Turismos T-Roc MY21 Sport2.0 TSI 4MOTION 140kW (190CV) DSG7 velocidades	2000	A	190,22 (140)	0	0	F
Volkswagen Turismos Tiguan Allspace MY 21 Tiguan Allspace Advance 1.5 TSI EVO 110 kW (150 CV) 6 vel.	1500	M	149,46 (110)	0	0	C
Volkswagen Turismos TOURAN MY 21 Touran Sport 1.5 TSI EVO 110 kW (150 CV) 6 vel.	1500	M	149,46 (110)	0	0	C
Volkswagen Turismos TOURAN MY 21 Touran Sport 1.5 TSI EVO 110 kW (150 CV) Automático DSG 7 vel.	1500	A	149,46 (110)	0	0	C
Volkswagen Turismos T-Cross MY21 Advance 1.0 TSI 81 kW (110 CV) Automático DSG 7 vel.	1000	M	110,05 (81)	0	0	D



Marca, Modelo y Versión	Cilindrada (cm ³)	Cambio (*)	Potencia CV (kW)	Consumo (l/100km)	Emisión CO ₂ (g/km)	Clasificación por consumo
Volkswagen Turismos TOURAN MY 21 Touran Edition 1.5 TSI EVO 110 kW (150 CV) Automático DSG 7 ve	1500	A	149,46 (110)	0	0	C
Volkswagen Turismos TOURAN MY 21 Touran Business 1.5 TSI EVO 110 kW (150 CV) Automático DSG 7 vel.	1500	A	149,46 (110)	0	0	C
Volkswagen Turismos TOURAN MY 21 Touran Advance 1.5 TSI EVO 110 kW (150 CV) Automático DSG 7 vel.	1500	A	149,46 (110)	0	0	C
Volkswagen Turismos TOURAN MY 21 Touran Business & Navi 1.5 TSI EVO 110 kW (150 CV) Automático DSG 7 vel.	1500	A	149,46 (110)	0	0	C
Volkswagen Turismos POLO MY21 Advance 1.0 TSI 70kW (95CV) DSG 7 vel.	1000	A	95,11 (70)	0	0	C
Volkswagen Turismos POLO MY21 Advance 1.0 TSI 70kW (95CV) Manual 5 vel.	1000	M	95,11 (70)	0	0	C
Volkswagen Turismos POLO MY21 Edition 1.0 59kW (80CV) Manual 5 vel.	1000	M	80,16 (59)	0	0	C

Volkswagen Turismos

Marca, Modelo y Versión	Cilindrada (cm ³)	Cambio (*)	Potencia CV (kW)	Consumo (l/100km)	Emisión CO ₂ (g/km)	Clasificación por consumo
Volkswagen Turismos POLO MY21 R-Line 1.0 TSI 70kW (95CV) DSG 7 vel.	1000	A	95,11 (70)	0	0	C
Volkswagen Turismos POLO MY21 R-Line 1.0 TSI 70kW (95CV) Manual 5 vel.	1000	M	95,11 (70)	0	0	D
Volkswagen Turismos POLO MY21 R-Line 1.0 TSI 81kW (110CV) DSG 7 vel.	1000	A	110,05 (81)	0	0	D
Volkswagen Turismos POLO MY21 R-Line 1.0 TSI 85kW (110CV) Manual 6 vel.	1000	M	110,05 (81)	0	0	C
Volkswagen Turismos POLO MY21 United 1.0 TSI 70kW (95CV) DSG 7 vel.	1000	A	95,11 (70)	0	0	C
Volkswagen Turismos POLO MY21 United 1.0 TSI 70kW (95CV) Manual 5 vel.	1000	M	95,11 (70)	0	0	C
Volkswagen Turismos POLO MY21 Advance 1.0 59kW (80CV) Manual 5 vel.	1000	M	80,16 (59)	0	0	C
Volkswagen Turismos PASSAT VARIANT MY 21 Passat Variant R-Line 2.0 TFSI 140 kW (190 CV) Automático DSG 7 vel.	2000	A	190,22 (140)	0	0	C
Volkswagen Turismos PASSAT VARIANT MY 21 Passat Variant Executive 1.5 TSI 110 kW (150 CV) 6 vel.	1500	M	149,46 (110)	0	0	B
Volkswagen Turismos PASSAT VARIANT MY 21 Passat Variant Executive 1.5 TSI 110 kW (150 CV) Automático DSG 7 vel.	1500	A	149,46 (110)	0	0	B
Volkswagen Turismos PASSAT VARIANT MY 21 Passat Variant R-Line 1.5 TSI 110 kW (150 CV) 6 vel.	1500	M	149,46 (110)	0	0	B
Volkswagen Turismos PASSAT VARIANT MY 21 Passat Variant R-Line 1.5 TSI 110 kW (150 CV) Automático DSG 7 vel.	1500	A	149,46 (110)	0	0	B
Volkswagen Turismos POLO MY21 United 1.0 TSI 81kW (110CV) DSG 7 vel.	1000	A	110,05 (81)	0	0	C
Volkswagen Turismos POLO MY21 United 1.0 TSI 81kW (110CV) Manual 6 vel.	1000	M	110,05 (81)	0	0	B
Volkswagen Turismos T-Cross MY21 Advance 1.0 TSI 70 kW (95 CV) 5 vel.	1000	A	95,11 (70)	0	0	C
Volkswagen Turismos T-Roc MY21 Advance Style 1.0 TSI 81 kW (110 CV) 6 vel.	1000	M	110,05 (81)	0	0	C
Volkswagen Turismos T-Roc MY21 Advance Style1.0 TSI 85kW (115CV) Manual 6 velocidades	1000	M	115,49 (85)	0	0	C
Volkswagen Turismos T-Roc MY21 Advance Style1.5 TSI EVO 110kW (150CV) DSG7 velocidades	1500	A	149,46 (110)	0	0	D
Volkswagen Turismos T-Roc MY21 Advance1.5 TSI EVO 110kW (150CV) DSG7 velocidades	1500	A	149,46 (110)	0	0	D
Volkswagen Turismos T-Roc MY21 Advance1.5 TSI EVO 110kW (150CV) Manual 6 velocidades	1500	M	149,46 (110)	0	0	C
Volkswagen Turismos T-Roc MY21 Advance 1.0 TSI 81 kW (110 CV) 6 vel.	1000	M	110,05 (81)	0	0	C



Marca, Modelo y Versión	Cilindrada (cm³)	Cambio (*)	Potencia CV (kW)	Consumo (l/100km)	Emisión CO ₂ (g/km)	Clasificación por consumo
Volkswagen Turismos T-Roc Cabrio MY21 STYLE1.5 TSI 110kW (150 CV) Manual 6 vel.	1500	M	149,46 (110)	0	0	D
Volkswagen Turismos T-Roc Cabrio MY21 STYLE1.5 TSI 110kW (150 CV) Automática DSG7	1500	A	149,46 (110)	0	0	D
Volkswagen Turismos T-Cross MY21 Advance 1.0 TSI 81 kW (110 CV) 6 vel.	1000	M	110,05 (81)	0	0	C
Volkswagen Turismos T-Cross MY21 Advance 1.5 TSI 110 kW (150 CV) Automático DSG 7 vel	1500	A	149,46 (110)	0	0	D
Volkswagen Turismos T-Cross MY21 Edition 1.0 TSI 70 kW (95 CV) 5 vel.	1000	M	95,11 (70)	0	0	C
Volkswagen Turismos T-Cross MY21 Sport 1.0 TSI 81 kW (110 CV) 6 vel.	1000	A	110,05 (81)	0	0	C
Volkswagen Turismos T-Cross MY21 Sport 1.0 TSI 81 kW (110 CV) Automático DSG 7 vel.	1000	A	110,05 (81)	0	0	D

Volkswagen Turismos

Marca, Modelo y Versión	Cilindrada (cm³)	Cambio (*)	Potencia CV (kW)	Consumo (l/100km)	Emisión CO ₂ (g/km)	Clasificación por consumo
Volkswagen Turismos T-Cross MY21 Sport 1.5 TSI 110 kW (150 CV) Automático DSG 7 vel.	1500	A	149,46 (110)	0	0	D
Volkswagen Turismos T-Roc Cabrio MY21 Cabrio Style 1.0 TSI 81 kW (110 CV) 6 vel.	1000	M	110,05 (81)	0	0	C
Volkswagen Turismos T-Roc Cabrio MY21 R-LINE1.5 TSI 110kW (150 CV) Automática DSG7	1500	A	149,46 (110)	0	0	D
Volkswagen Turismos T-Roc Cabrio MY21 R-LINE1.5 TSI 110kW (150 CV) Manual 6 vel.	1500	M	149,46 (110)	0	0	D
Volkswagen Turismos TOURAN MY 21 Touran Advance 1.5 TSI EVO 110 kW (150 CV) 6 vel.	1500	M	149,46 (110)	0	0	C
Volkswagen Turismos Golf 8 MY22 Golf 2.0 TDI 85 kW (115 CV) 6 vel.	2000	M	115,49 (85)	4,5	117	A
Volkswagen Turismos TOURAN MY22 Touran Business & Navi 1.5 TSI EVO 110 kW (150 CV) Automático DSG 7 vel.	1500	A	149,46 (110)	5,1	148	A
Volkswagen Turismos Golf 8 MY22 Golf 1.0 eTSI 81 kW (110 CV) Automático DSG 7 vel.	1000	A	110,05 (81)	5,1	117	B
Volkswagen Turismos GOLF VARIANT MY22 Golf Variant Life 1.0 eTSI 81 kW (110 CV) Automático DSG 7 vel.	1000	A	110,05 (81)	5,2	119	A
Volkswagen Turismos POLO MY22 Polo R-Line 1.0 TSI 70 kW (95 CV) 5 vel.	1000	M	95,11 (70)	5,2	119	B
Volkswagen Turismos POLO MY22 Polo 1.0 TSI 70 kW (95 CV) 5 vel.	1000	M	95,11 (70)	5,2	117	B
Volkswagen Turismos Golf 8 MY22 Golf Life 1.0 eTSI 81 kW (110 CV) Automático DSG 7 vel.	1000	A	110,05 (81)	5,2	117	B
Volkswagen Turismos POLO MY22 Polo Life 1.0 TSI 70 kW (95 CV) 5 vel.	1000	M	95,11 (70)	5,2	118	B
Volkswagen Turismos Golf 8 MY22 Golf Life 1.0 TSI 81 kW (110 CV) 6 vel.	1000	M	110,05 (81)	5,4	123	B
Volkswagen Turismos Golf 8 MY22 Golf 1.0 TSI 81 kW (110 CV) 6 vel.	1000	M	110,05 (81)	5,4	122	B
Volkswagen Turismos Golf 8 MY22 Golf Life 1.5 TSI 96 kW (130 CV) 6 vel.	1500	M	130,43 (96)	5,4	122	B
Volkswagen Turismos Golf 8 MY22 Golf Life 1.5 eTSI 110 kW (150 CV) Automático DSG 7 vel.	1500	A	149,46 (110)	5,5	126	B
Volkswagen Turismos GOLF VARIANT MY22 Golf Variant Life 1.5 TSI 96 kW (130 CV) 6 vel.	1500	M	130,43 (96)	5,5	123	A
Volkswagen Turismos Golf 8 MY22 Golf R-Line 1.5 TSI 96 kW (130 CV) 6 vel.	1500	M	130,43 (96)	5,5	124	B
Volkswagen Turismos GOLF VARIANT MY22 Golf Variant Life 1.5 eTSI 96 kW (130 CV) Automático DSG 7 vel.	1500	A	130,43 (96)	5,5	125	A
Volkswagen Turismos POLO MY22 Polo Life 1.0 TSI 81 kW (110 CV) Automático DSG 7 vel.	1000	A	110,05 (81)	5,5	125	C
Volkswagen Turismos POLO MY22 Polo Life 1.0 TSI 70 kW (95 CV) Automático DSG 7 vel.	1000	A	95,11 (70)	5,5	125	C



Marca, Modelo y Versión	Cilindrada (cm³)	Cambio (*)	Potencia CV (kW)	Consumo (l/100km)	Emisión CO ₂ (g/km)	Clasificación por consumo
Volkswagen Turismos Golf 8 MY22 Golf Style 1.5 TSI 96 kW (130 CV) 6 vel.	1500	M	130,43 (96)	5,5	125	B
Volkswagen Turismos Golf 8 MY22 Golf R-Line 1.5 eTSI 96 kW (130 CV) Automatico DSG 7 vel.	1500	A	130,43 (96)	5,5	126	B
Volkswagen Turismos GOLF VARIANT MY22 Golf Variant Life 1.0 TSI 81 kW (110 CV) 6 vel.	1000	M	110,05 (81)	5,5	124	A
Volkswagen Turismos Golf 8 MY22 Golf Life 1.5 eTSI 96 kW (130 CV) Automatico DSG 7 vel.	1500	A	130,43 (96)	5,5	124	B
Volkswagen Turismos GOLF VARIANT MY22 Golf Variant 1.0 TSI 81 kW (110 CV) 6 vel.	1000	M	110,05 (81)	5,5	124	A
Volkswagen Turismos Golf 8 MY22 Golf Life 1.5 TSI 110 kW (150 CV) 6 vel.	1500	M	149,46 (110)	5,6	126	B

Volkswagen Turismos

Marca, Modelo y Versión	Cilindrada (cm³)	Cambio (*)	Potencia CV (kW)	Consumo (l/100km)	Emisión CO ₂ (g/km)	Clasificación por consumo
Volkswagen Turismos GOLF VARIANT MY22 Golf Variant R-Line 1.5 TSI 96 kW (130 CV) 6 vel.	1500	M	130,43 (96)	5,6	127	A
Volkswagen Turismos POLO MY22 Polo R-Line 1.0 TSI 81 kW (110 CV) Automatico DSG 7 vel.	1000	A	110,05 (81)	5,6	128	C
Volkswagen Turismos POLO MY22 Polo R-Line 1.0 TSI 70 kW (95 CV) Automatico DSG 7 vel.	1000	A	95,11 (70)	5,6	127	C
Volkswagen Turismos GOLF VARIANT MY22 Golf Variant R-Line 1.5 eTSI 96 kW (130 CV) Automatico DSG 7 vel.	1500	A	130,43 (96)	5,6	128	A
Volkswagen Turismos Golf 8 MY22 Golf R-Line 1.5 TSI 110 kW (150 CV) 6 vel.	1500	M	149,46 (110)	5,7	129	B
Volkswagen Turismos Golf 8 MY22 Golf Style 1.5 TSI 110 kW (150 CV) 6 vel.	1500	M	149,46 (110)	5,7	130	B
Volkswagen Turismos Golf 8 MY22 Golf First ed. Sport 1.5 TSI 110 kW (150 CV) Automatico DSG 7 vel.	1500	A	149,46 (110)	5,7	130	B
Volkswagen Turismos GOLF VARIANT MY22 Golf Variant Life 1.5 TSI 110 kW (150 CV) 6 vel.	1500	M	149,46 (110)	5,7	128	B
Volkswagen Turismos GOLF VARIANT MY22 Golf Variant Life 1.5 eTSI 110 kW (150 CV) Automatico DSG 7 vel.	1500	A	149,46 (110)	5,7	128	B
Volkswagen Turismos T-Cross MY22 T-Cross Edition 1.0 TSI 70 kW (95 CV) 5 vel.	1000	M	95,11 (70)	5,7	129	C
Volkswagen Turismos Golf 8 MY22 Golf R-Line 1.5 TSI 110 kW (150 CV) Automatico DSG 7 vel.	1500	A	149,46 (110)	5,7	129	B
Volkswagen Turismos T-Cross MY22 T-Cross Advance 1.0 TSI 81 kW (110 CV) 6 vel.	1000	M	110,05 (81)	5,8	131	C
Volkswagen Turismos T-Cross MY22 T-Cross Advance 1.0 TSI 70 kW (95 CV) 5 vel.	1000	M	95,11 (70)	5,8	131	C
Volkswagen Turismos T-Cross MY22 T-Cross Sport 1.0 TSI 81 kW (110 CV) 6 vel.	1000	M	110,05 (81)	5,8	131	C
Volkswagen Turismos GOLF VARIANT MY22 Golf Variant R-Line 1.5 eTSI 110 kW (150 CV) Automatico DSG 7 vel.	1500	A	149,46 (110)	5,8	132	B
Volkswagen Turismos GOLF VARIANT MY22 Golf Variant R-Line 1.5 TSI 110 kW (150 CV) 6 vel.	1500	M	149,46 (110)	5,8	132	B
Volkswagen Turismos T-Cross MY22 T-Cross Sport 1.5 TSI 110 kW (150 CV) Automatico DSG 7 vel.	1500	A	149,46 (110)	5,9	134	C
Volkswagen Turismos T-Cross MY22 T-Cross Advance 1.5 TSI 110 kW (150 CV) Automatico DSG 7 vel.	1500	A	149,46 (110)	5,9	135	C
Volkswagen Turismos T-Roc MY22 T-Roc Advance 1.0 TSI 81 kW (110 CV) 6 vel.	1000	M	110,05 (81)	6	136	C
Volkswagen Turismos T-Roc MY22 T-Roc Advance Style 1.0 TSI 81 kW (110 CV) 6 vel.	1000	M	110,05 (81)	6	136	C
Volkswagen Turismos T-Roc MY22 T-Roc Edition 1.0 TSI 81 kW (110 CV) 6 vel.	1000	M	110,05 (81)	6	135	C
Volkswagen Turismos T-Roc MY22 T-Roc Advance R-Line 1.0 TSI 81 kW (110 CV) 6 vel.	1000	M	110,05 (81)	6	136	C



Marca, Modelo y Versión

Cilindrada (cm³)

Cambio (*)

Potencia CV (kW)

Consumo (l/100km)

Emisión CO₂ (g/km)

Clasificación por consumo

Marca, Modelo y Versión	Cilindrada (cm³)	Cambio (*)	Potencia CV (kW)	Consumo (l/100km)	Emisión CO ₂ (g/km)	Clasificación por consumo
Volkswagen Turismos Arteon MY22 Arteon 1.5 TSI 110 kW (150 CV) 6 vel.	1500	M	149,46 (110)	6	142	A
Volkswagen Turismos T-Cross MY22 T-Cross Advance 1.0 TSI 81 kW (110 CV) 7 vel. 7 vel.	1000	A	110,05 (81)	6	137	C
Volkswagen Turismos PASSAT MY22 Passat 1.5 TSI 110 kW (150 CV) 6 vel.	1500	M	149,46 (110)	6	137	A
Volkswagen Turismos PASSAT MY22 Passat Business 1.5 TSI 110 kW (150 CV) 6 vel.	1500	M	149,46 (110)	6	137	A
Volkswagen Turismos Arteon Shooting Brake MY22 Arteon Shooting Brake 1.5 TSI 110 kW (150 CV) 6 vel.	1500	M	149,46 (110)	6	144	A
Volkswagen Turismos T-Cross MY22 T-Cross Sport 1.0 TSI 81 kW (110 CV) 7 vel.	1000	A	110,05 (81)	6,1	134	C

Marca, Modelo y Versión

Cilindrada (cm³)

Cambio (*)

Potencia CV (kW)

Consumo (l/100km)

Emisión CO₂ (g/km)

Clasificación por consumo

Volkswagen Turismos

Marca, Modelo y Versión	Cilindrada (cm³)	Cambio (*)	Potencia CV (kW)	Consumo (l/100km)	Emisión CO ₂ (g/km)	Clasificación por consumo
Volkswagen Turismos PASSAT MY22 Passat Executive 1.5 TSI 110 kW (150 CV) 6 vel.	1500	M	149,46 (110)	6,1	138	A
Volkswagen Turismos PASSAT VARIANT MY22 Passat Variant Business 1.5 TSI 110 kW (150 CV) 6 vel.	1500	M	149,46 (110)	6,2	141	A
Volkswagen Turismos PASSAT VARIANT MY22 Passat Variant 1.5 TSI 110 kW (150 CV) 6 vel.	1500	M	149,46 (110)	6,2	141	A
Volkswagen Turismos PASSAT MY22 Passat Executive 1.5 TSI 110 kW (150 CV) Automatico DSG 7 vel.	1500	A	149,46 (110)	6,2	141	A
Volkswagen Turismos PASSAT MY22 Passat R-Line 1.5 TSI 110 kW (150 CV) 6 vel.	1500	M	149,46 (110)	6,2	142	A
Volkswagen Turismos T-Roc MY22 T-Roc Advance Style 1.5 TSI 110 kW (150 CV) 6 vel.	1500	M	149,46 (110)	6,2	142	C
Volkswagen Turismos T-Roc MY22 T-Roc Advance R-Line 1.5 TSI 110 kW (150 CV) 6 vel.	1500	M	149,46 (110)	6,2	142	C
Volkswagen Turismos T-Roc MY22 T-Roc Advance 1.5 TSI 110 kW (150 CV) 6 vel.	1500	M	149,46 (110)	6,2	141	C
Volkswagen Turismos T-Roc MY22 T-Roc SPORT 1.5 TSI EVO 110kW (150CV) Manual 6 velocidades	1500	M	149,46 (110)	6,2	142	C
Volkswagen Turismos T-Roc MY22 T-Roc Advance R-Line 1.5 TSI 110 kW (150 CV) Automatico DSG 7 vel.	1500	A	149,46 (110)	6,3	144	C
Volkswagen Turismos T-Roc MY22 T-Roc Sport 1.5 TSI 110 kW (150 CV) Automatico DSG 7 vel.	1500	A	149,46 (110)	6,3	144	C
Volkswagen Turismos T-Roc Cabrio MY22 T-Roc Cabrio Style 1.5 TSI 81 kW (110 CV) 6 vel.	1500	M	110,05 (81)	6,3	143	C
Volkswagen Turismos T-Roc MY22 T-Roc Advance 1.5 TSI 110 kW (150 CV) Automatico DSG 7 vel.	1500	A	149,46 (110)	6,3	143	C
Volkswagen Turismos T-Roc MY22 T-Roc Advance Style 1.5 TSI 110 kW (150 CV) Automatico DSG 7 vel.	1500	A	149,46 (110)	6,3	144	C
Volkswagen Turismos PASSAT VARIANT MY22 Passat Variant Executive 1.5 TSI 110 kW (150 CV) 6 vel.	1500	M	149,46 (110)	6,3	143	B
Volkswagen Turismos TIGUAN MY22 Tiguan 1.5 TSI 96 kW (130 CV) 6 vel.	1500	M	130,43 (96)	6,3	141	B
Volkswagen Turismos PASSAT VARIANT MY22 Passat Variant Executive 1.5 TSI 110 kW (150 CV) Automatico DSG 7 vel.	1500	A	149,46 (110)	6,3	146	B
Volkswagen Turismos TIGUAN MY22 Tiguan Urban Sport 1.5 TSI 96 kW (130 CV) 6 vel.	1500	M	130,43 (96)	6,4	144	C
Volkswagen Turismos TIGUAN MY22 Tiguan Life 1.5 TSI 96 kW (130 CV) 6 vel.	1500	M	130,43 (96)	6,4	144	C
Volkswagen Turismos PASSAT MY22 Passat R-Line 1.5 TSI 110 kW (150 CV) Automatico DSG 7 vel.	1500	A	149,46 (110)	6,4	145	B
Volkswagen Turismos PASSAT VARIANT MY22 Passat Variant R-Line 1.5 TSI 110 kW (150 CV) 6 vel.	1500	M	149,46 (110)	6,5	146	B
Volkswagen Turismos TOURAN MY22 Touran Business 1.5 TSI EVO 110 kW (150 CV) Automatico DSG 7 vel.	1500	A	149,46 (110)	6,5	148	C



Marca, Modelo y Versión	Cilindrada (cm³)	Cambio (*)	Potencia CV (kW)	Consumo (l/100km)	Emisión CO ₂ (g/km)	Clasificación por consumo
Volkswagen Turismos TOURAN MY22 Touran Advance 1.5 TSI EVO 110 kW (150 CV) Automatico DSG 7 vel.	1500	A	149,46 (110)	6,5	148	C
Volkswagen Turismos TOURAN MY22 Touran Edition 1.5 TSI EVO 110 kW (150 CV) Automatico DSG 7 vel.	1500	A	149,46 (110)	6,5	148	C
Volkswagen Turismos T-Roc Cabrio MY22 T-Roc Cabrio Style 1.5 TSI 110 kW (150 CV) Automatico DSG 7 vel.	1500	A	149,46 (110)	6,6	149	D
Volkswagen Turismos T-Roc Cabrio MY22 T-Roc Cabrio Style 1.5 TSI 110 kW (150 CV) 6 vel.	1500	M	149,46 (110)	6,6	149	D
Volkswagen Turismos TOURAN MY22 Touran Sport 1.5 TSI EVO 110 kW (150 CV) 6 vel.	1500	M	149,46 (110)	6,6	149	C
Volkswagen Turismos TOURAN MY22 Touran Advance 1.5 TSI EVO 110 kW (150 CV) 6 vel.	1500	M	149,46 (110)	6,6	149	C

Volkswagen Turismos

Marca, Modelo y Versión	Cilindrada (cm³)	Cambio (*)	Potencia CV (kW)	Consumo (l/100km)	Emisión CO ₂ (g/km)	Clasificación por consumo
Volkswagen Turismos TOURAN MY22 Touran Sport 1.5 TSI EVO 110 kW (150 CV) Automatico DSG 7 vel.	1500	A	149,46 (110)	6,6	149	C
Volkswagen Turismos TIGUAN MY22 Tiguan Urban Sport 1.5 TSI 110 kW (150 CV) 6 vel.	1500	M	149,46 (110)	6,6	149	C
Volkswagen Turismos TIGUAN MY22 Tiguan Life 1.5 TSI 110 kW (150 CV) 6 vel.	1500	M	149,46 (110)	6,6	149	C
Volkswagen Turismos PASSAT VARIANT MY22 Passat Variant R-Line 1.5 TSI 110 kW (150 CV) Automatico DSG 7 vel.	1500	A	149,46 (110)	6,6	150	B
Volkswagen Turismos Tiguan Allspace MY22 Tiguan Allspace 1.5 TSI 110 kW (150 CV) Manual 6 vel.	1500	M	149,46 (110)	6,7	152	B
Volkswagen Turismos T-Roc Cabrio MY22 T-Roc Cabrio R-Line 1.5 TSI 110 kW (150 CV) Automatico DSG 7 vel.	1500	A	149,46 (110)	6,8	155	D
Volkswagen Turismos Tiguan Allspace MY22 Tiguan Allspace Life 1.5 TSI 110 kW (150 CV) Manual 6 vel.	1500	M	149,46 (110)	6,8	155	C
Volkswagen Turismos T-Roc Cabrio MY22 T-Roc Cabrio R-Line 1.5 TSI 110 kW (150 CV) 6 vel.	1500	M	149,46 (110)	6,9	157	D
Volkswagen Turismos PASSAT MY22 Passat R-Line 2.0 TSI 140 kW (190 CV) Automatico DSG 7 vel.	2000	A	190,22 (140)	6,9	156	B
Volkswagen Turismos TIGUAN MY22 Tiguan Life 1.5 TSI 110 kW (150 CV) Automatico DSG 7 vel.	1500	A	149,46 (110)	7	158	C
Volkswagen Turismos TIGUAN MY22 Tiguan Urban Sport 1.5 TSI 110 kW (150 CV) Automatico DSG 7 vel.	1500	A	149,46 (110)	7	158	C
Volkswagen Turismos PASSAT VARIANT MY22 Passat Variant R-Line 2.0 TSI 140 kW (190 CV) Automatico DSG 7 vel.	2000	A	190,22 (140)	7,1	162	C
Volkswagen Turismos Tiguan Allspace MY22 Tiguan Allspace Life 1.5 TSI 110 kW (150 CV) Automatico DSG 7 vel.	1500	A	149,46 (110)	7,2	163	C
Volkswagen Turismos Golf 8 MY22 Golf GTI 2.0 TSI 180 kW (245 CV) Automatico DSG 7 vel.	2000	A	244,57 (180)	7,3	166	E
Volkswagen Turismos TIGUAN MY22 Tiguan R-Line 1.5 TSI 110 kW (150 CV) Automatico DSG 7 vel.	1500	A	149,46 (110)	7,3	164	D
Volkswagen Turismos Golf 8 MY22 Golf GTI Clubsport 2.0 TSI 221 kW (300 CV) Automatico DSG 7 vel.	2000	A	300,27 (221)	7,3	166	E
Volkswagen Turismos T-Roc MY22 T-Roc Sport 2.0 TSI 4Motion 140 kW (190 CV) Automatico DSG 7 vel.	2000	A	190,22 (140)	7,4	168	E
Volkswagen Turismos Golf 8 MY22 Golf GTI 2.0 TSI 180 kW (245 CV) 6 vel.	2000	M	244,57 (180)	7,4	168	E
Volkswagen Turismos Tiguan Allspace MY22 Tiguan Allspace R-Line 1.5 TSI 110 kW (150 CV) Automatico DSG 7 vel.	1500	A	149,46 (110)	7,5	171	C
Volkswagen Turismos Arteon MY22 Arteon R-Line 2.0 TSI 140 kW (190 CV) Automatico DSG 7 vel.	2000	A	190,22 (140)	7,8	165	C
Volkswagen Turismos Arteon MY22 Arteon Elegance 2.0 TSI 140 kW (190 CV) Automatico DSG 7 vel.	2000	A	190,22 (140)	7,8	165	C
Volkswagen Turismos Arteon Shooting Brake MY22 Arteon Shooting Brake R-Line 1.5 TSI 110 kW (150 CV) 6 vel.	1500	M	149,46 (110)	7,8	152	A



Marca, Modelo y Versión	Cilindrada (cm³)	Cambio (*)	Potencia CV (kW)	Consumo (l/100km)	Emisión CO ₂ (g/km)	Clasificación por consumo
Volkswagen Turismos Arteon MY22 Arteon Elegance 1.5 TSI 110 kW (150 CV) 6 vel.	1500	M	149,46 (110)	7,8	150	C
Volkswagen Turismos Arteon MY22 Arteon R-Line 1.5 TSI 110 kW (150 CV) 6 vel.	1500	M	149,46 (110)	7,8	150	C
Volkswagen Turismos Golf 8 MY22 Golf R 2.0 TSI 235 kW (320 CV) Automatico DSG 7 vel.	2000	A	319,29 (235)	7,8	176	F
Volkswagen Turismos Arteon Shooting Brake MY22 Arteon Shooting Brake Elegance 1.5 TSI 110 kW (150 CV) 6 vel.	1500	M	149,46 (110)	7,8	152	A
Volkswagen Turismos Arteon Shooting Brake MY22 Arteon Shooting Brake Elegance 2.0 TSI 140 kW (190 CV) Automatico DSG 7 vel.	2000	A	190,22 (140)	7,9	167	B
Volkswagen Turismos Arteon Shooting Brake MY22 Arteon Shooting Brake R-Line 2.0 TSI 140 kW (190 CV) Automatico DSG 7 vel.	2000	A	190,22 (140)	7,9	167	B

Volkswagen Turismos

Marca, Modelo y Versión	Cilindrada (cm³)	Cambio (*)	Potencia CV (kW)	Consumo (l/100km)	Emisión CO ₂ (g/km)	Clasificación por consumo
Volkswagen Turismos TIGUAN MY22 Tiguan R-Line 2.0 TSI 4Motion 140 kW (190 CV) Automatico DSG 7 vel.	2000	A	190,22 (140)	8,4	188	E
Volkswagen Turismos Tiguan Allspace MY22 Tiguan Allspace R-Line 2.0 TSI 4Motion 140 kW (190 CV) Automatico DSG 7 vel.	2000	A	190,22 (140)	8,5	193	E
Volkswagen Turismos T-Roc MY22 T-Roc R 2.0 TSI 4Motion 221 kW (300 CV) Automatico DSG 7 vel.	2000	A	300,27 (221)	8,6	195	G
Volkswagen Turismos Passat Alltrack MY22 Passat Alltrack 2.0 TSI 4Motion 206 kW (280 CV) Automatico DSG 7 vel.	2000	A	279,89 (206)	8,7	198	D
Volkswagen Turismos Arteon MY22 Arteon R 2.0 TSI 235 kW (320 CV) Automatico DSG 7 vel.	2000	A	319,29 (235)	9,1	207	E
Volkswagen Turismos Arteon Shooting Brake MY22 Arteon Shooting Brake R 2.0 TSI 235 kW (320 CV) Automatico DSG 7 vel.	2000	A	319,29 (235)	9,2	210	C
Volkswagen Turismos TIGUAN MY22 Tiguan R 2.0 TSI 235 kW (320 CV) Automatico DSG 7 vel.	2000	A	319,29 (235)	10	224	G

Volkswagen Vehículos Comerciales

Volkswagen Vehículos Comerciales Caddy Kombi 1.0 TSI 102CV	999	M	101,9 (75)	5,6	127	D
Volkswagen Vehículos Comerciales Caddy Edition 1.0 TSI 102CV	999	M	101,9 (75)	5,6	127	D
Volkswagen Vehículos Comerciales Caddy Beach 1.0 TSI 102CV	999	M	101,9 (75)	5,6	127	D
Volkswagen Vehículos Comerciales Caddy Outdoor 1.0 TSI 102CV	999	M	101,9 (75)	5,6	127	D
Volkswagen Vehículos Comerciales Caddy Trendline 1.0 TSI 102CV	999	M	101,9 (75)	5,6	127	D
Volkswagen Vehículos Comerciales Caddy Maxi Trendline 1.0 TSI 102CV	999	M	101,9 (75)	5,7	129	C
Volkswagen Vehículos Comerciales Caddy Maxi Kombi 1.0 TSI 102CV	999	M	101,9 (75)	5,7	129	C
Volkswagen Vehículos Comerciales Caddy Maxi Beach 1.0 TSI 102CV	999	M	101,9 (75)	5,7	129	C
Volkswagen Vehículos Comerciales Caddy Maxi Outdoor 1.0 TSI 102CV	999	M	101,9 (75)	5,7	129	C
Volkswagen Vehículos Comerciales Caddy Maxi Trendline 1.4 TSI 130CV DSG	1395	A	129,08 (95)	5,9	133	C
Volkswagen Vehículos Comerciales Caddy Trendline 1.4 TSI 130CV DSG	1395	A	129,08 (95)	5,9	133	D
Volkswagen Vehículos Comerciales Caddy Maxi Comfortline 1.4 TSI 130CV DSG	1395	A	129,08 (95)	5,9	133	C
Volkswagen Vehículos Comerciales Caddy Maxi Beach 1.4 TSI 130CV DSG	1395	A	129,08 (95)	5,9	133	C

Marca, Modelo y Versión	Cilindrada (cm³)	Cambio (*)	Potencia CV (kW)	Consumo (l/100km)	Emisión CO ₂ (g/km)	Clasificación por consumo
Volkswagen Vehículos Comerciales Caddy Maxi Outdoor 1.4 TSI 130CV DSG	1395	A	129,08 (95)	5,9	133	C
Volkswagen Vehículos Comerciales Caddy Outdoor 1.4 TSI 130CV DSG	1395	A	129,08 (95)	5,9	133	D
Volkswagen Vehículos Comerciales Caddy Comfortline 1.4 TSI 130CV DSG	1395	A	129,08 (95)	5,9	133	C
Volkswagen Vehículos Comerciales Caddy Beach 1.4 TSI 130CV DSG	1395	A	129,08 (95)	5,9	133	D
Volkswagen Vehículos Comerciales Caddy Kombi 1.4 TSI 130CV DSG	1395	A	130,43 (96)	6,2	142	E
Volkswagen Vehículos Comerciales Caddy Maxi Kombi 1.4 TSI 130CV DSG	1395	A	130,43 (96)	6,2	142	D

Volkswagen Vehículos Comerciales

Marca, Modelo y Versión	Cilindrada (cm³)	Cambio (*)	Potencia CV (kW)	Consumo (l/100km)	Emisión CO ₂ (g/km)	Clasificación por consumo
Volkswagen Vehículos Comerciales Caddy Maxi Kombi 1.4 TSI 130 CV	1395	M	130,43 (96)	6,6	150	D
Volkswagen Vehículos Comerciales Caddy Kombi 1.4 TSI 130 CV	1395	M	130,43 (96)	6,6	150	E
Volkswagen Vehículos Comerciales Caddy Outdoor 1.4 TSI 130CV	1395	M	129,08 (95)	6,7	151	D
Volkswagen Vehículos Comerciales Caddy Trendline 1.4 TSI 130CV	1395	M	129,08 (95)	6,7	151	D
Volkswagen Vehículos Comerciales Caddy Maxi Beach 1.4 TSI 130CV	1395	M	129,08 (95)	6,7	151	C
Volkswagen Vehículos Comerciales Caddy Maxi Comfortline 1.4 TSI 130CV	1395	M	129,08 (95)	6,7	151	C
Volkswagen Vehículos Comerciales Caddy Comfortline 1.4 TSI 130CV	1395	M	129,08 (95)	6,7	151	C
Volkswagen Vehículos Comerciales Caddy Maxi Trendline 1.4 TSI 130CV	1395	M	129,08 (95)	6,7	151	C
Volkswagen Vehículos Comerciales Caddy Beach 1.4 TSI 130CV	1395	M	129,08 (95)	6,7	151	D
Volkswagen Vehículos Comerciales Caddy Maxi Outdoor 1.4 TSI 130CV	1395	M	129,08 (95)	6,7	151	C

Volvo

Volvo S60 Inscription, Momentum Pro, R-Desing B4 MY22	1969	A	197,01 (145)	0	0	B
Volvo S60 Inscription, Momentum Pro, R-Desing B5 MY22	1969	A	250 (184)	0	0	B
Volvo V60 Inscription, Momentum Pro, R-Desing B3 MY22	1969	A	163,04 (120)	0	0	B
Volvo XC40 Momentum Core, Momentum Pro, Inscription, R-Desing, T2, MY22	1477	A	129,08 (95)	0	0	D
Volvo XC40 Momentum Core, Momentum Pro, Inscription, R-Desing, T3, Manual, MY22	1477	M	163,04 (120)	0	0	D
Volvo V90 Inscription, Momentum Pro, R-Desing B4 (Gasolina) MY22	1969	A	197,01 (145)	0	0	B
Volvo XC40 Momentum Core, Momentum Pro, Inscription, R-Desing, T2, Manual, MY22	1477	M	129,08 (95)	0	0	D
Volvo S90 Inscription, Momentum Pro, R-Desing B4 MY22	1969	A	197,01 (145)	0	0	A
Volvo XC40 Momentum Pro, Inscription, R-Desing, B4, MY22	1969	A	197,01 (145)	0	0	D
Volvo XC60 Momentum, Momentum Pro, Inscription, R-Desing, B4, MY22	1969	A	197,01 (145)	0	0	C
Volvo V60 Cross Country Inscription, Momentum Pro, B5 MY22	1969	A	250 (184)	0	0	C
Volvo XC40 Momentum Core, Momentum Pro, Inscription, R-Desing, T3, MY22	1477	A	163,04 (120)	0	0	D
Volvo XC40 Momentum Core, Momentum Pro, Inscription, R-Desing, B3, MY22	1477	A	163,04 (120)	0	0	D



Marca
Modelo
y Versión

Cilindrada
(cm³)

Cambio (°)

Potencia
CV (kW)

Consumo
(l/100km)

Emisión CO₂
(g/km)

Clasificación
por consumo

Volvo XC90 Momentum 7 plz, Momentum Pro, R-Design e Inscription B5 (G) MY21	1969	A	250 (184)	0	0	D
Volvo XC60 Momentum Pro, Inscription, R-Design B4 (G) FWD MY21	1969	A	197,01 (145)	0	0	C
Volvo XC60 Momentum, Inscription, Expression, Bussines Plus, R-Design B5 (G) AWD MY21	1969	A	250 (184)	0	0	C

Marca
Modelo
y Versión

Cilindrada
(cm³)

Cambio (°)

Potencia
CV (kW)

Consumo
(l/100km)

Emisión CO₂
(g/km)

Clasificación
por consumo

Volvo						
Volvo S60 R-Design e Inscription T4 FWD, Automática, 8 veloc., 5 plazas, MY20	1969	A	190,22 (140)	0	0	C
Volvo S60 R-Design e Inscription T5 FWD, Automática, 8 veloc., 5 plazas, MY20	1969	A	250 (184)	0	0	C
Volvo S60 Momentum Pro, Inscription, R-Design B5 (G) FWD Automático, 8 vel., MY21	1969	A	250 (184)	0	0	C
Volvo V60 Momentum, Momentum Pro, Inscription, R-Design B5 (G) FWD Automático, 8 vel., MY21	1969	A	250 (184)	0	0	C
Volvo V60 Cross Country Pro B5 (G), MY21	1969	A	250 (184)	0	0	C
Volvo V90 R-Design, Momentum Pro, Inscription B4 FWD 8 vel. MY21	1969	A	197,01 (145)	0	0	B
Volvo V60 Momentum, Momentum Pro, Inscription, R-Design B4 (G) FWD Automático, 8 vel., MY21	1969	A	197,01 (145)	0	0	B
Volvo V60 Momentum, Momentum Pro, Momentum Core, Inscription, R-Design B3 (G) FWD Automático, 8 vel., MY21	1969	A	163,04 (120)	0	0	C
Volvo S90 R-Design, Momentum Pro, Inscription B4 FWD 8 vel. MY21	1969	A	197,01 (145)	0	0	B
Volvo S90 R-Design, Momentum Pro, Inscription B5 FWD 8 vel. MY21	1969	A	250 (184)	0	0	B
Volvo V90 R-Design, Momentum Pro, Inscription B5 FWD 8 vel. MY21	1969	A	250 (184)	0	0	B
Volvo XC40 Momentum, Business Plus, R-Design e Inscription T3 Automático, 8 vel., MY21	1477	A	163,04 (120)	0	0	D
Volvo XC40 Momentum Core, Momentum Pro, Momentum, R-Design e Inscription T2 Manual, 6 vel., MY21	1477	M	129,08 (95)	0	0	D
Volvo XC40 Momentum Core, Momentum Pro, Momentum, R-Design e Inscription T2 Automático, 8 vel., MY21	1477	A	129,08 (95)	0	0	D
Volvo XC40 Momentum Pro, Momentum, R-Design e Inscription B4 (G) AWD, MY21	1969	A	197,01 (145)	0	0	E
Volvo XC40 Momentum Pro, Momentum, R-Design e Inscription B5 (G) AWD, MY21	1969	A	250 (184)	0	0	E
Volvo XC40 Momentum, Business Plus, R-Design e Inscription T3 Manual, 6 vel., MY21	1477	M	163,04 (120)	0	0	D
Volvo V90 Cross Country B6 8 vel. MY21	1969	A	298,91 (220)	0	0	C
Volvo V60 Momentum, Business Plus, R-Design e Inscription T4 FWD, Automática, 8 veloc., 5 plazas, MY20	1969	A	190,22 (140)	0	0	D
Volvo V90 Business Plus, R-Design e Inscription T4 FWD, Automática, 8 veloc., 5 plazas, MY20	1969	A	190,22 (140)	0	0	C
Volvo V90 Business Plus, R-Design e Inscription T5 FWD, Automática, 8 veloc., 5 plazas, MY20	1969	A	250 (184)	0	0	C
Volvo S90 Business Plus, R-Design e Inscription T5 FWD, Automática, 8 veloc., 5 plazas, MY20	1969	A	250 (184)	0	0	C
Volvo V60 Momentum, Business Plus, R-Design e Inscription T5 FWD, Automática, 8 veloc., 5 plazas, MY20	1969	A	250 (184)	0	0	D




Marca, Modelo y Versión	Cilindrada (cm³)	Cambio (*)	Potencia CV (kW)	Consumo (l/100km)	Emisión CO ₂ (g/km)	Clasificación por consumo
Volvo V60 Cross Country Pro T5 AWD, Automática, 8 veloc., 5 plazas, MY20	1969	A		250 (184)	0	0 D
Volvo S90 Business Plus, R-Design e Inscription T4 FWD, Automática, 8 veloc., 5 plazas, MY20	1969	A		190,22 (140)	0	0 C
Volvo V90 Cross Country Pro T5 AWD, Automática, 8 veloc., 5 plazas, MY20	1969	A		250 (184)	0	0 D
Volvo V90 Cross Country Pro T6 AWD, Automática, 8 veloc., 5 plazas, MY20	1969	A		309,78 (228)	0	0 D
Volvo XC60 Momentum, Business Plus, R-Design e Inscription T4 FWD, Automática, 8 veloc., 5 plazas, MY20	1969	A		190,22 (140)	0	0 D

Volvo

Marca, Modelo y Versión	Cilindrada (cm³)	Cambio (*)	Potencia CV (kW)	Consumo (l/100km)	Emisión CO ₂ (g/km)	Clasificación por consumo
Volvo XC60 Momentum, Business Plus, R-Design e Inscription T5 AWD, Automática, 8 veloc., 5 plazas, MY20	1969	A		250 (184)	0	0 E
Volvo XC40 Momentum, Business Plus, R-Design e Inscription T3 FWD, Manual, 6 veloc., 5 plazas, MY20	1477	M		163,04 (120)	0	0 D
Volvo XC40 Momentum, Business Plus, R-Design e Inscription T3 FWD, Automática, 8 veloc., 5 plazas, MY20	1477	A		163,04 (120)	0	0 D
Volvo XC40 Momentum, Business Plus, R-Design e Inscription T4 FWD, Automática, 8 veloc., 5 plazas, MY20	1969	A		190,22 (140)	0	0 E
Volvo XC40 Momentum, Business Plus, R-Design e Inscription T4 AWD, Automática, 8 veloc., 5 plazas, MY20	1969	A		190,22 (140)	0	0 E
Volvo S60 Momentum Pro, Inscription, R-Design B4 (G) FWD Automático, 8 vel., MY21	1969	A		197,01 (145)	0	0 B





Listado de Coches nuevos de venta en España

GASOLINA



Listado de los coches nuevos de venta en España **Gasolina N1**

Marca, Modelo y Versión

 Cilindrada (cm³)
 Cambio ()*
 Potencia CV (kW)
 Consumo (l/100km)
 Emission CO₂ (g/km)
 Clasificación por consumo



Dacia

Dacia Dokker 67P TCE 75kW (100CV) Stepway (Semi:PSTPW1 NU EM)	1332	M	101,9 (75)	6,2	142	S
---	------	---	------------	-----	-----	---

Fiat

Fiat Panda Van Cargo 4x4	875	M	85,6 (63)	0	0	S
Fiat Panda Van Combi Hybrid	999	M	70,65 (52)	0	0	S
Fiat Panda Van Cargo Hybrid	999	M	70,65 (52)	0	0	S



Marca
Modelo
y Versión

Cilindrada
(cm³)
Cambio (*)
Potencia
CV (kW)

Consumo
(l/100km)
Emisión CO₂
(g/km)
Clasificación
por consumo

Marca
Modelo
y Versión

Cilindrada
(cm³)
Cambio (*)
Potencia
CV (kW)

Consumo
(l/100km)
Emisión CO₂
(g/km)
Clasificación
por consumo

Renault NUEVO KANGOO FURGÓN KF1 Profesional 1.3 TCe 96kW (130CV) FAP Ábrete Sésamo de Renault (semi: F1S1MB 6U S Op CHGAUG)	1332	A	130,43 (96)	0	0	S
Renault NUEVO KANGOO FURGÓN KF1 Profesional 1.3 TCe 96kW (130CV) FAP Ábrete Sésamo de Renault (semi: F1S1MB 6U S)	1332	A	130,43 (96)	0	0	S


Suzuki

Suzuki Jimny 1.5L PRO	1462	M	101,9 (75)	0	0	S
-----------------------	------	---	------------	---	---	---

Renault

Renault NUEVO KANGOO FURGÓN KF1 Profesional 1.3 TCe 96kW (130CV) FAP (semi: F1S1MB 6U SB)	1332	M	130,43 (96)	0	0	S
Renault NUEVO KANGOO FURGÓN KF1 Profesional 1.3 TCe 96kW (130CV) FAP (semi: F1S1MB 6U SB Op BQFIXR)	1332	M	130,43 (96)	0	0	S
Renault NUEVO KANGOO FURGÓN KF1 Profesional 1.3 TCe 96kW (130CV) FAP (semi: F1S1MB 6U SB Op CHGAUG)	1332	M	130,43 (96)	0	0	S
Renault NUEVO KANGOO FURGÓN KF1 Profesional 1.3 TCe 96kW (130CV) FAP (semi: F1S1MB 6U SB Op BQFIXR Op CHGAUG)	1332	M	130,43 (96)	0	0	S
Renault NUEVO EXPRESS FURGÓN DF1 Nuevo EXPRESS Furgón Basic 1.3 TCe 75kW (100cv) (Semi: F E0 MA6T S)	1332	M	101,9 (75)	0	0	S
Renault NUEVO EXPRESS FURGÓN DF1 Nuevo EXPRESS Furgón Basic 1.3 TCe 75kW (100cv) (Semi: F E0 MA6T S Op CHGAUG)	1332	M	101,9 (75)	0	0	S
Renault NUEVO EXPRESS FURGÓN DF1 Nuevo EXPRESS Furgón Confort 1.3 TCe 75kW (100cv) (Semi: F E1 MA6T S)	1332	M	101,9 (75)	0	0	S
Renault NUEVO EXPRESS FURGÓN DF1 Nuevo EXPRESS Furgón Confort 1.3 TCe 75kW (100cv) (Semi: F E1 MA6T S Op CHGAUG)	1332	M	101,9 (75)	0	0	S





Listado de Coches nuevos de venta en España

GASÓLEO



Marca, Modelo y Versión
 Cilindrada (cm³)
 Cambio ()*
 Potencia CV (kW)
 Consumo (l/100km)
 Emisión CO₂ (g/km)
 Clasificación Por consumo

Alfa Romeo

Alfa Romeo GIULIETTA 1.6 JTD 120cv TCT SPORT	1598	A	119,57 (88)	4,7	125	E
Alfa Romeo GIULIETTA 1.6 JTD 120cv B-TECH	1598	M	119,57 (88)	4,7	123	E
Alfa Romeo GIULIETTA 1.6 JTD 120cv TCT SUPER	1598	A	119,57 (88)	4,7	125	E
Alfa Romeo GIULIETTA 1.6 JTD 120cv SUPER	1598	M	119,57 (88)	4,7	123	E
Alfa Romeo GIULIETTA 1.6 JTD 120cv SPORT	1598	M	119,57 (88)	4,7	123	E
Alfa Romeo GIULIETTA 1.6 JTD 120cv TCT GIULIETTA	1598	A	119,57 (88)	4,7	125	E
Alfa Romeo GIULIETTA 1.6 JTD 120cv GIULIETTA	1598	M	119,57 (88)	4,7	123	E

Audi

Audi A4 Avant 35 TDI 153 kW (204 CV) S tronic 7 vel. S line/Black line MY22	1968	A	163,04 (120)	0	0	B
Audi A5 SPORTBACK 35 TDI 120 kW (163 CV) S tronic 7 vel. Advanced MY22	1968	A	163,04 (120)	0	0	B
Audi A5 SPORTBACK 35 TDI 120 kW (163 CV) S tronic 7 vel. S line/Black line MY22	1968	A	163,04 (120)	0	0	B
Audi A5 SPORTBACK 40 TDI 150 kW (204 CV) S tronic 7 vel. S line/Black line MY22	1968	A	203,8 (150)	0	0	C
Audi A5 SPORTBACK 40 TDI quattro-ultra 150 kW (204 CV) S tronic 7 vel. S line/Black line MY22	1968	A	203,8 (150)	0	0	C
Audi A5 CABRIO 35 TDI 120 kW (163 CV) S tronic 7 vel. Advanced MY22	1968	A	163,04 (120)	0	0	C
Audi A4 Berlina 40 TDI quattro-ultra 155 kW (204 CV) S tronic 7 vel. S line/Black line MY22	1968	A	203,8 (150)	0	0	C
Audi A4 Avant 40 TDI 154 kW (204 CV) S tronic 7 vel. Advanced MY22	1968	A	203,8 (150)	0	0	C
Audi A4 Avant 40 TDI quattro-ultra 155 kW (204 CV) S tronic 7 vel. Advanced MY22	1968	A	203,8 (150)	0	0	C
Audi A4 Avant 40 TDI quattro-ultra 155 kW (204 CV) S tronic 7 vel. S line/Black line MY22	1968	A	203,8 (150)	0	0	C
Audi A4 Berlina 30 TDI 152 kW (204 CV) S tronic 7 vel. Advanced MY22	1968	A	135,87 (100)	0	0	B
Audi A4 Berlina 35 TDI 153 kW (204 CV) S tronic 7 vel. Advanced MY22	1968	A	163,04 (120)	0	0	B
Audi A6 ALLROAD 40 TDI quattro 150 kW (204 CV) S tronic 7 vel. Allroad MY22	1968	A	203,8 (150)	0	0	C
Audi A6 AVANT 40 TDI 150 kW (204 CV) S tronic 7 vel. Básico MY22	1968	A	203,8 (150)	0	0	B
Audi Q2 PI 30 TDI 85 kW (116 CV) S tronic Advanced MY22	1968	A	115,49 (85)	0	0	C

Marca
Modelo
y Versión

Cilindrada
(cm³)
Cambio (r)
Potencia
CV (kW)
Consumo
(l/100km)
Emisión CO₂
(g/km)
Clasificación
Por consumo

Audi Q2 PI 30 TDI 85 kW (116 CV) S tronic S line/Black line MY22	1968	A	115,49 (85)	0	0	D
Audi A6 BERLINA 40 TDI quattro-ultra 150 kW (204 CV) S tronic 7 vel. Sport MY22	1968	A	203,8 (150)	0	0	B
Audi A6 AVANT 40 TDI 150 kW (204 CV) S tronic 7 vel. Sport MY22	1968	A	203,8 (150)	0	0	C
Audi A6 AVANT 40 TDI quattro-ultra 150 kW (204 CV) S tronic 7 vel. Sport MY22	1968	A	203,8 (150)	0	0	C

Marca
Modelo
y Versión

Cilindrada
(cm³)
Cambio (r)
Potencia
CV (kW)
Consumo
(l/100km)
Emisión CO₂
(g/km)
Clasificación
Por consumo

Audi

Audi A6 AVANT 45 TDI quattro 180 kW (245 CV) S tronic 7 vel. Sport MY22	2967	A	244,57 (180)	0	0	D
Audi A6 BERLINA 40 TDI 150 kW (204 CV) S tronic 7 vel. Sport MY22	1968	A	203,8 (150)	0	0	B
Audi A4 Avant 35 TDI 153 kW (204 CV) S tronic 7 vel. Advanced MY22	1968	A	163,04 (120)	0	0	B
Audi Q2 PI 30 TDI 85 kW (116 CV) 6 vel. Advanced MY22	1968	M	115,49 (85)	0	0	C
Audi A3 Sportback NF 30 TDI 85 kW (116 cv) 6 vel. Advanced MY22	1968	M	115,49 (85)	0	0	B
Audi A3 Sportback NF 30 TDI 85 kW (116 cv) 6 vel. S line/Black line MY22	1968	M	115,49 (85)	0	0	C
Audi A3 Sportback NF 35 TDI 110 kW (150 cv) 6 vel. S line/Black line MY22	1968	M	149,46 (110)	0	0	B
Audi A4 ALLROAD 40 TDI quattro-ultra 150 kW (204 CV) S tronic 7 vel. Allroad MY22	1968	A	203,8 (150)	0	0	C
Audi A4 Avant 30 TDI 152 kW (204 CV) S tronic 7 vel. Advanced MY22	1968	A	135,87 (100)	0	0	B
Audi A3 Sedan NF 30 TDI 85 kW (116 cv) S tronic 7 vel. Advanced MY22	1968	A	115,49 (85)	0	0	B
Audi A3 Sedan NF 30 TDI 85 kW (116 cv) S tronic 7 vel. S line/Black line MY22	1968	A	115,49 (85)	0	0	B
Audi A3 Sedan NF 35 TDI 110 kW (150 cv) 6 vel. S line/Black line MY22	1968	M	149,46 (110)	0	0	B
Audi A4 Avant 30 TDI 152 kW (204 CV) S tronic 7 vel. S line/Black line MY22	1968	A	135,87 (100)	0	0	B
Audi Q8 50 TDI quattro 210 kW (286 CV) tiptronic 8 vel. Básico/Sline+Plus/Blackline+Plus MY22	2967	A	285,33 (210)	0	0	F
Audi Q2 PI 30 TDI 85 kW (116 CV) 6 vel. S line/Black line MY22	1968	M	115,49 (85)	0	0	D
Audi Q7 45 TDI quattro 170 kW (231 CV) tiptronic 8 vel. Básico MY22	2967	A	230,98 (170)	0	0	E
Audi Q7 45 TDI quattro 170 kW (231 CV) tiptronic 8 vel. Sline+Plus/Blackline+Plus MY22	2967	A	230,98 (170)	0	0	E
Audi Q7 50 TDI quattro 210 kW (286 CV) tiptronic 8 vel. S line+Plus/Blackline+Plus MY22	2967	A	285,33 (210)	0	0	E
Audi Q8 45 TDI quattro 170 kW (231 CV) tiptronic 8 vel. Básico/Sline+Plus/Blackline+plus MY22	2967	A	230,98 (170)	0	0	F
Audi A3 Sedan NF 30 TDI 85 kW (116 cv) 6 vel. MY21	1968	M	115,49 (85)	3,4	90	A
Audi A3 SPORTBACK 30 TDI 85 kW (116 CV) 6 vel. Launch edition MY 21	1968	M	115,49 (85)	3,6	94	B
Audi A3 Sedan NF 35 TDI 110 kW (150 cv) S tronic 7 vel. MY21	1968	A	149,46 (110)	3,6	96	B
Audi A3 Sportback NF 35 TDI 110 kW (150 cv) S tronic 7 vel. MY21	1968	A	149,46 (110)	3,7	98	B



Marca
Modelo
y Versión

Cilindrada
(cm³)
Cambio (*)
Potencia
CV (kW)

Consumo
(l/100km)
Emisión CO₂
(g/km)
Clasificación
Por consumo

Marca Modelo y Versión	Cilindrada (cm ³)	Cambio (*)	Potencia CV (kW)	Consumo (l/100km)	Emisión CO ₂ (g/km)	Clasificación Por consumo
Audi A3 Sportback NF 30 TDI 85 kW (116 cv) 6 vel. MY21	1968	M	115,49 (85)	3,5	92	B
Audi A3 Sedan NF 30 TDI 85 kW (116 cv) 6 vel. Advanced MY21	1968	M	115,49 (85)	3,5	92	B
Audi A3 Sedan NF 35 TDI 110 kW (150 cv) S tronic 7 vel. Advanced MY21	1968	A	149,46 (110)	3,7	98	B
Audi A3 Sedan 35 TDI 110 kW (150 CV) S tronic Launch edition MY 21	1968	A	149,46 (110)	3,7	98	B
Audi A3 Sportback NF 30 TDI 85 kW (116 cv) 6 vel. Advanced MY21	1968	M	115,49 (85)	3,6	94	B

Marca
Modelo
y Versión

Cilindrada
(cm³)
Cambio (*)
Potencia
CV (kW)

Consumo
(l/100km)
Emisión CO₂
(g/km)
Clasificación
Por consumo

Audi

Marca Modelo y Versión	Cilindrada (cm ³)	Cambio (*)	Potencia CV (kW)	Consumo (l/100km)	Emisión CO ₂ (g/km)	Clasificación Por consumo
Audi A3 Sedan NF 30 TDI 85 kW (116 cv) 6 vel. Genuine/S line /Black Line MY21	1968	M	115,49 (85)	3,6	95	B
Audi A3 Sportback NF 30 TDI 85 kW (116 cv) 6 vel. Genuine / S line / Black Line MY21	1968	M	115,49 (85)	3,6	96	C
Audi A5 SPORTBACK 35 TDI 120 kW (163 CV) S tronic 7 vel. MY21	1968	A	163,04 (120)	3,7	98	B
Audi A3 Sedan 30 TDI 85 kW (116 CV) S tronic MY19	1598	A	115,49 (85)	3,8	101	D
Audi A3 Sportback NF 35 TDI 110 kW (150 cv) S tronic 7 vel. Advanced MY21	1968	A	149,46 (110)	3,8	100	C
Audi A5 SPORTBACK 35 TDI 120 kW (163 CV) S tronic 7 vel. Advanced MY21	1968	A	163,04 (120)	3,8	99	B
Audi A3 Sedan NF 35 TDI 110 kW (150 cv) S tronic 7 vel. Genuine/S Line/Black Line MY21	1968	A	149,46 (110)	3,8	100	C
Audi A5 SPORTBACK 35 TDI 120 kW (163 CV) S tronic MY 20	1968	A	163,04 (120)	3,7	98	C
Audi A3 SPORTBACK 35 TDI 110 kW (150 CV) S tronic Launch edition MY 21	1968	A	149,46 (110)	3,9	102	C
Audi A5 COUPÉ 35 TDI 120 kW (163 CV) S tronic MY 20	1968	A	163,04 (120)	3,8	98	C
Audi A4 Berlina 35 TDI 120 kW (163 CV) S tronic 7 vel. S line MY21	1968	A	163,04 (120)	3,8	99	B
Audi A4 Berlina 35 TDI 120 kW (163 CV) S tronic 7 vel. Advanced MY21	1968	A	163,04 (120)	3,8	98	B
Audi A3 SPORTBACK 30 TDI 85 kW (116 CV) S tronic MY19	1598	A	115,49 (85)	3,9	103	D
Audi A4 LIMOUSINE 35 TDI 120 kW (163 CV) S tronic MY 20	1968	A	163,04 (120)	3,8	99	C
Audi A4 Avant 35 TDI 120 kW (163 CV) S tronic MY 20	1968	A	163,04 (120)	3,9	100	C
Audi A3 Sportback NF 35 TDI 110 kW (150 cv) S tronic 7 vel. Genuine / S line / Black Line MY21	1968	A	149,46 (110)	3,9	102	C
Audi A4 Berlina 30 TDI 100 kW (136 CV) S tronic 7 vel. Advanced MY21	1968	A	135,87 (100)	3,9	101	B
Audi A5 SPORTBACK 35 TDI 120 kW (163 CV) S tronic 7 vel. S line/Black Line MY21	1968	A	163,04 (120)	3,8	99	C
Audi A4 LIMOUSINE 30 TDI 100 kW (136 CV) S tronic MY 20	1968	A	135,87 (100)	3,9	101	C
Audi A6 BERLINA 35 TDI 120 kW (163 CV) S tronic 7 vel. MY21	1968	A	163,04 (120)	4,1	108	B
Audi A4 Avant 35 TDI 120 kW (163 CV) S tronic 7 vel. S line/Black Line MY21	1968	A	163,04 (120)	3,9	101	C
Audi A4 Berlina 30 TDI 100 kW (136 CV) S tronic 7 vel. S line MY21	1968	A	135,87 (100)	3,9	102	B
Audi A4 Avant 30 TDI 100 kW (136 CV) S tronic 7 vel. Advanced MY21	1968	A	135,87 (100)	4	103	B
Audi A4 Avant 35 TDI 120 kW (163 CV) S tronic 7 vel. Advanced MY21	1968	A	163,04 (120)	3,9	100	C
Audi A6 LIMOUSINE 35 TDI 120 kW (163 CV) S tronic MY 20	1968	A	163,04 (120)	4	104	B
Audi A4 Avant 30 TDI 100 kW (136 CV) S tronic MY 20	1968	A	135,87 (100)	4	103	C



Marca
Modelo
y Versión

Cilindrada
(cm³)
Cambio (*)
Potencia
CV (kW)
Consumo
(l/100km)
Emisión CO₂
(g/km)
Clasificación
Por consumo

Audi A4 Avant 30 TDI 100 kW (136 CV) S tronic 7 vel. S line/Black Line MY21	1968	A	135,87 (100)	4	104	B
Audi A5 SPORTBACK 40 TDI 150 kW (205CV) S tronic 7 vel. Advanced MY21	1968	A	190,22 (140)	4,2	110	C

Marca
Modelo
y Versión

Cilindrada
(cm³)
Cambio (*)
Potencia
CV (kW)
Consumo
(l/100km)
Emisión CO₂
(g/km)
Clasificación
Por consumo

Audi						
Audi A5 SPORTBACK 40 TDI 140 kW (190 CV) S tronic 7 vel. MY21	1968	A	190,22 (140)	4,2	109	B
Audi A4 Avant 40 TDI 150 kW (205 CV) S tronic 7 vel. Advanced MY21	1968	A	190,22 (140)	4,2	111	C
Audi A4 30 TDI 90 kW (122 CV) S tronic MY19	1968	A	122,28 (90)	4,2	112	C
Audi A6 AVANT 35 TDI 120 kW (163 CV) S tronic MY 20	1968	A	163,04 (120)	4,1	108	B
Audi A3 LIMOUSINE 35 TDI 110 kW (150 CV) 6 vel. MY 20	1968	M	149,46 (110)	4,2	111	C
Audi A3 LIMOUSINE 30 TDI 85 kW (116 CV) 6 vel. MY 20	1598	M	115,49 (85)	4,2	112	D
Audi A3 Sedan 30 TDI 85 kW (116 CV) 6 vel. MY19	1598	M	115,49 (85)	4,2	112	D
Audi A4 Avant 40 TDI 150 kW (205 CV) S tronic 7 vel. S line/Black Line MY21	1968	A	190,22 (140)	4,3	112	C
Audi A4 Berlina 40 TDI 140 kW (190 CV) S tronic MY 20	1968	A	190,22 (140)	4,2	110	C
Audi A3 Sedan 35 TDI 110 kW (150 CV) 6 vel. MY 20	1968	M	149,46 (110)	4,3	113	C
Audi A5 SPORTBACK 40 TDI 150 kW (205CV) S tronic 7 vel. S line/Black Line MY21	1968	A	190,22 (140)	4,2	110	C
Audi A5 COUPÉ 40 TDI 140 kW (190 CV) S tronic MY19	1968	A	190,22 (140)	4,2	109	C
Audi A5 SPORTBACK 40 TDI 140 kW (190 CV) S tronic MY19	1968	A	190,22 (140)	4,2	110	C
Audi A4 Avant 30 TDI 90 kW (122 CV) S tronic MY19	1968	A	122,28 (90)	4,3	113	C
Audi A5 SPORTBACK 40 TDI 140 kW (190 CV) S tronic MY 20	1968	A	190,22 (140)	4,2	109	C
Audi A3 LIMOUSINE 35 TDI 110 kW (150 CV) S tronic MY 20	1968	A	149,46 (110)	4,3	114	D
Audi A3 SPORTBACK 35 TDI 110 kW (150 CV) 6 vel. MY 20	1968	M	149,46 (110)	4,3	113	D
Audi A4 Avant 40 TDI 140 kW (190 CV) S tronic MY 20	1968	A	190,22 (140)	4,2	111	C
Audi A3 Sedan 35 TDI 110 kW (150 CV) S tronic MY19	1968	A	149,46 (110)	4,3	114	D
Audi A4 40 TDI 140 kW (190 CV) S tronic MY19	1968	A	190,22 (140)	4,3	114	C
Audi A6 BERLINA 40 TDI 150 kW (204 CV) S tronic 7 vel. Design MY21	1968	A	203,8 (150)	4,3	113	B
Audi A5 SPORTBACK 40 TDI quattro 150 kW (205 CV) S tronic 7 vel. MY21	1968	A	203,8 (150)	4,4	117	B
Audi A6 BERLINA 40 TDI 150 kW (204 CV) S tronic 7 vel. MY21	1968	A	203,8 (150)	4,3	114	B
Audi A6 AVANT 40 TDI 150 kW (204 CV) S tronic 7 vel. MY21	1968	A	203,8 (150)	4,4	114	B
Audi A6 BERLINA 40 TDI 150 kW (204 CV) S tronic 7 vel. Sport MY21	1968	A	203,8 (150)	4,3	113	B
Audi A6 AVANT 40 TDI 150 kW (204 CV) S tronic 7 vel. Design MY21	1968	A	203,8 (150)	4,4	114	B
Audi A3 SPORTBACK 30 TDI 85 kW (116 CV) 6 vel. MY 20	1598	M	115,49 (85)	4,4	114	D
Audi A6 40 TDI quattro 150 kW (204 CV) S tronic MY19	1968	A	203,8 (150)	4,3	114	C



Gasóleo M1

Gasóleo M1

Marca
Modelo
y Versión

Cilindrada
(cm³)
Cambio (r)
Potencia
CV (kW)

Consumo
(l/100km)
Emisión CO₂
(g/km)
Clasificación
Por consumo

Marca
Modelo
y Versión

Cilindrada
(cm³)
Cambio (r)
Potencia
CV (kW)

Consumo
(l/100km)
Emisión CO₂
(g/km)
Clasificación
Por consumo

Audi

Audi A3 SPORTBACK 30 TDI 85 kW (116 CV) 6 vel. MY19	1598	M	115,49 (85)	4,4	114	D
Audi A5 COUPÉ 35 TDI 110 kW (150CV) S tronic MY19	1968	A	149,46 (110)	4,3	113	D
Audi A4 35 TDI 110 kW (150 CV) S tronic MY19	1968	A	149,46 (110)	4,3	113	C
Audi A5 SPORTBACK 35 TDI 110 kW (150CV) S tronic MY19	1968	A	149,46 (110)	4,3	113	D
Audi A5 CABRIO 35 TDI 120 kW (163 CV) S tronic MY 20	1968	A	163,04 (120)	4,4	117	D
Audi Q5 35 TDI 120 kW (163 CV) S tronic MY 20	1968	A	163,04 (120)	4,5	117	C
Audi A5 COUPÉ 40 TDI 140 kW (190 CV) S tronic MY 20	1968	A	190,22 (140)	4,5	118	C
Audi A4 Berlina 40 TDI quattro 150 kW (205 CV) S tronic 7 vel. S line MY21	1968	A	203,8 (150)	4,5	118	C
Audi A5 CABRIO 35 TDI 120 kW (163 CV) S tronic 7 vel. Advanced MY21	1968	A	163,04 (120)	4,5	120	C
Audi A5 CABRIO 35 TDI 120 kW (163 CV) S tronic 7 vel. S line/Black line MY21	1968	A	163,04 (120)	4,4	117	C
Audi A4 Avant 40 TDI quattro 150 kW (205 CV) S tronic 7 vel. Advanced MY21	1968	A	203,8 (150)	4,5	120	C
Audi A5 COUPÉ 40 TDI quattro 150 kW (205 CV) S tronic 7 vel. S line/Black Line MY21	1968	A	203,8 (150)	4,5	117	C
Audi A5 SPORTBACK 40 TDI 150 kW (205CV) S tronic 7 vel. Advanced MY21	1968	A	203,8 (150)	4,5	119	C
Audi A4 Berlina 40 TDI quattro 150 kW (205 CV) S tronic 7 vel. Advanced MY21	1968	A	203,8 (150)	4,5	118	B
Audi Q2 35 TDI 110 kW (150CV) S tronic MY 20	1968	A	149,46 (110)	4,4	116	F
Audi A7 SPORTBACK 40 TDI quattro 150 kW (204 CV) S tronic MY 20	1968	A	203,8 (150)	4,4	116	C
Audi A3 SPORTBACK 35 TDI 110 kW (150 CV) S tronic MY 20	1968	A	149,46 (110)	4,4	115	E
Audi A6 40 TDI 150 kW (204 CV) S tronic MY19	1968	A	203,8 (150)	4,3	112	C
Audi A3 SPORTBACK 35 TDI 110 kW (150 CV) S tronic MY19	1968	A	149,46 (110)	4,4	115	E
Audi A4 Avant 45 TDI quattro 170 kW (231 CV) S tronic MY19	1968	A	149,46 (110)	4,4	114	D
Audi A6 LIMOUSINE 40 TDI 150 kW (204 CV) S tronic MY 20	1968	A	203,8 (150)	4,3	112	C
Audi A6 LIMOUSINE 40 TDI quattro 150 kW (204 CV) S tronic MY 20	1968	A	203,8 (150)	4,4	115	C
Audi A6 AVANT 40 TDI quattro 150 kW (204 CV) S tronic MY19	1968	A	203,8 (150)	4,4	115	D
Audi A7 SPORTBACK 40 TDI quattro 150 kW (204 CV) S tronic MY19	1968	A	203,8 (150)	4,4	115	C
Audi Q2 35 TDI 110 kW (150CV) S tronic MY19	1968	A	149,46 (110)	4,4	116	F
Audi Q2 35 TDI 110 kW (150CV) 6 vel. MY 20	1968	M	149,46 (110)	4,5	119	E
Audi A6 AVANT 40 TDI quattro 150 kW (204 CV) S tronic MY 20	1968	A	203,8 (150)	4,4	116	C
Audi A7 SPORTBACK 40 TDI 150 kW (204 CV) S tronic 7 vel. MY21	1968	A	203,8 (150)	4,3	113	B

Audi

Audi Q3 35 TDI 110 kW (150 CV) S tronic 7 vel. MY21	1968	A	149,46 (110)	4,5	118	D
Audi A7 SPORTBACK 40 TDI quattro-ultra150 kW (204 CV) S tronic 7 vel. MY21	1968	A	203,8 (150)	4,5	118	C
Audi A6 BERLINA 40 TDI quattro-ultra 150 kW (204 CV) S tronic 7 vel. Design MY21	1968	A	203,8 (150)	4,6	120	C
Audi Q2 PI 35 TDI quattro 110 kW (150CV) S tronic MY21	1968	A	149,46 (110)	4,6	122	D
Audi Q3 Sportback 35 TDI 110 kW (150 CV) S tronic 7 vel. Advanced MY21	1968	A	149,46 (110)	4,5	119	D
Audi A6 BERLINA 35 TDI 120 kW (163 CV) S tronic 7 vel. Sport MY21	1968	A	163,04 (120)	4,6	120	B
Audi Q3 35 TDI 110 kW (150 CV) S tronic 7 vel. Advanced MY21	1968	A	149,46 (110)	4,5	119	D
Audi A6 AVANT 40 TDI 150 kW (204 CV) S tronic 7 vel. Sport MY21	1968	A	203,8 (150)	4,4	114	C
Audi Q2 35 TDI 110 kW (150CV) 6 vel. MY19	1968	M	149,46 (110)	4,5	119	E
Audi Q2 30 TDI 85 kW (116 CV) S tronic MY 20	1598	A	115,49 (85)	4,5	118	F
Audi A7 SPORTBACK 40 TDI 150 kW (204 CV) S tronic MY 20	1968	A	203,8 (150)	4,4	117	C
Audi Q2 30 TDI 85 kW (116 CV) S tronic MY19	1598	A	115,49 (85)	4,5	118	F
Audi A7 SPORTBACK 40 TDI 150 kW (204 CV) S tronic MY19	1968	A	203,8 (150)	4,4	117	C
Audi A5 SPORTBACK 40 TDI quattro 150 kW (205 CV) S tronic 7 vel. S line/Black Line MY21	1968	A	203,8 (150)	4,5	118	C
Audi Q2 PI 35 TDI 110 kW (150 CV) S tronic 7 vel. AdvancedMY21	1968	A	149,46 (110)	4,6	122	E
Audi Q3 35 TDI 110 kW (150 CV) S tronic 7 vel. S Line/Black Line MY21	1968	A	149,46 (110)	4,5	119	D
Audi A6 BERLINA 40 TDI quattro-ultra 150 kW (204 CV) S tronic 7 vel. MY21	1968	A	203,8 (150)	4,5	118	C
Audi A6 AVANT 35 TDI 120 kW (163 CV) S tronic 7 vel. Sport MY21	1968	A	163,04 (120)	4,3	112	C
Audi A5 SPORTBACK 40 TDI 150 kW (205CV) S tronic 7 vel. S line/Black Line MY21	1968	A	203,8 (150)	4,5	119	C
Audi Q3 35 TDI 110 kW (150CV) S tronic MY 21	1968	A	149,46 (110)	4,7	124	D
Audi Q5 PI 35 TDI quattro 120 kW (163 CV) S tronic 7 vel. Advanced MY21	1968	A	163,04 (120)	4,7	123	C
Audi Q3 Sportback 35 TDI 110 kW (150 CV) S tronic 7 vel. S Line/Black Line MY21	1968	A	149,46 (110)	4,7	124	D
Audi A6 AVANT 40 TDI quattro-ultra 150 kW (204 CV) S tronic 7 vel. MY21	1968	A	203,8 (150)	4,5	119	C
Audi A6 AVANT 35 TDI 120 kW (163 CV) S tronic 7 vel. Design MY21	1968	A	163,04 (120)	4,7	124	B
Audi A6 AVANT 35 TDI 120 kW (163 CV) S tronic 7 vel. MY21	1968	A	163,04 (120)	4,7	125	B
Audi A6 BERLINA 40 TDI quattro-ultra 150 kW (204 CV) S tronic 7 vel. Sport MY21	1968	A	203,8 (150)	4,6	120	C

Marca
Modelo
y Versión

Cilindrada
(cm³)
Cambio (r)
Potencia
CV (kW)

Consumo
(l/100km)
Emisión CO₂
(g/km)
Clasificación
Por consumo

Audi A6 AVANT 40 TDI 150 kW (204 CV) S tronic MY 20	1968	A	203,8 (150)	4,5	118	C
Audi A6 AVANT 40 TDI 150 kW (204 CV) S tronic MY19	1968	A	203,8 (150)	4,5	118	C

Marca
Modelo
y Versión

Cilindrada
(cm³)
Cambio (r)
Potencia
CV (kW)

Consumo
(l/100km)
Emisión CO₂
(g/km)
Clasificación
Por consumo

Audi						
Audi Q2 30 TDI 85 kW (116 CV) 6 vel. MY 20	1598	M	115,49 (85)	4,7	122	F
Audi A6 AVANT 40 TDI quattro-ultra 150 kW (204 CV) S tronic 7 vel. Sport MY21	1968	A	203,8 (150)	4,5	118	C
Audi A4 Avant 40 TDI quattro 150 kW (205 CV) S tronic 7 vel. S line/Black Line MY21	1968	A	203,8 (150)	4,6	120	C
Audi Q3 35 TDI 110 kW (150CV) S tronic Advanced MY 21	1968	A	149,46 (110)	4,7	124	D
Audi Q2 PI 35 TDI quattro 110 kW (150 CV) S tronic 7 vel. S line/Black line MY21	1968	A	149,46 (110)	4,7	125	E
Audi Q5 PI 35 TDI quattro 120 kW (163 CV) S tronic 7 vel. S line/Black Line MY21	1968	A	163,04 (120)	4,8	125	C
Audi Q3 Sportback 35 TDI 110 kW (150CV) S tronic MY 21	1968	A	149,46 (110)	4,7	123	E
Audi Q3 35 TDI 110 kW (150CV) S tronic S line/Black line MY 21	1968	A	149,46 (110)	4,7	124	E
Audi Q2 30 TDI 85 kW (116 CV) 6 vel. MY19	1598	M	115,49 (85)	4,7	122	F
Audi Q3 35 TDI 110 kW (150 CV) S tronic MY19	1968	A	149,46 (110)	4,7	123	E
Audi Q3 35 TDI 110 kW (150 CV) S tronic MY 20	1968	A	149,46 (110)	4,7	124	E
Audi Q3 Sportback 35 TDI 110 kW (150 CV) S tronic MY 20	1968	A	149,46 (110)	4,7	123	E
Audi A5 CABRIO 40 TDI 140 kW (190 CV) S tronic MY 20	1968	A	190,22 (140)	4,8	128	D
Audi Q3 Sportback 35 TDI 110 kW (150CV) S tronic S line/Black line MY 21	1968	A	149,46 (110)	4,8	127	E
Audi A4 Berlina 40 TDI quattro 140 kW (190 CV) S tronic 7 vel. S line MY21	1968	A	190,22 (140)	4,9	130	C
Audi Q3 35 TDI quattro 110 kW (150 CV) S tronic 7 vel. MY21	1968	A	149,46 (110)	4,9	130	E
Audi A6 AVANT 40 TDI quattro-ultra 150 kW (204 CV) S tronic 7 vel. Design MY21	1968	A	203,8 (150)	4,9	128	C
Audi A4 ALLROAD 40 TDI quattro 150 kW (205 CV) S tronic 7 vel. MY21	1968	A	203,8 (150)	4,9	130	C
Audi A5 COUPÉ 40 TDI quattro 140 kW (190 CV) S tronic MY 20	1968	A	190,22 (140)	4,8	128	D
Audi A5 SPORTBACK 40 TDI quattro 140 kW (190 CV) S tronic MY 20	1968	A	190,22 (140)	4,8	128	D
Audi Q3 35 TDI quattro 110 kW (150 CV) S tronic 7 vel. Advanced MY21	1968	A	149,46 (110)	4,9	128	E
Audi Q3 Sportback 35 TDI quattro 110 kW (150 CV) S tronic 7 vel. Advanced MY21	1968	A	149,46 (110)	4,9	128	E
Audi Q3 35 TDI quattro 110 kW (150 CV) S tronic 7 vel. S Line/Black Line MY21	1968	A	149,46 (110)	4,9	128	E
Audi Q3 Sportback 35 TDI quattro 110 kW (150 CV) S tronic 7 vel. S Line/Black Line MY21	1968	A	149,46 (110)	5,1	135	E
Audi A4 40 TDI quattro 140 kW (190 CV) S tronic MY19	1968	A	190,22 (140)	5	133	D
Audi A5 SPORTBACK 40 TDI quattro 140 kW (190 CV) S tronic MY19	1968	A	190,22 (140)	5	132	D



Marca
Modelo
y Versión

Cilindrada
(cm³)
Cambio (*)
Potencia
CV (kW)

Consumo
(l/100km)
Emisión CO₂
(g/km)
Clasificación
Por consumo

Audi A5 COUPÉ 40 TDI quattro 140 kW (190 CV) S tronic MY19	1968	A	190,22 (140)	5	132	D
Audi A4 Avant 40 TDI quattro 140 kW (190 CV) S tronic 7 vel. S line/Black Line MY21	1968	A	190,22 (140)	5	131	D

Marca
Modelo
y Versión

Cilindrada
(cm³)
Cambio (*)
Potencia
CV (kW)

Consumo
(l/100km)
Emisión CO₂
(g/km)
Clasificación
Por consumo

Audi						
Audi Q2 35 TDI quattro 110 kW (150CV) S tronic MY19	1968	A	149,46 (110)	5,1	134	F
Audi Q2 35 TDI quattro 110 kW (150CV) S tronic MY 20	1968	A	149,46 (110)	5,2	137	F
Audi A4 ALLROAD QUATTRO 40 TDI quattro 140 kW (190 CV) S tronic MY 20	1968	A	190,22 (140)	5,2	136	E
Audi A4 ALLROAD 40 TDI quattro 140 kW (190 CV) S tronic 7 vel. MY21	1968	A	190,22 (140)	5,2	137	E
Audi Q3 35 TDI quattro 110 kW (150CV) S tronic MY 21	1968	A	149,46 (110)	5,2	137	F
Audi Q3 35 TDI quattro 110 kW (150CV) S tronic Advanced MY 21	1968	A	149,46 (110)	5,2	137	F
Audi Q3 Sportback 35 TDI quattro 110 kW (150CV) S tronic MY 21	1968	A	149,46 (110)	5,2	137	F
Audi A5 SPORTBACK 40 TDI quattro 140 kW (190 CV) S tronic 7 vel. S line/Black Line MY21	1968	A	190,22 (140)	5,2	138	D
Audi Q3 35 TDI quattro 110 kW (150CV) S tronic S line/Black line MY 21	1968	A	149,46 (110)	5,2	137	F
Audi A4 LIMOUSINE 40 TDI quattro 140 kW (190 CV) S tronic MY 20	1968	A	190,22 (140)	5,2	137	D
Audi Q3 40 TDI quattro 140 kW (190 CV) S tronic 7 vel. Advanced MY21	1968	A	199,73 (147)	5,2	136	E
Audi Q3 Sportback 35 TDI quattro 110 kW (150CV) S tronic S line/Black line MY 21	1968	A	149,46 (110)	5,3	139	G
Audi Q3 40 TDI quattro 140 kW (190 CV) S tronic 7 vel. Básico MY21	1968	A	199,73 (147)	5,3	138	E
Audi A4 Avant 40 TDI quattro 140 kW (190 CV) S tronic MY 20	1968	A	190,22 (140)	5,3	140	D
Audi A5 SPORTBACK 45 TDI quattro 170 kW (231 CV) tiptronic MY19	2967	A	230,98 (170)	5,2	137	F
Audi A5 COUPÉ 45 TDI quattro 170 kW (231 CV) tiptronic MY19	2967	A	230,98 (170)	5,2	137	F
Audi Q5 PI 40 TDI quattro-ultra 150 kW (205 CV) S tronic 7 vel. MY21	1968	A	203,8 (150)	5,3	139	D
Audi Q3 40 TDI quattro 140 kW (190 CV) S tronic 7 vel. S Line/Black Line MY21	1968	A	199,73 (147)	5,2	136	F
Audi Q3 Sportback 40 TDI quattro 140 kW (190 CV) S tronic 7 vel. Básico MY21	1968	A	199,73 (147)	5,2	137	E
Audi Q5 PI 40 TDI quattro-ultra 150 kW (205 CV) S tronic 7 vel. Advanced MY21	1968	A	203,8 (150)	5,3	139	D
Audi Q5 PI 40 TDI quattro-ultra 150 kW (205 CV) S tronic 7 vel. Genuine/S line/Black Line MY21	1968	A	203,8 (150)	5,4	143	E
Audi A5 CABRIO 40 TDI quattro 140 kW (190 CV) S tronic MY 20	1968	A	190,22 (140)	5,4	143	E
Audi Q3 Sportback 40 TDI quattro 140 kW (190 CV) S tronic 7 vel. S Line/Black Line MY21	1968	A	199,73 (147)	5,4	143	F
Audi Q3 40 TDI quattro 140 kW (190 CV) S tronic 7 vel. Advanced MY21	1968	A	190,22 (140)	5,5	146	F



Marca
Modelo
y Versión

Cilindrada
(cm³)
Cambio (r)
Potencia
CV (kW)

Consumo
(l/100km)
Emisión CO₂
(g/km)
Clasificación
Por consumo

Audi A6 BERLINA 50 TDI quattro 210 kW (286 CV) tiptronic 8 vel. Design MY21	2967	A	285,33 (210)	5,5	145	E
Audi A6 BERLINA 50 TDI quattro 210 kW (286 CV) tiptronic 8 vel. Sport MY21	2967	A	285,33 (210)	5,5	145	E
Audi Q3 Sportback 40 TDI quattro 140 kW (190 CV) S tronic 7 vel. Advanced MY21	1968	A	190,22 (140)	5,5	146	G
Audi A6 BERLINA 45 TDI quattro 170 kW (231 CV) tiptronic 8 vel. Design MY21	2967	A	230,98 (170)	5,5	145	E

Marca
Modelo
y Versión

Cilindrada
(cm³)
Cambio (r)
Potencia
CV (kW)

Consumo
(l/100km)
Emisión CO₂
(g/km)
Clasificación
Por consumo

Audi						
Audi Q3 40 TDI quattro 140 kW (190 CV) S tronic 7 vel. S Line/Black Line MY21	1968	A	190,22 (140)	5,5	146	G
Audi A6 BERLINA 45 TDI quattro 170 kW (231 CV) tiptronic 8 vel. Sport MY21	2967	A	230,98 (170)	5,5	145	E
Audi Q5 40 TDI quattro 140 kW (190 CV) S tronic MY19	1968	A	190,22 (140)	5,5	144	F
Audi Q5 35 TDI quattro 120 kW (163 CV) S tronic MY19	1968	A	163,04 (120)	5,4	143	F
Audi A6 LIMOUSINE 45 TDI quattro 170 kW (231 CV) tiptronic MY 20	2967	A	230,98 (170)	5,4	142	E
Audi A6 LIMOUSINE 50 TDI quattro 210 kW (286 CV) tiptronic MY 20	2967	A	285,33 (210)	5,4	142	E
Audi Q5 40 TDI quattro 140 kW (190 CV) S tronic MY 20	1968	A	190,22 (140)	5,5	144	F
Audi A7 SPORTBACK 45 TDI quattro 170 kW (231 CV) tiptronic MY 20	2967	A	230,98 (170)	5,4	143	E
Audi Q3 40 TDI quattro 140 kW (190 CV) S tronic MY 20	1968	A	190,22 (140)	5,5	146	G
Audi A7 SPORTBACK 50 TDI quattro 210 kW (286 CV) tiptronic MY 20	2967	A	285,33 (210)	5,4	143	E
Audi Q3 40 TDI quattro 140 kW (190 CV) S tronic MY19	1968	A	190,22 (140)	5,5	145	G
Audi A6 45 TDI quattro 170 kW (231 CV) tiptronic MY19	2967	A	230,98 (170)	5,4	142	E
Audi A6 50 TDI quattro 210 kW (286 CV) tiptronic MY19	2967	A	285,33 (210)	5,4	142	E
Audi A7 SPORTBACK 50 TDI quattro 210 kW (286 CV) tiptronic MY19	2967	A	285,33 (210)	5,4	142	E
Audi A7 SPORTBACK 45 TDI quattro 170 kW (231 CV) tiptronic MY19	2967	A	230,98 (170)	5,4	142	E
Audi Q3 35 TDI quattro 110 kW (150 CV) 6 vel. MY19	1968	M	149,46 (110)	5,5	145	F
Audi Q3 35 TDI quattro 110 kW (150 CV) 6 vel. MY 20	1968	M	149,46 (110)	5,5	145	F
Audi Q5 35 TDI quattro 120 kW (163 CV) S tronic MY 20	1968	A	163,04 (120)	5,5	144	F
Audi Q3 Sportback 40 TDI quattro 140 kW (190 CV) S tronic MY 20	1968	A	190,22 (140)	5,5	145	G
Audi A6 BERLINA 50 TDI quattro 210 kW (286 CV) tiptronic 8 vel. MY21	2967	A	285,33 (210)	5,6	146	E
Audi A7 SPORTBACK 50 TDI quattro 210 kW (286 CV) tiptronic 8 vel. MY21	2967	A	285,33 (210)	5,6	147	E
Audi Q3 Sportback 40 TDI quattro 140 kW (190 CV) S tronic 7 vel. S Line/Black Line MY21	1968	A	190,22 (140)	5,6	147	G
Audi A6 AVANT 45 TDI quattro 170 kW (231 CV) tiptronic 8 vel. Design MY21	2967	A	230,98 (170)	5,7	150	E
Audi A6 AVANT 45 TDI quattro 170 kW (231 CV) tiptronic MY19	2967	A	230,98 (170)	5,6	147	E
Audi A8 50 TDI quattro 210 kW (286 CV) tiptronic MY19	2967	A	285,33 (210)	5,6	148	D
Audi A8 L 50 TDI quattro 210 kW (286 CV) tiptronic MY19	2967	A	285,33 (210)	5,6	148	D
Audi A5 COUPÉ 50 TDI quattro 210 kW (286CV) tiptronic MY19	2967	A	285,33 (210)	5,6	148	F



Marca
Modelo
y Versión

Cilindrada
(cm³)
Cambio (r)
Potencia
CV (kW)

Consumo
(l/100km)
Emisión CO₂
(g/km)
Clasificación
Por consumo

Audi A6 AVANT 50 TDI quattro 210 kW (286 CV) tiptronic MY19	2967	A	285,33 (210)	5,6	147	E
---	------	---	--------------	-----	-----	---

Marca
Modelo
y Versión

Cilindrada
(cm³)
Cambio (r)
Potencia
CV (kW)

Consumo
(l/100km)
Emisión CO₂
(g/km)
Clasificación
Por consumo

Audi

Audi A6 AVANT 50 TDI quattro 210 kW (286 CV) tiptronic MY 20	2967	A	285,33 (210)	5,6	147	E
Audi A6 AVANT 45 TDI quattro 170 kW (231 CV) tiptronic MY 20	2967	A	230,98 (170)	5,6	147	E
Audi A5 SPORTBACK 50 TDI quattro 210 kW (286 CV) tiptronic MY19	2967	A	285,33 (210)	5,7	149	F
Audi A6 AVANT 45 TDI quattro 170 kW (231 CV) tiptronic 8 vel. Sport MY21	2967	A	230,98 (170)	5,7	150	E
Audi A6 ALLROAD 50 TDI quattro 210 kW (286 CV) tiptronic 8 vel. Allroad MY21	2967	A	285,33 (210)	5,8	152	E
Audi A6 ALLROAD 45 TDI quattro 170 kW (231 CV) tiptronic 8 vel. Allroad MY21	2967	A	230,98 (170)	5,8	152	E
Audi A4 50 TDI quattro 210 kW (286CV) S tronic MY19	2967	A	285,33 (210)	5,7	150	F
Audi A6 ALLROAD QUATTRO 50 TDI quattro 210 kW (286 CV) tiptronic MY 20	2967	A	285,33 (210)	5,8	152	E
Audi A6 ALLROAD QUATTRO 45 TDI 170 kW (231 CV) tiptronic MY 20	2967	A	230,98 (170)	5,8	152	E
Audi A8 50 TDI quattro 210 kW (286 CV) tiptronic MY 20	2967	A	285,33 (210)	5,7	151	D
Audi A8 L 50 TDI quattro 210 kW (286 CV) tiptronic MY 20	2967	A	285,33 (210)	5,8	152	D
Audi A4 Avant 50 TDI quattro 210 kW (286CV) S tronic MY19	2967	A	285,33 (210)	5,8	151	F
Audi A7 SPORTBACK 50 TDI quattro 210 kW (286 CV) tiptronic 8 vel. MY21	2967	A	285,33 (210)	5,9	156	E
Audi A5 COUPÉ 50 TDI quattro 210 kW (286 CV) tiptronic 8 vel. S line/Black Line MY21	2967	A	285,33 (210)	5,9	156	F
Audi A5 SPORTBACK 50 TDI quattro 210 kW (286 CV) tiptronic 8 vel. Advanced MY21	2967	A	285,33 (210)	5,9	156	F
Audi A5 SPORTBACK 50 TDI quattro 210 kW (286 CV) tiptronic 8 vel. S line/Black Line MY21	2967	A	285,33 (210)	5,9	156	F
Audi A5 COUPÉ 50 TDI quattro 210 kW (286 CV) tiptronic MY 20	2967	A	285,33 (210)	6	157	F
Audi A6 AVANT 50 TDI quattro 210 kW (286 CV) tiptronic 8 vel. Sport MY21	2967	A	285,33 (210)	6	159	E
Audi A8 50 TDI quattro 210 kW (286 CV) tiptronic 8 vel. MY21	2967	A	285,33 (210)	6	158	D
Audi A6 ALLROAD 50 TDI quattro 210 kW (286 CV) tiptronic 8 vel. Sport MY21	2967	A	285,33 (210)	6	158	E
Audi A4 ALLROAD 45 TDI quattro 170 kW (231 CV) S tronic 7 vel. MY21	2967	A	230,98 (170)	6,1	161	F
Audi Q5 50 TDI quattro 210 kW (286CV) tiptronic MY19	2967	A	285,33 (210)	6,1	160	G
Audi A4 ALLROAD QUATTRO 45 TDI quattro 170 kW (231 CV) tiptronic MY 20	2967	A	230,98 (170)	6,1	161	F
Audi A5 SPORTBACK S5 Sportback TDI quattro 255 kW (347 CV) tiptronic 8 vel. S MY21	2967	A	346,47 (255)	6,1	161	F
Audi S5 SPORTBACK TDI 255 kW (347 CV) tiptronic MY 20	2967	A	346,47 (255)	6,1	161	F



Marca
Modelo
y Versión

Cilindrada
(cm³)
Cambio (°)
Potencia
CV (kW)

Consumo
(l/100km)
Emisión CO₂
(g/km)
Clasificación
Por consumo

Marca Modelo y Versión	Cilindrada (cm³)	Cambio (°)	Potencia CV (kW)	Consumo (l/100km)	Emisión CO₂ (g/km)	Clasificación Por consumo
Audi Q5 45 TDI quattro 170 kW (231 CV) tiptronic MY19	2967	A	230,98 (170)	6,1	161	G
Audi Q5 50 TDI quattro 210 kW (286CV) tiptronic MY 20	2967	A	285,33 (210)	6,1	160	G
Audi S5 COUPÉ TDI 255 kW (347 CV) tiptronic MY 20	2967	A	346,47 (255)	6,1	161	F

Marca
Modelo
y Versión

Cilindrada
(cm³)
Cambio (°)
Potencia
CV (kW)

Consumo
(l/100km)
Emisión CO₂
(g/km)
Clasificación
Por consumo

Audi

Marca Modelo y Versión	Cilindrada (cm³)	Cambio (°)	Potencia CV (kW)	Consumo (l/100km)	Emisión CO₂ (g/km)	Clasificación Por consumo
Audi S4 AVANT TDI 255 kW (347 CV) tiptronic MY 20	2967	A	346,47 (255)	6,2	163	F
Audi A5 SPORTBACK 50 TDI quattro 210 kW (286 CV) tiptronic 8 vel. S line/Black Line MY21	2967	A	285,33 (210)	6,2	163	F
Audi A6 BERLINA S6 TDI quattro 257 kW (349 CV) tiptronic 8 vel. MY21	2967	A	349,18 (257)	6,2	164	F
Audi A5 COUPÉ S5 TDI quattro 255 kW (347 CV) tiptronic 8 vel. S MY21	2967	A	346,47 (255)	6,2	161	F
Audi A4 Avant S4 TDI quattro 255 kW (347 CV) tiptronic 8 vel. S MY21	2967	A	346,47 (255)	6,2	163	F
Audi A5 CABRIO 50 TDI quattro 210 kW (286 CV) tiptronic MY 20	2967	A	285,33 (210)	6,2	163	G
Audi S6 LIMOUSINE TDI quattro 257 kW (349 CV) tiptronic MY 20	2967	A	349,18 (257)	6,2	164	F
Audi Q5 45 TDI quattro 170 kW (231 CV) tiptronic MY 20	2967	A	230,98 (170)	6,2	164	G
Audi A7 SPORTBACK S7 Sportback TDI quattro 257 kW (349 CV) tiptronic 8 vel. S MY21	2967	A	349,18 (257)	6,5	170	F
Audi A6 ALLROAD 55 TDI quattro 257 kW (349 CV) tiptronic 8 vel. Allroad MY21	2967	A	349,18 (257)	6,4	168	E
Audi A6 AVANT S6 Avant TDI quattro 257 kW (349 CV) tiptronic 8 vel. MY21	2967	A	349,18 (257)	6,5	171	F
Audi A7 SPORTBACK S7 Sportback TDI quattro 253 kW (344 CV) tiptronic 8 vel. S MY21	2967	A	343,75 (253)	6,5	170	E
Audi A6 AVANT S6 Avant TDI quattro 253 kW (344 CV) tiptronic 8 vel. MY21	2967	A	343,75 (253)	6,5	171	E
Audi S7 SPORTBACK TDI 257 kW (349 CV) tiptronic MY 20	2967	A	349,18 (257)	6,5	170	F
Audi A6 ALLROAD QUATTRO 55 TDI 257 kW (349 CV) tiptronic MY 20	2967	A	349,18 (257)	6,4	168	F
Audi S6 AVANT TDI quattro 257 kW (349 CV) tiptronic MY 20	2967	A	349,18 (257)	6,5	171	F
Audi Q8 45 TDI quattro 170 kW (231 CV) tiptronic MY19	2967	A	230,98 (170)	6,4	169	F
Audi A4 Avant 50 TDI quattro 210 kW (286CV) S tronic MY19	2967	A	285,33 (210)	6,4	147	G
Audi Q8 50 TDI quattro 210 kW (286 CV) tiptronic MY19	2967	A	285,33 (210)	6,6	172	F
Audi SQ5 TDI 255 kW (347 CV) tiptronic MY 20	2967	A	346,47 (255)	6,6	172	G
Audi Q8 45 TDI quattro 170 kW (231 CV) tiptronic MY 20	2967	A	230,98 (170)	6,5	172	F
Audi Q7 50 TDI quattro 210 kW (286 CV) tiptronic 8 vel. S Line/Black Line MY21	2967	A	285,33 (210)	6,5	171	F
Audi Q7 50 TDI quattro 210 kW (286 CV) tiptronic 8 vel. MY21	2967	A	285,33 (210)	6,6	174	F
Audi Q8 50 TDI quattro 210 kW (286 CV) tiptronic 8 vel. MY21	2967	A	285,33 (210)	6,6	175	F
Audi Q8 50 TDI quattro 210 kW (286 CV) tiptronic MY 20	2967	A	285,33 (210)	6,6	175	F
Audi Q7 50 TDI quattro 210 kW (286 CV) tiptronic MY 20	2967	A	285,33 (210)	6,6	174	F
Audi Q7 45 TDI quattro 170 kW (231 CV) tiptronic MY19	2967	A	230,98 (170)	6,5	172	F
Audi Q7 50 TDI quattro 210 kW (286 CV) tiptronic MY19	2967	A	285,33 (210)	6,6	172	F



Marca
Modelo
y Versión

Cilindrada
(cm³)
Cambio (r)
Potencia
CV (kW)

Consumo
(l/100km)
Emisión CO₂
(g/km)
Clasificación
Por consumo

Marca
Modelo
y Versión

Cilindrada
(cm³)
Cambio (r)
Potencia
CV (kW)

Consumo
(l/100km)
Emisión CO₂
(g/km)
Clasificación
Por consumo

Audi

Audi Q7 45 TDI quattro 170 kW (231 CV) tiptronic 8 vel. MY21	2967	A	230,98 (170)	6,7	175	E
Audi Q8 45 TDI quattro 170 kW (231 CV) tiptronic 8 vel. MY21	2967	A	230,98 (170)	6,8	178	F
Audi Q7 45 TDI quattro 170 kW (231 CV) tiptronic 8 vel. S line/Black Line MY21	2967	A	230,98 (170)	6,7	175	F
Audi Q7 45 TDI quattro 170 kW (231 CV) tiptronic MY 20	2967	A	230,98 (170)	6,8	179	F
Audi Q7 45 TDI quattro 170 kW (231 CV) tiptronic 8 vel. MY21	2967	A	230,98 (170)	6,9	181	E
Audi Q7 45 TDI quattro 170 kW (231 CV) tiptronic 8 vel. S line/Black Line MY21	2967	A	230,98 (170)	6,9	181	E
Audi Q8 45 TDI quattro 170 kW (231 CV) tiptronic 8 vel. MY21	2967	A	230,98 (170)	6,9	182	E
Audi Q7 50 TDI quattro 210 kW (286 CV) tiptronic 8 vel. S Line/Black Line MY21	2967	A	285,33 (210)	6,9	183	E
Audi Q8 50 TDI quattro 210 kW (286 CV) tiptronic 8 vel. MY21	2967	A	285,33 (210)	7,3	191	F
Audi SQ7 TDI 320 kW (435 CV) tiptronic MY 20	3956	A	434,78 (320)	7,4	194	G
Audi Q7 SQ7 TDI quattro 257 kW (349 CV) tiptronic 8 vel. S MY21	3956	A	434,78 (320)	7,4	195	G
Audi Q8 SQ8 TDI quattro 320 kW (435 CV) tiptronic 8 vel. S MY21	3956	A	434,78 (320)	7,8	204	F
Audi SQ8 TDI 320 kW (435 CV) tiptronic MY 20	3956	A	434,78 (320)	7,8	204	G

BMW

BMW X4 X4 M40d xDrive (81CA) Auto.08/2021	2993	A	339,67 (250)	0	0	E
BMW X4 X4 xDrive30d (61CA) Auto.08/2021	2993	A	285,33 (210)	0	0	D
BMW X4 X4 xDrive20d (31CA) Auto.08/2021	1995	A	190,22 (140)	0	0	C
BMW X3 X3 M40d xDrive (25DN) Auto. 08/2021	2993	A	339,67 (250)	0	0	E
BMW X3 X3 xDrive30d (85BZ) Auto. 08/2021	2993	A	285,33 (210)	0	0	E
BMW X3 X3 sDrive 20d (15BZ) Auto. 08/2021	1995	A	190,22 (140)	0	0	D
BMW X3 X3 sDrive 18d (55BZ) Auto. 08/2021	1995	A	149,46 (110)	0	0	D
BMW Serie 4 420d Gran Coupé (21AX) Auto. 07/2021	1995	A	190,22 (140)	0	0	B
BMW Serie 2 220d (11CN) Auto. 07/2021	1995	A	190,22 (140)	0	0	B
BMW Serie 4 M440d xDrive cabrio (31AU) Auto. 11/2021	2993	A	190,22 (140)	0	0	D
BMW Serie 2 218d (21BY) Auto. 11/2021	1995	A	149,46 (110)	0	0	C
BMW Serie 7 730d Berlina (7A61)Auto.01/2021	2993	A	285,33 (210)	0	0	B
BMW Serie 5 520d xDrive (51BN)Auto.01/2021	1995	A	190,22 (140)	0	0	B

BMW

BMW Serie 5 520d Touring (31BN)Auto.01/2021	1995	A	190,22 (140)	0	0	B
BMW Serie 5 540d xDrive (51AH)Auto.01/2021	2993	A	339,67 (250)	0	0	C
BMW Serie 5 530d xDrive Berlina (31AH)Auto.01/2021	2993	A	285,33 (210)	0	0	C
BMW Serie 5 530d Berlina (11AH)Auto.01/2021	2993	A	285,33 (210)	0	0	B
BMW Serie 5 530d Touring (11AJ)Auto.01/2021	2993	A	285,33 (210)	0	0	C
BMW Serie 5 530d xDrive (31AJ)Auto.01/2021	2993	A	285,33 (210)	0	0	C
BMW Serie 5 540d xDrive (51AJ)Auto.01/2021	2993	A	339,67 (250)	0	0	C
BMW Serie 6 640d xDrive (JY61)Auto.01/2021	2993	A	339,67 (250)	0	0	C
BMW Serie 6 630d xDrive (JY41)Auto.01/2021	2993	A	285,33 (210)	0	0	C
BMW Serie 6 630d Gran Tu (JY21)Auto.01/2021	2993	A	285,33 (210)	0	0	C
BMW Serie 6 620d xDrive (JY01)Auto.01/2021	1995	A	190,22 (140)	0	0	C
BMW Serie 6 620d Gran Tu (JY81)Auto.01/2021	1995	A	190,22 (140)	0	0	B
BMW Serie 5 520d xDrive Berlina (51BL)Auto.01/2021	1995	A	190,22 (140)	0	0	B
BMW Serie 5 520d Berlina (31BL)Auto.01/2021	1995	A	190,22 (140)	0	0	B
BMW Serie 4 420d Cabrio (11AU)Auto.01/2021	1995	A	190,22 (140)	0	0	B
BMW Serie 4 420d Coup© (11AS)Auto.01/2021	1995	A	190,22 (140)	0	0	B
BMW Serie 3 M340d xDrive (51DZ)Auto.01/2021	2993	A	339,67 (250)	0	0	E
BMW Serie 3 320d xDrive Touring 48V (31DZ)Auto.01/2021	1995	A	190,22 (140)	0	0	C
BMW Serie 3 320d Touring (11DZ)Auto.01/2021	1995	A	190,22 (140)	0	0	C
BMW Serie 3 330d xDrive Touring (6N51)Auto.01/2021	2993	A	285,33 (210)	0	0	D
BMW X7 X7 xDrive40d (TB41)Auto.01/2021	2993	A	339,67 (250)	0	0	E
BMW X6 X6 xDrive40d (TC61)Auto.01/2021	2993	A	339,67 (250)	0	0	E
BMW X6 X6 xDrive30d (GT81)Auto.01/2021	2993	A	285,33 (210)	0	0	D
BMW X5 X5 xDrive40d (TH41)Auto.01/2021	2993	A	339,67 (250)	0	0	E
BMW X5 X5 xDrive30d (JU81)Auto.01/2021	2993	A	285,33 (210)	0	0	D
BMW X5 X5 xDrive25d (CV41)Auto.01/2021	1995	A	230,98 (170)	0	0	E
BMW Serie 8 840d xDrive (BC61)Auto.01/2021	2993	A	339,67 (250)	0	0	D
BMW Serie 7 740Ld xDrive (7U81)Auto.01/2021	2993	A	339,67 (250)	0	0	C



Marca
Modelo
y Versión

Cilindrada
(cm³)
Cambio (*)
Potencia
CV (kW)

Consumo
(l/100km)
Emisión CO₂
(g/km)
Clasificación
Por consumo

Marca
Modelo
y Versión

Cilindrada
(cm³)
Cambio (*)
Potencia
CV (kW)

Consumo
(l/100km)
Emisión CO₂
(g/km)
Clasificación
Por consumo

BMW

BMW Serie 7 730Ld xDrive (7J41)Auto.01/2021	2993	A	285,33 (210)	0	0	C
BMW Serie 7 730Ld (7H81)Auto.01/2021	2993	A	285,33 (210)	0	0	B
BMW Serie 7 740d xDrive (7D21)Auto.01/2021	2993	A	339,67 (250)	0	0	C
BMW Serie 8 840d xDrive (GW01)Auto.01/2021	2993	A	339,67 (250)	0	0	C
BMW Serie 8 840d xDrive (FY61)Auto.01/2021	2993	A	339,67 (250)	0	0	D
BMW Serie 7 730d xDrive (7B81)Auto.01/2021	2993	A	285,33 (210)	0	0	C
BMW Serie 3 330d Touring (6M91)Auto.01/2021	2993	A	285,33 (210)	0	0	C
BMW X4 X4 M40d (4M51)Auto.01/2021	2993	A	339,67 (250)	0	0	D
BMW X4 X4 xDrive30d (4M31)Auto.01/2021	2993	A	264,95 (195)	0	0	D
BMW X2 X2 xDrive25d (YN51)Auto.01/2021	1995	A	230,98 (170)	0	0	E
BMW X2 X2 xDrive20d (YL11)Auto.01/2021	1995	A	190,22 (140)	0	0	E
BMW X2 X2 sDrive20d (YK91)Auto.01/2021	1995	A	190,22 (140)	0	0	D
BMW X2 X2 xDrive18d (YK71)Auto.01/2021	1995	A	149,46 (110)	0	0	E
BMW X2 X2 xDrive18d (YK71)Man.01/2021	1995	M	149,46 (110)	0	0	E
BMW X4 X4 xDrive20d (4M91)Auto.01/2021	1995	A	190,22 (140)	0	0	D
BMW Serie 1 120d (7N31)Auto.01/2021	1995	A	190,22 (140)	0	0	D
BMW Serie 1 118d (7M91)Auto.01/2021	1995	A	149,46 (110)	0	0	C
BMW Serie 1 118d (7M91)Man.01/2021	1995	M	149,46 (110)	0	0	C
BMW Serie 1 116d (7M71)Auto.01/2021	1496	A	115,49 (85)	0	0	C
BMW Serie 1 116d (7M71)Man.01/2021	1496	M	115,49 (85)	0	0	C
BMW X2 X2 sDrive18d (YK51)Auto.01/2021	1995	A	149,46 (110)	0	0	D
BMW X2 X2 sDrive18d (YK51)Man.01/2021	1995	M	149,46 (110)	0	0	D
BMW X2 X2 sDrive16d (YK11)Auto.01/2021	1496	A	115,49 (85)	0	0	D
BMW X1 X1 sDrive16d (31AC)Auto.01/2021	1496	A	115,49 (85)	0	0	D
BMW X1 X1 sDrive16d (31AC)Man.01/2021	1496	M	115,49 (85)	0	0	D
BMW X1 X1 sDrive18d (71AC)Man.01/2021	1995	M	149,46 (110)	0	0	D
BMW X1 X1 sDrive18d (71AC)Auto.01/2021	1995	A	149,46 (110)	0	0	D
BMW X1 X1 xDrive18d (31AD)Man.01/2021	1995	M	149,46 (110)	0	0	E

BMW

BMW X2 X2 sDrive16d (YK11)Man.01/2021	1496	M	115,49 (85)	0	0	D
BMW X1 X1 xDrive25d (JJ31)Auto.01/2021	1995	A	230,98 (170)	0	0	E
BMW X1 X1 xDrive20d (31AE)Auto.01/2021	1995	A	190,22 (140)	0	0	E
BMW X1 X1 sDrive20d (71AD)Auto.01/2021	1995	A	190,22 (140)	0	0	C
BMW X1 X1 xDrive18d (31AD)Auto.01/2021	1995	A	149,46 (110)	0	0	E
BMW Serie 3 318d Touring (6L31)Auto.01/2021	1995	A	149,46 (110)	0	0	C
BMW Serie 2 220d xDrive Gran Tourer (6X51)Auto.01/2021	1995	A	190,22 (140)	0	0	D
BMW Serie 2 220d Gran Tourer (6X31)Auto.01/2021	1995	A	190,22 (140)	0	0	C
BMW Serie 2 218d xDrive Gran Tourer (6X11)Auto.01/2021	1995	A	149,46 (110)	0	0	D
BMW Serie 2 218d Gran Tourer (6W91)Auto.01/2021	1995	A	149,46 (110)	0	0	C
BMW Serie 2 218d Gran Tourer (6W91)Man.01/2021	1995	M	149,46 (110)	0	0	C
BMW Serie 2 216d Gran Tourer (6W51)Auto.01/2021	1496	A	115,49 (85)	0	0	C
BMW Serie 2 216d Gran Tourer (6W51)Man.01/2021	1496	M	115,49 (85)	0	0	C
BMW Serie 3 318d Berlina (5V31)Man.01/2021	1995	M	149,46 (110)	0	0	C
BMW Serie 3 318d Berlina (5V31)Auto.01/2021	1995	A	149,46 (110)	0	0	B
BMW Serie 3 318d Touring (6L31)Man.01/2021	1995	M	149,46 (110)	0	0	C
BMW Serie 3 M340d xDrive (51DY)Auto.01/2021	2993	A	339,67 (250)	0	0	D
BMW Serie 3 320d xDrive Berlina 48V (31DY)Auto.01/2021	1995	A	190,22 (140)	0	0	C
BMW Serie 3 320d Berlina (11DY)Auto.01/2021	1995	A	190,22 (140)	0	0	B
BMW Serie 3 330d xDrive (5Y11)Auto.01/2021	2993	A	285,33 (210)	0	0	C
BMW Serie 3 330d Berlina (5X91)Auto.01/2021	2993	A	285,33 (210)	0	0	C
BMW Serie 2 216d Gran Coupé (11AM)Auto.01/2021	1496	A	115,49 (85)	0	0	C
BMW Serie 2 218d Gran Coupé (31AM)Man.01/2021	1995	M	149,46 (110)	0	0	C
BMW Serie 2 218d Gran Coupé (31AM)Auto.01/2021	1995	A	149,46 (110)	0	0	C
BMW Serie 2 220d xDrive Active Tourer (6U51)Auto.01/2021	1995	A	190,22 (140)	0	0	D
BMW Serie 2 220d Active Tourer (6U31)Auto.01/2021	1995	A	190,22 (140)	0	0	D
BMW Serie 2 218d xDrive Active Tourer (6U11)Auto.01/2021	1995	A	149,46 (110)	0	0	D
BMW Serie 2 218d Active Tourer (6T91)Auto.01/2021	1995	A	149,46 (110)	0	0	C



Marca
Modelo
y Versión

Cilindrada
(cm³)
Cambio (r)
Potencia
CV (kW)

Consumo
(l/100km)
Emisión CO₂
(g/km)
Clasificación
Por consumo

Marca
Modelo
y Versión

Cilindrada
(cm³)
Cambio (r)
Potencia
CV (kW)

Consumo
(l/100km)
Emisión CO₂
(g/km)
Clasificación
Por consumo

BMW

BMW Serie 2 218d Active Tourer (6T91)Man.01/2021	1995	M	149,46 (110)	0	0	C
BMW Serie 2 216d Active Tourer (6T51)Auto.01/2021	1496	A	115,49 (85)	0	0	C
BMW Serie 2 216d Active Tourer (6T51)Man.01/2021	1496	M	115,49 (85)	0	0	C
BMW Serie 2 220d Gran Coupé (51AM)Auto.01/2021	1995	A	190,22 (140)	0	0	C
BMW Serie 4 M440d xDrive (51AS) Auto. 03/2021	2993	A	339,67 (250)	0	0	D
BMW Serie 4 430d xDrive (41AS) Auto. 03/2021	2993	A	285,33 (210)	0	0	C
BMW Serie 3 318d Berlina (5V31) Auto.07/2020	1995	A	149,46 (110)	3,8	99	C
BMW Serie 2 216d Gran Coupé (11AM) Auto.07/2020	1496	A	115,49 (85)	3,8	99	C
BMW Serie 2 216d Active Tourer (6T51) Auto.07/2020	1496	A	115,49 (85)	3,9	102	C
BMW Serie 1 116d Auto.11/2019	1496	A	115,49 (85)	3,8	100	C
BMW Serie 4 420d Coupé (11AS) Auto.07/2020	1995	A	190,22 (140)	3,9	103	B
BMW Serie 2 216d Active Tourer Man.11/2019	1496	M	115,49 (85)	4	104	C
BMW Serie 3 320d Berlina (11DY) Auto.07/2020	1995	A	190,22 (140)	4	105	B
BMW Serie 2 216d Gran Tourer Man.11/2019	1496	M	115,49 (85)	4,1	108	C
BMW Serie 3 318d Touring (6L31) Auto.07/2020	1995	A	149,46 (110)	4	105	C
BMW Serie 5 520d Berlina (31BL) Auto.07/2020	1995	A	190,22 (140)	4,1	108	B
BMW Serie 5 520d Berlina Auto.11/2019	1995	A	190,22 (140)	4,1	108	B
BMW Serie 1 118d Man.11/2019	1995	M	149,46 (110)	4,1	108	D
BMW X2 X2 sDrive16d Auto.11/2019	1496	A	115,49 (85)	4,1	108	D
BMW X1 X1 sDrive16d Auto.11/2019	1496	A	115,49 (85)	4,2	109	D
BMW Serie 3 320d Berlina Auto.11/2019	1995	A	190,22 (140)	4,2	110	C
BMW Serie 2 220d Gran Coupé Auto.11/2019	1995	A	190,22 (140)	4,2	110	C
BMW Serie 2 218d Gran Coupé (31AM) Auto.07/2020	1995	A	149,46 (110)	4,2	109	C
BMW Serie 2 220d Active Tourer Auto.11/2019	1995	A	190,22 (140)	4,3	112	D
BMW Serie 3 320d Touring (11DZ) Auto.07/2020	1995	A	190,22 (140)	4,2	109	C
BMW Serie 5 520d Touring (31BN) Auto.07/2020	1995	A	190,22 (140)	4,3	113	B
BMW Serie 5 520d xDrive Berlina (51BL) Auto.07/2020	1995	A	190,22 (140)	4,3	114	B
BMW Serie 5 520d Touring Auto.11/2019	1995	A	190,22 (140)	4,3	114	B

BMW

BMW Serie 2 218d Active Tourer Man.11/2019	1995	M	149,46 (110)	4,4	114	D
BMW Serie 3 320d xDrive Berlina (31DY) Auto.07/2020	1995	A	190,22 (140)	4,3	114	C
BMW Serie 3 318d Berlina Man.11/2019	1995	M	149,46 (110)	4,3	113	C
BMW X1 X1 sDrive18d Man.11/2019	1995	M	149,46 (110)	4,3	113	D
BMW X2 X2 sDrive20d Auto.11/2019	1995	A	190,22 (140)	4,3	113	D
BMW Serie 6 620d Gran Turismo (JY81) Auto.07/2020	1995	A	190,22 (140)	4,4	116	B
BMW Serie 2 220d Gran Tourer (6X31) Auto.07/2020	1995	A	190,22 (140)	4,4	117	D
BMW Serie 3 320d Touring Auto.11/2019	1995	A	190,22 (140)	4,4	114	C
BMW Serie 3 318d Touring Auto.11/2019	1995	A	149,46 (110)	4,4	114	C
BMW Serie 2 220d Gran Tourer Auto.11/2019	1995	A	190,22 (140)	4,5	117	D
BMW Serie 2 218d xDrive Active Tourer Auto.11/2019	1995	A	149,46 (110)	4,5	118	D
BMW Serie 5 530d Berlina (11AH) Auto.07/2020	2993	A	285,33 (210)	4,5	118	B
BMW X1 X1 sDrive18d (71AC) Auto.07/2020	1995	A	149,46 (110)	4,4	114	D
BMW X2 X2 sDrive20d (YK91) Auto.07/2020	1995	A	190,22 (140)	4,4	115	D
BMW X2 X2 sDrive18d Auto.11/2019	1995	A	149,46 (110)	4,4	114	D
BMW X1 X1 sDrive20d Auto.11/2019	1995	A	190,22 (140)	4,4	116	D
BMW Serie 5 520d xDrive Berlina Auto.11/2019	1995	A	190,22 (140)	4,5	117	C
BMW Serie 4 420d Coupé Auto.11/2019	1995	A	190,22 (140)	4,5	117	D
BMW Serie 3 320d xDrive Touring (31DZ) Auto.07/2020	1995	A	190,22 (140)	4,5	117	C
BMW Serie 3 320d xDrive Berlina Auto.11/2019	1995	A	190,22 (140)	4,5	119	C
BMW Serie 2 218d Gran Tourer Man.11/2019	1995	M	149,46 (110)	4,5	117	C
BMW Serie 1 120d xDrive Auto.11/2019	1995	A	190,22 (140)	4,5	117	E
BMW X3 X3 sDrive18d (UZ15) Auto.07/2020	1995	A	149,46 (110)	4,4	116	C
BMW X1 X1 sDrive20d (71AD) Auto.07/2020	1995	A	190,22 (140)	4,5	117	D
BMW Serie 2 220d Coupé Auto.11/2019	1995	A	190,22 (140)	4,6	120	E
BMW Serie 5 520d xDrive Touring (51BN) Auto.07/2020	1995	A	190,22 (140)	4,6	120	C
BMW Serie 4 418d Gran Coupé Auto.11/2019	1995	A	149,46 (110)	4,5	119	D
BMW Serie 4 418d Gran Coupé (4K11) Auto.07/2020	1995	A	135,87 (100)	4,5	119	D



Marca
Modelo
y Versión

Cilindrada
(cm³)
Cambio (*)
Potencia
CV (kW)

Consumo
(l/100km)
Emisión CO₂
(g/km)
Clasificación
Por consumo

Marca
Modelo
y Versión

Cilindrada
(cm³)
Cambio (*)
Potencia
CV (kW)

Consumo
(l/100km)
Emisión CO₂
(g/km)
Clasificación
Por consumo

BMW

BMW Serie 3 318d Touring Man.11/2019	1995	M	149,46 (110)	4,5	118	C
BMW Serie 2 218d Coupé Auto.11/2019	1995	A	149,46 (110)	4,6	119	E
BMW Serie 2 220d xDrive Active Tourer Auto.11/2019	1995	A	190,22 (140)	4,6	120	E
BMW Serie 3 320d xDrive Touring Auto.11/2019	1995	A	190,22 (140)	4,6	121	D
BMW Serie 4 420d Gran Coupé (4K31) Auto.07/2020	1995	A	163,04 (120)	4,6	120	D
BMW Serie 2 218d xDrive Active Tourer (6U11) Auto.07/2020	1995	A	149,46 (110)	4,6	120	D
BMW Serie 4 420d Gran Coupé Auto.11/2019	1995	A	190,22 (140)	4,6	120	D
BMW X2 X2 xDrive18d Auto.11/2019	1995	A	149,46 (110)	4,6	121	E
BMW Serie 4 418d Gran Coupé Man.11/2019	1995	M	149,46 (110)	4,6	122	D
BMW Serie 2 218d xDrive Gran Tourer Auto.11/2019	1995	A	149,46 (110)	4,7	122	D
BMW X2 X2 xDrive20d Auto.11/2019	1995	A	190,22 (140)	4,6	122	E
BMW Serie 6 620d xDrive Gran Turismo (JY01) Auto.07/2020	1995	A	190,22 (140)	4,7	124	C
BMW Serie 7 730d (7A61) Auto.07/2020	2993	A	285,33 (210)	4,7	123	B
BMW Serie 2 220d xDrive Active Tourer (6U51) Auto.07/2020	1995	A	190,22 (140)	4,7	123	D
BMW Serie 4 420d Coupé Man.11/2019	1995	M	190,22 (140)	4,7	124	D
BMW Serie 5 520d xDrive Touring Auto.11/2019	1995	A	190,22 (140)	4,7	124	C
BMW Serie 5 530d Touring (11AJ) Auto.07/2020	2993	A	285,33 (210)	4,7	123	C
BMW Serie 3 320d Gran Turismo Auto.11/2019	1995	A	190,22 (140)	4,7	125	D
BMW X1 X1 xDrive20d Auto.11/2019	1995	A	190,22 (140)	4,7	123	E
BMW X1 X1 xDrive18d Auto.11/2019	1995	A	149,46 (110)	4,7	122	E
BMW Serie 6 620d Gran Turismo Auto.11/2019	1995	A	190,22 (140)	4,8	127	C
BMW Serie 4 420d Cabrio Auto.11/2019	1995	A	190,22 (140)	4,7	124	D
BMW Serie 4 420d Cabrio (8S11) Auto.07/2020	1995	A	190,22 (140)	4,7	124	D
BMW Serie 2 218d Cabrio Auto.11/2019	1995	A	149,46 (110)	4,8	126	E
BMW Serie 5 530d xDrive Berlina (31AH) Auto.07/2020	2993	A	285,33 (210)	4,8	125	C
BMW Serie 2 220d xDrive Gran Tourer Auto.11/2019	1995	A	190,22 (140)	4,8	125	D
BMW X1 X1 xDrive18d Man.11/2019	1995	M	149,46 (110)	4,8	125	D
BMW Serie 7 730Ld (7H81) Auto.07/2020	2993	A	285,33 (210)	4,8	126	B

BMW

BMW X2 X2 xDrive25d Auto.11/2019	1995	A	230,98 (170)	4,8	127	E
BMW Serie 6 630d Gran Turismo (JY21) Auto.07/2020	2993	A	285,33 (210)	4,9	128	C
BMW X3 X3 xDrive20d (35BG) Auto.07/2020	1995	A	190,22 (140)	4,8	126	D
BMW X4 X4 xDrive20d (4M91) Auto.07/2020	1995	A	190,22 (140)	4,8	125	D
BMW Serie 2 220d Cabrio Auto.11/2019	1995	A	190,22 (140)	4,9	127	E
BMW Serie 4 420d Gran Coupé Man.11/2019	1995	M	190,22 (140)	4,9	128	D
BMW X3 X3 sDrive18d Auto.11/2019	1995	A	149,46 (110)	4,9	128	D
BMW Serie 3 320d Gran Turismo Man.11/2019	1995	M	190,22 (140)	5	131	D
BMW Serie 3 330d Berlina Auto.11/2019	2993	A	264,95 (195)	5	130	D
BMW Serie 5 530d Berlina Auto.11/2019	2993	A	264,95 (195)	5	131	C
BMW X1 X1 xDrive25d Auto.11/2019	1995	A	230,98 (170)	4,9	128	E
BMW X1 X1 xDrive18d (31AD) Man.07/2020	1995	M	149,46 (110)	4,9	128	D
BMW Serie 5 540d xDrive Berlina (51AH) Auto.07/2020	2993	A	339,67 (250)	5	131	C
BMW Serie 7 730d xDrive (7B81) Auto.07/2020	2993	A	285,33 (210)	5	133	C
BMW Serie 4 420d xDrive Gran Coupé Auto.11/2019	1995	A	190,22 (140)	5	131	E
BMW Serie 4 420d xDrive Coupé Auto.11/2019	1995	A	190,22 (140)	5	131	E
BMW Serie 2 220d Cabrio (2N71) Auto.07/2020	1995	A	190,22 (140)	5,1	133	E
BMW Serie 3 318d Gran Turismo Man.11/2019	1995	M	149,46 (110)	5,1	133	D
BMW Serie 5 530d xDrive Touring (31AJ) Auto.07/2020	2993	A	285,33 (210)	5,1	133	C
BMW X4 X4 xDrive20d Auto.11/2019	1995	A	190,22 (140)	5	132	D
BMW Serie 7 730Ld xDrive (7J41) Auto.07/2020	2993	A	285,33 (210)	5,1	133	C
BMW Serie 6 630d xDrive Gran Turismo (JY41) Auto.07/2020	2993	A	285,33 (210)	5,1	135	C
BMW Serie 3 330d xDrive Berlina Auto.11/2019	2993	A	264,95 (195)	5,1	134	D
BMW X3 X3 xDrive20d Auto.11/2019	1995	A	190,22 (140)	5,1	133	E
BMW Serie 6 620d xDrive Gran Turismo Auto.11/2019	1995	A	190,22 (140)	5,2	136	C
BMW Serie 4 420d Cabrio Man.11/2019	1995	M	190,22 (140)	5,1	134	E
BMW Serie 3 320d xDrive Gran Turismo Auto.11/2019	1995	A	190,22 (140)	5,2	137	D
BMW Serie 3 330d Touring Auto.11/2019	2993	A	264,95 (195)	5,2	136	D



Marca
Modelo
y Versión

Cilindrada
(cm³)
Cambio (r)
Potencia
CV (kW)

Consumo
(l/100km)
Emisión CO₂
(g/km)
Clasificación
Por consumo

Marca
Modelo
y Versión

Cilindrada
(cm³)
Cambio (r)
Potencia
CV (kW)

Consumo
(l/100km)
Emisión CO₂
(g/km)
Clasificación
Por consumo

BMW

BMW Serie 5 530d Touring Auto.11/2019	2993	A	264,95 (195)	5,2	137	D
BMW Serie 7 740d xDrive (7D21) Auto.07/2020	2993	A	339,67 (250)	5,2	136	C
BMW Serie 7 740Ld xDrive (7U81) Auto.07/2020	2993	A	339,67 (250)	5,2	137	C
BMW X4 X4 xDrive30d (4M31) Auto.07/2020	2993	A	285,33 (210)	5,1	136	D
BMW Serie 5 540d xDrive Touring (51AJ) Auto.07/2020	2993	A	339,67 (250)	5,3	138	C
BMW Serie 7 730Ld Auto.11/2019	2993	A	264,95 (195)	5,3	139	C
BMW X3 X3 xDrive30d (UZ95) Auto.07/2020	2993	A	264,95 (195)	5,2	137	F
BMW Serie 6 630d Gran Turismo Auto.11/2019	2993	A	264,95 (195)	5,3	139	D
BMW Serie 7 730d Auto.11/2019	2993	A	264,95 (195)	5,3	138	C
BMW Serie 5 530d xDrive Berlina Auto.11/2019	2993	A	264,95 (195)	5,3	140	D
BMW Serie 3 330d xDrive Touring Auto.11/2019	2993	A	264,95 (195)	5,3	139	E
BMW Serie 3 M340d xDrive Berlina (51DY) Auto.07/2020	2993	A	339,67 (250)	5,3	139	D
BMW Serie 6 640d xDrive Gran Turismo (JY61) Auto.07/2020	2993	A	319,29 (235)	5,4	141	C
BMW Serie 3 M340d xDrive Touring (51DZ) Auto.07/2020	2993	A	339,67 (250)	5,4	141	E
BMW Serie 5 540d xDrive Berlina Auto.11/2019	2993	A	319,29 (235)	5,5	145	E
BMW Serie 7 730d xDrive Auto.11/2019	2993	A	264,95 (195)	5,5	143	D
BMW Serie 4 430d Gran Coupé Auto.11/2019	2993	A	258,15 (190)	5,5	144	F
BMW Serie 4 430d Coupé Auto.11/2019	2993	A	258,15 (190)	5,5	145	F
BMW Serie 5 530d xDrive Touring Auto.11/2019	2993	A	264,95 (195)	5,6	148	E
BMW Serie 7 730Ld xDrive Auto.11/2019	2993	A	264,95 (195)	5,6	147	D
BMW Serie 6 630d xDrive Gran Turismo Auto.11/2019	2993	A	264,95 (195)	5,6	148	D
BMW X6 X6 xDrive30d (GT81) Auto.07/2020	2993	A	285,33 (210)	5,7	149	D
BMW Serie 3 330d Gran Turismo Auto.11/2019	2993	A	258,15 (190)	5,7	150	E
BMW X4 X4 M40d (4M51) Auto.07/2020	2993	A	339,67 (250)	5,6	147	D
BMW X6 X6 xDrive40d (TC61) Auto.07/2020	2993	A	339,67 (250)	5,8	153	E
BMW Serie 7 740d xDrive Auto.11/2019	2993	A	319,29 (235)	5,6	148	C
BMW X3 X3 M40d (UZ75) Auto.07/2020	2993	A	326,09 (240)	5,6	148	F
BMW X4 X4 xDrive30d Auto.11/2019	2993	A	264,95 (195)	5,7	150	E

BMW

BMW Serie 7 740Ld xDrive Auto.11/2019	2993	A	319,29 (235)	5,7	149	D
BMW X3 X3 xDrive30d Auto.11/2019	2993	A	264,95 (195)	5,7	151	F
BMW Serie 5 540d xDrive Touring Auto.11/2019	2993	A	319,29 (235)	5,8	153	E
BMW X5 X5 xDrive25d Auto.11/2019	1995	A	230,98 (170)	5,7	150	G
BMW X5 X5 xDrive40d (TH41) Auto.07/2020	2993	A	339,67 (250)	5,9	154	E
BMW Serie 7 750d xDrive Auto.11/2019	2993	A	399,46 (294)	5,8	152	D
BMW Serie 4 430d Cabrio Auto.11/2019	2993	A	258,15 (190)	5,8	152	F
BMW Serie 7 750Ld xDrive Auto.11/2019	2993	A	399,46 (294)	5,9	155	D
BMW Serie 8 840d xDrive Coupé (BC21) Auto.07/2020	2993	A	319,29 (235)	5,8	153	E
BMW Serie 8 840d xDrive Coupé Auto.11/2019	2993	A	319,29 (235)	5,9	154	E
BMW Serie 6 640d xDrive Gran Turismo Auto.11/2019	2993	A	319,29 (235)	5,9	157	E
BMW Serie 8 840d xDrive Gran Coupé Auto.11/2019	2993	A	319,29 (235)	5,9	155	D
BMW Serie 8 840d xDrive Cabrio Auto.11/2019	2993	A	319,29 (235)	5,9	155	E
BMW Serie 4 430d xDrive Gran Coupé Auto.11/2019	2993	A	258,15 (190)	6	158	F
BMW Serie 4 430d xDrive Coupé Auto.11/2019	2993	A	258,15 (190)	6,1	159	F
BMW Serie 3 330d xDrive Gran Turismo Auto.11/2019	2993	A	258,15 (190)	6,1	161	F
BMW Serie 5 M550d xDrive Berlina Auto.11/2019	2993	A	399,46 (294)	6,1	160	E
BMW Serie 4 435d xDrive Gran Coupé Auto.11/2019	2993	A	312,5 (230)	6,2	162	F
BMW Serie 4 435d xDrive Coupé Auto.11/2019	2993	A	312,5 (230)	6,2	163	F
BMW X4 X4 M40d Auto.11/2019	2993	A	326,09 (240)	6,2	162	E
BMW X6 X6 xDrive30d Auto.11/2019	2993	A	264,95 (195)	6,1	159	E
BMW X3 X3 M40d Auto.11/2019	2993	A	326,09 (240)	6,3	164	F
BMW X5 X5 xDrive30d Auto.11/2019	2993	A	264,95 (195)	6,1	159	G
BMW Serie 3 335d xDrive Gran Turismo Auto.11/2019	2993	A	312,5 (230)	6,4	167	F
BMW Serie 5 M550d xDrive Touring Auto.11/2019	2993	A	399,46 (294)	6,3	166	E
BMW Serie 4 435d xDrive Cabrio Auto.11/2019	2993	A	312,5 (230)	6,4	168	F
BMW X7 X7 xDrive40d (TB41) Auto.07/2020	2993	A	339,67 (250)	6,4	167	E
BMW X7 X7 xDrive30d Auto.11/2019	2993	A	264,95 (195)	6,5	171	E



Marca
Modelo
y Versión

Cilindrada
(cm³)
Cambio (r)
Potencia
CV (kW)

Consumo
(l/100km)
Emisión CO₂
(g/km)
Clasificación
Por consumo

Marca
Modelo
y Versión

Cilindrada
(cm³)
Cambio (r)
Potencia
CV (kW)

Consumo
(l/100km)
Emisión CO₂
(g/km)
Clasificación
Por consumo

BMW

BMW X6 X6 M50d Auto.11/2019	2993	A	399,46 (294)	6,9	181	F
BMW X5 X5 M50d Auto.11/2019	2993	A	399,46 (294)	6,9	181	G
BMW X7 X7 M50d Auto.11/2019	2993	A	399,46 (294)	7,1	186	G

Citroën

Citroën SpaceTourer (Shine) BlueHDi 140 S&S 6v Talla M	1997	M	144,02 (106)	0	0	E
Citroën SpaceTourer (Feel) BlueHDi 140 S&S 6v Talla XL	1997	M	144,02 (106)	0	0	D
Citroën SpaceTourer (Feel) BlueHDi 140 S&S 6v Talla M	1997	M	144,02 (106)	0	0	E
Citroën SpaceTourer (Feel) BlueHDi 140 S&S 6v Talla XS	1997	M	144,02 (106)	0	0	F
Citroën SpaceTourer (Feel) BlueHDi 120 S&S 6v Talla M	1499	M	119,57 (88)	0	0	D
Citroën SpaceTourer (Business Lounge) BlueHDi 180 S&S EAT8 Talla XL	1997	A	176,63 (130)	0	0	D
Citroën SpaceTourer (Business Lounge) BlueHDi 140 S&S Talla M	1997	M	144,02 (106)	0	0	E
Citroën SpaceTourer Business BlueHDi 180 S&S EAT8 Talla M	1997	A	176,63 (130)	0	0	E
Citroën SpaceTourer Business BlueHDi 140 S&S 6v Talla XL	1997	M	144,02 (106)	0	0	D
Citroën SpaceTourer Business BlueHDi 140 S&S 6v Talla M	1997	M	144,02 (106)	0	0	E
Citroën SpaceTourer Business BlueHDi 120 S&S 6v Talla XL	1499	M	119,57 (88)	0	0	C
Citroën SpaceTourer Business BlueHDi 120 S&S 6v Talla M	1499	M	119,57 (88)	0	0	D
Citroën Jumpy Combi BlueHDi 140 S&S 6v Talla XL	1499	M	144,02 (106)	0	0	D
Citroën Jumpy Combi BlueHDi 140 S&S 6v Talla M	1499	M	144,02 (106)	0	0	E
Citroën Jumpy Combi BlueHDi 120 S&S 6v Talla XL	1499	M	119,57 (88)	0	0	C
Citroën Jumpy Combi BlueHDi 120 S&S 6v Talla M	1499	M	119,57 (88)	0	0	D
Citroën SpaceTourer Business BlueHDi 145 S&S 6v Talla XL	1997	M	144,02 (106)	0	0	D
Citroën Nuevo C4 BlueHDi 110 S&S 6v	1499	M	110,05 (81)	0	0	A
Citroën SpaceTourer (Business Lounge) BlueHDi 180 S&S EAT8 Talla M	1997	A	176,63 (130)	0	0	E
Citroën SpaceTourer (Feel) BlueHDi 145 S&S 6v Talla M	1997	M	144,02 (106)	0	0	E
Citroën SpaceTourer (Feel) BlueHDi 145 S&S 6v Talla XL	1997	M	144,02 (106)	0	0	D
Citroën SpaceTourer Business BlueHDi 145 S&S 6v Talla M	1997	M	144,02 (106)	0	0	E
Citroën Grand C4 SpaceTourer BlueHDi 130 S&S EAT8	1499	A	130,43 (96)	0	0	C

Citroën

Citroën C4 Cactus BlueHDi 100 S&S 6v	1499	M	101,9 (75)	0	0	D
Citroën C4 Cactus BlueHDi 120 S&S EAT6	1499	A	119,57 (88)	0	0	D
Citroën C-Elysée BlueHDi 100 S&S 6v	1499	M	101,9 (75)	0	0	C
Citroën Grand C4 SpaceTourer BlueHDi 130 S&S 6v	1499	M	130,43 (96)	0	0	B
Citroën Jumpy Combi BlueHDi 150 S&S 6v Talla M	1997	M	149,46 (110)	0	0	E
Citroën Jumpy Combi BlueHDi 150 S&S 6v Talla XL	1997	M	149,46 (110)	0	0	D
Citroën SUV C5 Aircross BlueHDi 130 S&S EAT8	1499	A	130,43 (96)	0	0	C
Citroën SpaceTourer Business BlueHDi 120 S&S 6v Talla XS	1499	M	119,57 (88)	0	0	E
Citroën SpaceTourer (Shine) BlueHDi 180 S&S EAT8 Talla XL	1997	A	176,63 (130)	0	0	D
Citroën SpaceTourer (Shine) BlueHDi 180 S&S EAT8 Talla M	1997	A	176,63 (130)	0	0	E
Citroën Nuevo C4 BlueHDi 130 S&S EAT8	1499	A	130,43 (96)	0	0	A
Citroën C3 Aircross BlueHDi 120 S&S EAT6	1499	A	119,57 (88)	0	0	D
Citroën Nuevo C3 BlueHDi 100 S&S 6v	1499	M	101,9 (75)	0	0	C
Citroën Berlingo BlueHDi 130 S&S 6v Talla XL 7p	1499	M	130,43 (96)	0	0	C
Citroën Berlingo BlueHDi 130 S&S 6v Talla XL	1499	M	130,43 (96)	0	0	C
Citroën Berlingo BlueHDi 130 S&S 6v Talla M	1499	M	130,43 (96)	0	0	D
Citroën Berlingo BlueHDi 100 S&S 6v Talla XL 7p	1499	M	101,9 (75)	0	0	C
Citroën Berlingo BlueHDi 100 S&S 6v Talla XL	1499	M	101,9 (75)	0	0	C
Citroën Berlingo BlueHDi 100 S&S 6v Talla M	1499	M	101,9 (75)	0	0	D
Citroën C3 Aircross BlueHDi 110 S&S 6v	1499	M	110,05 (81)	0	0	C
Citroën SUV C5 Aircross BlueHDi 130 S&S 6v	1499	M	130,43 (96)	0	0	C
Citroën Jumpy Combi BlueHDi 120 S&S 6v Talla XS	1499	M	119,57 (88)	0	0	E
Citroën SpaceTourer (Feel) BlueHDi 180 S&S EAT8 Talla M	1997	A	176,63 (130)	0	0	E

Dacia

Dacia Nuevo Duster (fase 2) JD1 Blue dCi 85kW (115CV) 4X2 (semi: D3 2 ADM 6US)	1461	M	115,49 (85)	0	0	C
Dacia Nuevo Duster (fase 2) JD1 Blue dCi 85kW (115CV) 4X2 (semi: D2 2 ADM 6US)	1461	M	115,49 (85)	0	0	C
Dacia Nuevo Duster (fase 2) JD1 Blue dCi 85kW (115CV) 4X2 (semi: D1 2 ADM 6US)	1461	M	115,49 (85)	0	0	C



Marca
Modelo
y Versión

Cilindrada
(cm³)
Cambio (°)
Potencia
CV (kW)
Consumo
(l/100km)
Emisión CO₂
(g/km)
Clasificación
Por consumo

Marca
Modelo
y Versión

Cilindrada
(cm³)
Cambio (°)
Potencia
CV (kW)
Consumo
(l/100km)
Emisión CO₂
(g/km)
Clasificación
Por consumo

Dacia

Dacia Nuevo Duster (fase 2) JD1 Blue dCi 85kW (115CV) 4X4 (semi: D1 4 ADM 6US)	1461	M	114,13 (84)	0	0	D
Dacia Nuevo Duster (fase 2) JD1 Blue dCi 85kW (115CV) 4X4 (semi: D2 4 ADM 6US)	1461	M	114,13 (84)	0	0	D
Dacia Nuevo Duster (fase 2) JD1 Blue dCi 85kW (115CV) 4X4 (semi: D3 4 ADM 6US)	1461	M	114,13 (84)	0	0	D
Dacia Lodgy 92J Blue dCi 70kW (95CV) 5PI (semi: LAY5FN7 6UH)	1461	M	95,11 (70)	0	0	C
Dacia Lodgy 92J Blue dCi 70kW (95CV) 7PI (semi: LAY7FN7 6UH)	1461	M	95,11 (70)	0	0	C
Dacia Lodgy 92J Blue dCi 85kW (115CV) 5PI (semi: LAY5FNR 6UH, LXY5FNR 6UH)	1461	M	115,49 (85)	0	0	C
Dacia Lodgy 92J Blue dCi 85kW (115CV) 5PI Stepway (semi: SVY5FNR 6UH)	1461	M	115,49 (85)	0	0	C
Dacia Lodgy 92J Blue dCi 85kW (115CV) 7PI (semi: LAY7FNR 6UH, LXY7FNR 6UH)	1461	M	115,49 (85)	0	0	C
Dacia Lodgy 92J Blue dCi 85kW (115CV) 7PI Stepway (semi: SVY7FNR 6UH)	1461	M	115,49 (85)	0	0	C
Dacia Duster JD1 Blue dCi 85kW (115CV) 4X2 (semi: M1 2 ADM 6US, M2 2 ADM 6US)	1461	M	115,49 (85)	0	0	C
Dacia Duster JD1 Blue dCi 85kW (115CV) 4X2 (semi: M3 2 ADM 6US, Y5 2 ADM 6US)	1461	M	115,49 (85)	0	0	C
Dacia Duster JD1 Blue dCi 85kW (115CV) 4X2 (semi: M3 2 ADMP6US, Y5 2 ADMP6US)	1461	M	115,49 (85)	0	0	C
Dacia Duster JD1 Blue dCi 85kW (115CV) 4X4 (semi: M1 4 ADM 6US, M2 4 ADM 6US, M3 4 ADM 6US, Y5 4 ADM 6US)	1461	M	115,49 (85)	0	0	D
Dacia Logan Sedan Fase 2 52L Blue dCi 70kW (95CV)(semi: AMBF 15H 6T)	1461	M	95,11 (70)	3,6	94	C
Dacia Logan MCV Fase 2 52K Blue dCi 70kW (95CV) (semi: LAUF 15H 6T)	1461	M	95,11 (70)	3,6	95	B
Dacia Logan Sedan Fase 2 52L Blue dCi 70kW (95CV) - 18	1461	M	95,11 (70)	3,6	96	C
Dacia Logan MCV Fase 2 52K Blue dCi 70kW (95CV) (Semi : LAUF 15H 6T)	1461	M	95,11 (70)	3,6	95	C
Dacia Logan Sedan Fase 2 52L Blue dCi 70kW (95CV) (semi LAUF 15H 6T)	1461	M	95,11 (70)	3,6	94	C
Dacia Logan Sedan Fase 2 52L Blue dCi 70kW (95CV) - (Semi: 18 AMBA 15H 6T y LAUA 15H 6T)	1461	M	95,11 (70)	3,7	98	F
Dacia Sandero Fase 2 52B Blue dCi 70kW (95CV) - 18	1461	M	95,11 (70)	3,7	98	D
Dacia Logan MCV Fase 2 52K Blue dCi 70kW (95CV) - 18	1461	M	95,11 (70)	3,7	97	C
Dacia Sandero Fase 2 52B Blue dCi 70kW (95CV) (semi: LAUF 15H 6T)	1461	M	95,11 (70)	3,7	102	C
Dacia Sandero Fase 2 52B Blue dCi 70kW (95CV) Stepway (Semi: SMBF 15H 6T)	1461	M	95,11 (70)	3,9	102	D

Dacia Logan MCV Fase 2 52K Blue dCi 70kW (95CV) Stepway (semi: SAUF 15H 6T)	1461	M	95,11 (70)	3,9	102	C
Dacia Sandero Fase 2 52B Blue dCi 70kW (95CV) - 18 Stepway	1461	M	95,11 (70)	3,9	103	D
Dacia Logan MCV Fase 2 52K Blue dCi 70kW (95CV) - 18 Stepway (Semi:ST19 15H 6T)	1461	M	95,11 (70)	3,9	103	C
Dacia Sandero Fase 2 52B Blue dCi 70kW (95CV) - 18 Stepway (Semi: SMBA 15H 6T)	1461	M	95,11 (70)	3,9	103	D
Dacia Sandero Fase 2 52B Stepway Comfort Blue dCi 70kW (95CV) -SS (Semi:SAUA 15H 6T)	1461	M	95,11 (70)	3,9	98	D



Marca
Modelo
y Versión

Cilindrada
(cm³)
Cambio (°)
Potencia
CV (kW)
Consumo
(l/100km)
Emisión CO₂
(g/km)
Clasificación
Por consumo

Marca
Modelo
y Versión

Cilindrada
(cm³)
Cambio (°)
Potencia
CV (kW)
Consumo
(l/100km)
Emisión CO₂
(g/km)
Clasificación
Por consumo

Dacia

Dacia Logan MCV Fase 2 52K Blue dCi 70kW (95CV) Stepway (semi: ST20F 15H 6T)	1461	M	95,11 (70)	3,9	102	C
Dacia Logan MCV Fase 2 52K Blue dCi 70kW (95CV) Stepway (semi: SAUF 15H 6T, SAUA 15H 6T)	1465	M	95,11 (70)	3,9	102	C
Dacia Sandero Fase 2 52B Blue dCi 70kW (95CV) Stepway (semi: SMBF 15H 6T SAUF 15H 6T,ST20F 15H 6T)	1461	M	95,11 (70)	3,9	102	D
Dacia Duster JD1 dCi 85kW (115CV) 4X2 (Y5 2 ADM 6TS)	1461	M	115,49 (85)	4	109	C
Dacia Duster JD1 dCi 70kW (95CV) 4X2 (Semi: M1 2 AFMV6TS)	1461	M	95,11 (70)	4	107	C
Dacia Lodgy 5 pl 92J dCi 70kW (95CV) 5PI (semi: LAY5FJL 6TH)	1461	M	95,11 (70)	4	106	C
Dacia Lodgy 5 pl 92J dCi 85kW (115CV) 5PI (semi: LAY5FJT 6TH, LXY5FJT 6TH)	1461	M	115,49 (85)	4	106	C
Dacia Duster JD1 dCi 85kW (115CV) 4X2 (semi: M3F2 ADMV6TS Y5F2 ADM 6TS)	1461	M	115,49 (85)	4	107	C
Dacia Lodgy 7 pl 92J dCi 70kW (95CV) 7PI (semi: LAY7FJL 6TH)	1461	M	95,11 (70)	4,1	107	C
Dacia Duster JD1 dCi 85kW (115CV) 4X2 (Semi: M1 2 ADMV6TS)	1461	M	115,49 (85)	4,1	109	C
Dacia Duster JD1 dCi 85kW (115CV) 4X2 (semi: M1 2 ADMV6TS)	1461	M	115,49 (85)	4,1	107	C
Dacia Lodgy 7 pl 92J dCi 85kW (115CV) 7PI Stepway (semi: SVY7FJT 6TH, SVY7FJT 6TH)	1461	M	115,49 (85)	4,1	107	C
Dacia Duster JD1 dCi 85kW (115CV) 4X2 (semi: M2 2 ADMV6TS,M3 2 ADMV6TS)	1461	M	115,49 (85)	4,1	109	C
Dacia Duster JD1 dCi 85kW (115CV) 4X2 (semi: M1 2 ADM 6US, M2 2 ADM 6US)	1461	M	115,49 (85)	4,2	111	C
Dacia Lodgy 5 pl 92J dCi 85kW (115CV) 5PI Stepway (semi: SVY5FJT 6TH)	1461	M	115,49 (85)	4,2	109	C
Dacia Duster JD1 dCi 85kW (115CV) 4X2 (semi:M3 2 ADMP6US,Y5 2 ADMP6US)	1461	M	115,49 (85)	4,2	111	C
Dacia Duster JD1 dCi 85kW (115CV) 4X2 (semi:M1 2 ADM 6US,M2 2 ADM 6US)	1461	M	115,49 (85)	4,2	111	C
Dacia Lodgy 7 pl 92J dCi 85kW (115CV) 7PI Stepway (semi: SVY7FJT 6TH, LAY7FJT 6TH, LXY7FJT 6TH)	1461	M	115,49 (85)	4,2	110	C
Dacia Dokker 67P dci 55kW (75CV) - 18	1461	M	74,73 (55)	4,2	112	D
Dacia Dokker 67P dci 70kW (95CV) - 18 (semi: YKAMBI JL EM,KSTZ JL EM,PKAMBI JL EM)	1461	M	95,11 (70)	4,3	113	D
Dacia Lodgy 7 pl 92J dci 85kW (115CV) 7PI - 18	1461	M	115,49 (85)	4,3	113	D
Dacia Lodgy 5 pl 92J dci 70kW (95CV) 5PI - 18	1461	M	95,11 (70)	4,3	113	D
Dacia Lodgy 5 pl 92J dci 85kW (115CV) 5PI - 18	1461	M	115,49 (85)	4,3	113	D
Dacia Dokker 67P dci 70kW (95CV) - 18	1461	M	95,11 (70)	4,3	113	D
Dacia Lodgy 7 pl 92J dci 70kW (95CV) 7PI - 18	1461	M	95,11 (70)	4,3	113	D

Dacia Lodgy 7 pl 92J dci 85kW (115CV) 7PI - 18 (semi:LAY7 JT 6TH ,LXY7 JT 6TH)	1461	M	115,49 (85)	4,3	113	D
Dacia Duster JD1 dCi 85kW (115CV) 4X2 (semi:M3 2 ADM 6US,Y5 2 ADM 6US)	1461	M	115,49 (85)	4,3	112	C
Dacia Dokker 67P dci 70kW (95CV) (semi: PKAMBI JL EM QPKAMBI JL E)	1461	M	95,11 (70)	4,3	113	D



Marca
Modelo
y Versión

Cilindrada
(cm³)
Cambio (*)
Potencia
CV (kW)
Consumo
(l/100km)
Emisión CO₂
(g/km)
Clasificación
Por consumo

Marca
Modelo
y Versión

Cilindrada
(cm³)
Cambio (*)
Potencia
CV (kW)
Consumo
(l/100km)
Emisión CO₂
(g/km)
Clasificación
Por consumo

Dacia

Dacia Duster JD1 dCi 85kW (115CV) 4X2 (semi: M3 2 ADM 6US, Y5 2 ADM 6US)	1461	M	115,49 (85)	4,3	112	C
Dacia Dokker 67P dci 70kW (95CV) (semi : PKAMBI JL EM)	1461	M	95,11 (70)	4,3	113	D
Dacia Dokker 67P dci 70kW (95CV) (semi: PKAMBI JL EM QPKAMBI JL E)	1461	M	95,11 (70)	4,3	113	D
Dacia Duster JD1 dCi 85kW (115CV) 4X4 (semi: M1 4 ADMV6TS,M2 4 ADMV6TS,M3 4 ADMV6TS)	1461	M	115,49 (85)	4,4	117	D
Dacia Duster JD1 dCi 85kW (115CV) 4X2 - 18 (Semi: M2 2 ADM 6TS, M3 2 ADM 6TS)	1461	M	115,49 (85)	4,4	115	D
Dacia Duster JD1 dCi 70kW (95CV) 4X2 - 18 (Semi: M1 2 AFM 6TS)	1461	M	95,11 (70)	4,4	115	D
Dacia Duster JD1 dCi 70kW (95CV) 4X2 - 18	1461	M	95,11 (70)	4,4	115	D
Dacia Duster JD1 dCi 85kW (115CV) 4X2 - 18	1461	M	115,49 (85)	4,4	115	D
Dacia Lodgy 5 pl 92J dci 85kW (115CV) 5PI - 18 Stepway (Semi: SLY5 JT 6TH)	1461	M	115,49 (85)	4,4	116	C
Dacia Lodgy 5 pl 92J dci 85kW (115CV) 5PI - 18 Stepway	1461	M	115,49 (85)	4,4	116	C
Dacia Lodgy 7 pl 92J dci 85kW (115CV) 7PI - 18 Stepway	1461	M	115,49 (85)	4,4	116	C
Dacia Dokker 67P dci 70W (95CV) - 18 Stepway	1461	M	95,11 (70)	4,4	115	D
Dacia Dokker 67P dCi 70kW (95CV) -SS Stepway (Semi: PSTPW1 JL EM)	1461	M	95,11 (70)	4,4	116	D
Dacia Dokker 67P dci 70W (95CV) - 18 Stepway (semi: YSTPW1 JL EM KLE19 JL EM,QPSTPW1 JL E,QPSTPW2 JL E)	1461	M	95,11 (70)	4,4	115	D
Dacia Duster JD1 dCi 85kW (115CV) 4X4 (Semi: Y5 4 ADM 6TS)	1461	M	115,49 (85)	4,4	117	D
Dacia Duster JD1 dCi 85kW (115CV) 4X4 (semi:M1 4 ADM 6US)	1461	M	115,49 (85)	4,5	119	D
Dacia Duster JD1 dCi 85kW (115CV) 4X4 (semi:M2 4 ADM 6US,M3 4 ADM 6US,Y5 4 ADM 6US)	1461	M	115,49 (85)	4,6	121	D
Dacia Duster JD1 dCi 85kW (115CV) 4X4 - 18	1461	M	115,49 (85)	4,7	123	E
Dacia Duster JD1 dCi 85kW (115CV) 4X4 - 18 (Semi: M1 4 ADM 6TS, M2 4 ADM 6TS)	1461	M	115,49 (85)	4,7	123	E
Dacia Duster JD1 dCi 85kW (115CV) 4X4 (Semi: M1 4 ADMV6TS, M2 4 ADMV6TS M3 4 ADMV6TS)	1461	M	115,49 (85)	4,7	123	D
Dacia Duster JD1 dCi 85kW (115CV) 4X4 - 18 (semi: M3 4 ADM 6TS)	1461	M	115,49 (85)	4,7	123	E
Dacia Sandero Fase 2 52B TCE 66kW (90CV) - 18 Stepway (Semi: SAUA 09H6T)	1461	M	89,67 (66)	5,5	125	G

DS DS 4 BLUEHDI 130	1499	A	130,43 (96)	0	0	C
DS DS 3 CROSSBACK BlueHDi 100 Manual	1499	M	101,9 (75)	0	0	D
DS DS 3 CROSSBACK BlueHDi 110 Manual	1499	M	101,9 (75)	0	0	C
DS DS 7 CROSSBACK BlueHDi 180 Automático	1997	A	176,63 (130)	0	0	C

DS



Marca
Modelo
y Versión

Cilindrada
(cm³)
Cambio (*)
Potencia
CV (kW)
Consumo
(l/100km)
Emisión CO₂
(g/km)
Clasificación
Por consumo

DS

Marca Modelo y Versión	Cilindrada (cm³)	Cambio (*)	Potencia CV (kW)	Consumo (l/100km)	Emisión CO₂ (g/km)	Clasificación Por consumo
DS DS 3 CROSSBACK BlueHDi 130 Automático	1499	A	130,43 (96)	0	0	D
DS DS 7 CROSSBACK BlueHDi 130 Automático	1199	A	130,43 (96)	0	0	B
DS DS 7 CROSSBACK BlueHDi 130 Manual	1499	M	129,08 (95)	0	0	B
DS DS 3 CROSSBACK BlueHDi 130 Automático 6.3	1499	A	130,43 (96)	0	0	D
DS DS 7 CROSSBACK BlueHDi 130 Automático 6.3	1199	A	130,43 (96)	0	0	B

Fiat

Marca Modelo y Versión	Cilindrada (cm³)	Cambio (*)	Potencia CV (kW)	Consumo (l/100km)	Emisión CO₂ (g/km)	Clasificación Por consumo
Fiat 500X DOLCEVITA/CABRIO Yacht Club Capri 1.6 MultiJet 97kW (130cv) S&S	1598	M	131,79 (97)	0	0	D
Fiat 500L 500L Red 1.3 16v Multijet 70 kW (95 CV) S&S	0	0	95,11 (70)	0	0	G
Fiat 500X DOLCEVITA/CABRIO Dolcevita Sport 1.6 MultiJet 97kW (130cv) S&S	1598	M	131,79 (97)	0	0	D
Fiat 500X Red 1.6 MultiJet 97kW (130cv) S&S	1598	M	131,79 (97)	0	0	D
Fiat TIPO Tipo Sedan 1.3 16v 70 kW (95 CV) diesel Multijet II - MY20.S1	1248	M	95,11 (70)	3,9	102	B
Fiat TIPO Tipo SW 1.3 16v 70 kW (95 CV) diesel Multijet II - MY20.S1	1248	M	95,11 (70)	3,9	103	B
Fiat TIPO Tipo 5 puertas 1.3 16v 70 kW (95 CV) diesel Multijet II - MY20.S1	1248	M	95,11 (70)	4	103	C
Fiat 500X Urban 1.3 MultiJet 70KW (95 CV) 4x2 S&S	1248	M	95,11 (70)	4	106	C
Fiat 500X City cross 1.3 MultiJet 70KW (95 CV) 4x2 S&S	1248	M	95,11 (70)	4	106	B
Fiat TIPO Tipo City Life 1.3 Mjet Diesel 70kw (95cv)	1248	M	95,11 (70)	4,1	108	B
Fiat TIPO Tipo Life 1.3 Mjet Diesel 70kw (95cv)	1248	M	95,11 (70)	4,1	108	B
Fiat TIPO SEDAN Tipo Sedan Life 1.3 Mjet Diesel 70kw (95cv)	1248	M	95,11 (70)	4,1	107	A
Fiat TIPO SEDAN Tipo Sedan City Life 1.3 Mjet Diesel 70kw (95cv)	1248	M	95,11 (70)	4,1	107	A
Fiat TIPO City Cross 1.3 Mjet Diesel 70kw (95cv)	1248	M	95,11 (70)	4,1	109	B
Fiat TIPO SW Tipo SW Life 1.3 Mjet Diesel 70kw (95cv)	1248	M	95,11 (70)	4,1	108	B
Fiat TIPO SW Tipo SW City Life 1.3 Mjet Diesel 70kw (95cv)	1248	M	95,11 (70)	4,1	108	B
Fiat TIPO Cross1.3 Mjet Diesel 70kw (95cv)	1248	M	95,11 (70)	4,1	109	B
Fiat TIPO Tipo 5 puertas 1.3 16v Pop Business 70 kW (95 CV) diesel Multijet II	1248	M	95,11 (70)	4,2	111	B
Fiat TIPO Tipo SW 1.3 16v S Design 70 kW (95 CV) diesel Multijet II	1248	M	95,11 (70)	4,2	110	A

Marca
Modelo
y Versión

Cilindrada
(cm³)
Cambio (*)
Potencia
CV (kW)
Consumo
(l/100km)
Emisión CO₂
(g/km)
Clasificación
Por consumo

Fiat TIPO Tipo 5 puertas 1.3 16v S Design 70 kW (95 CV) diesel Multijet II	1248	M	95,11 (70)	4,2	111	B
Fiat TIPO Tipo SW 1.3 16v Mirror 70 kW (95 CV) diesel Multijet II	1248	M	95,11 (70)	4,2	110	A



Marca
Modelo
y Versión

Cilindrada
(cm³)
Cambio (r)
Potencia
CV (kW)
Consumo
(l/100km)
Emisión CO₂
(g/km)
Clasificación
Por consumo

Marca
Modelo
y Versión

Cilindrada
(cm³)
Cambio (r)
Potencia
CV (kW)
Consumo
(l/100km)
Emisión CO₂
(g/km)
Clasificación
Por consumo

Fiat

Fiat TIPO Tipo 5 puertas 1.3 16v Lounge 70 kW (95 CV) diesel Multijet II	1248	M	95,11 (70)	4,2	111	B
Fiat TIPO Tipo SW 1.3 16v Pop Business 70 kW (95 CV) diesel Multijet II	1248	M	95,11 (70)	4,2	110	A
Fiat TIPO Tipo 5 puertas 1.3 16v Mirror 70 kW (95 CV) diesel Multijet II	1248	M	95,11 (70)	4,2	111	B
Fiat TIPO Tipo Sedan 1.6 16v 88 kW (120 CV) diesel Multijet II - MY20.S1	1598	M	119,57 (88)	4,2	110	C
Fiat TIPO Tipo 5 puertas 1.6 16v 88 kW (120 CV) diesel Multijet II - MY20.S1	1598	M	119,57 (88)	4,2	110	D
Fiat 500X Lounge 1.6 MultiJet 88KW (120 CV) 4x2 S&S	1598	M	119,57 (88)	4,3	115	D
Fiat 500X City cross 1.6 Mjet 88KW (120 cv) S&S	1598	M	119,57 (88)	4,3	115	C
Fiat 500X Cross 1.6 Mjet 88KW (120hp) S&S	1598	M	119,57 (88)	4,3	115	C
Fiat 500L Mirror 1.3 16v Multijet II 70 kW (95 CV) S&S MY19	1248	M	95,11 (70)	4,3	113	G
Fiat 500L Cross 1.3 16v Multijet II 70 kW (95 CV) S&S MY19	1248	M	95,11 (70)	4,3	113	G
Fiat TIPO Tipo SW 1.6 16v 88 kW (120 CV) diesel Multijet II - MY20.S1	1598	M	119,57 (88)	4,3	113	C
Fiat 500L 500L Cross 1.3 16v Multijet II 70 kW (95 CV) S&S	1248	M	95,11 (70)	4,3	115	D
Fiat 500L 500L City Cross 1.3 16v Multijet II 70 kW (95 CV) S&S	1248	M	95,11 (70)	4,3	115	D
Fiat 500L 500L Collezione 1.3 16v Multijet II 70 kW (95 CV) S&S	1248	M	95,11 (70)	4,3	115	D
Fiat 500L 500L S-Design 1.3 16v Multijet II 70 kW (95 CV) S&S	1248	M	95,11 (70)	4,3	115	D
Fiat 500L 500L Urban 1.3 16v Multijet II 70 kW (95 CV) S&S	1248	M	95,11 (70)	4,3	115	D
Fiat 500L Cross 1.3 16v Multijet II 70 kW (95 CV) S&S DCT MY19	1248	M	95,11 (70)	4,4	116	G
Fiat 500X Cross 1.6 Mjet 88KW (120hp) DCT S&S	1598	A	119,57 (88)	4,4	116	C
Fiat TIPO Tipo SW 1.6 16v 88 kW (120 CV) diesel Multijet II DDCT - MY20.S1	1598	A	119,57 (88)	4,4	117	D
Fiat 500X City cross 1.6 Mjet 88KW (120 cv) S&S DCT	1598	A	119,57 (88)	4,4	116	C
Fiat TIPO Tipo 5 puertas 1.6 16v 88 kW (120 CV) diesel Multijet II DDCT - MY20.S1	1598	A	119,57 (88)	4,4	117	D
Fiat TIPO SEDAN Tipo Sedan Life 1.6 Mjet Diesel 95kw (130cv)	1595	M	130,43 (96)	4,5	114	B
Fiat TIPO Tipo Life 1.6 Mjet Diesel 95kw (130cv)	1595	M	130,43 (96)	4,5	120	C
Fiat TIPO Cross 1.6 Mjet Diesel 95kw (130cv)	1595	M	130,43 (96)	4,5	120	C
Fiat TIPO SW Tipo SW Life 1.6 Mjet Diesel 95kw (130cv)	1595	M	130,43 (96)	4,5	120	B
Fiat TIPO Tipo SW 1.6 16v Lounge Plus 88 kW (120 CV) diesel Multijet II	1598	M	119,57 (88)	4,4	121	C
Fiat TIPO Tipo 5 puertas 1.6 16v Lounge Plus 88 kW (120 CV) diesel Multijet II	1598	M	119,57 (88)	4,4	117	C

Fiat TIPO Tipo SW 1.6 16v Lounge 88 kW (120 CV) diesel Multijet II

1598 M 119,57 (88) 4,4 121 C



Marca
Modelo
y Versión

Cilindrada
(cm³)
Cambio (r)
Potencia
CV (kW)
Consumo
(l/100km)
Emisión CO₂
(g/km)
Clasificación
Por consumo

Marca
Modelo
y Versión

Cilindrada
(cm³)
Cambio (r)
Potencia
CV (kW)
Consumo
(l/100km)
Emisión CO₂
(g/km)
Clasificación
Por consumo

Fiat

Fiat TIPO Tipo SW 1.6 16v Pop Business 88 kW (120 CV) diesel Multijet II	1598	M	119,57 (88)	4,4	121	C
Fiat TIPO Tipo 5 puertas 1.6 16v Pop Business 88 kW (120 CV) diesel Multijet II	1598	M	119,57 (88)	4,4	117	C
Fiat TIPO Tipo SW 1.6 16v S Design 88 kW (120 CV) diesel Multijet II	1598	M	119,57 (88)	4,4	121	C
Fiat TIPO Tipo 5 puertas 1.6 16v Lounge 88 kW (120 CV) diesel Multijet II	1598	M	119,57 (88)	4,4	117	C
Fiat TIPO Tipo 5 puertas 1.6 16v S Design 88 kW (120 CV) diesel Multijet II	1598	M	119,57 (88)	4,4	117	C
Fiat TIPO Tipo 5 puertas 1.6 16v Mirror 88 kW (120 CV) diesel Multijet II	1598	M	119,57 (88)	4,4	117	C
Fiat TIPO Tipo SW 1.6 16v Mirror 88 kW (120 CV) diesel Multijet II	1598	M	119,57 (88)	4,4	121	C
Fiat 500X Sport1.6 Mjet 88KW (120hp) DCT S&S	1598	A	119,57 (88)	4,4	116	E
Fiat TIPO Tipo 5 puertas 1.6 16v S Design 88 kW (120 CV) diesel Multijet II DDCT	1598	A	119,57 (88)	4,4	123	D
Fiat TIPO Tipo SW 1.6 16v S Design 88 kW (120 CV) diesel Multijet II DDCT	1598	A	119,57 (88)	4,4	122	C
Fiat TIPO Tipo SW 1.6 16v Lounge 88 kW (120 CV) diesel Multijet II DDCT	1598	M	119,57 (88)	4,4	122	C
Fiat TIPO Tipo SW 1.6 16v Mirror 88 kW (120 CV) diesel Multijet II DDCT	1598	A	119,57 (88)	4,4	122	C
Fiat TIPO Tipo 5 puertas 1.6 16v Lounge 88 kW (120 CV) diesel Multijet II DDCT	1598	A	119,57 (88)	4,4	123	D
Fiat TIPO Tipo 5 puertas 1.6 16v Lounge Plus 88 kW (120 CV) diesel Multijet II DDCT	1598	A	119,57 (88)	4,4	123	D
Fiat TIPO Tipo 5 puertas 1.6 16v Mirror 88 kW (120 CV) diesel Multijet II DDCT	1598	A	119,57 (88)	4,4	123	D
Fiat TIPO Tipo SW 1.6 16v Lounge Plus 88 kW (120 CV) diesel Multijet II DDCT	1598	A	119,57 (88)	4,4	122	C
Fiat 500L 500L Collezione 1.3 16v Multijet II 70 kW (95 CV) S&S DCT	1248	A	95,11 (70)	4,5	118	E
Fiat 500L 500L Urban 1.3 16v Multijet II 70 kW (95 CV) S&S DDCT	1248	A	95,11 (70)	4,5	118	E
Fiat 500L 500L Cross 1.3 16v Multijet II 70 kW (95 CV) S&S DCT	1248	A	95,11 (70)	4,5	118	E
Fiat 500L 500L City Cross 1.3 16v Multijet II 70 kW (95 CV) S&S DCT	1248	A	95,11 (70)	4,5	118	E
Fiat 500L 500L S-Design 1.3 16v Multijet II 70 kW (95 CV) S&S DCT	1248	A	95,11 (70)	4,5	118	E
Fiat 500X S-Design 1.6 Mjet 88KW (120 cv) S&S	1598	M	119,57 (88)	4,7	122	F
Fiat 500X S-Design 1.6 Mjet 88KW (120 cv) S&S DCT	1598	A	119,57 (88)	4,7	122	F

Fiat 500X 120th Aniversario 1.6 MultiJet 88KW (120 CV) 4x2 S&S	1598	M	119,57 (88)	4,7	122	F
Fiat 500X Urban 1.6 MultiJet 88KW (120 CV) 4x2 S&S	1598	M	119,57 (88)	4,7	122	F
Fiat 500L Cross 1.6 16v Multijet II 88 kW (120 CV) S&S MY19	1598	A	119,57 (88)	4,8	127	G
Fiat 500L Sport 1.6 16v Multijet II 88 kW (120 CV) S&S MY19	1598	A	119,57 (88)	4,8	127	G
Fiat 500L 500L Collezione 1.6 16v Multijet II 88 kW (120 CV) S&S	1598	M	119,57 (88)	4,7	123	E



Marca
Modelo
y Versión

Cilindrada
(cm³)
Cambio (r)
Potencia
CV (kW)

Consumo
(l/100km)
Emisión CO₂
(g/km)
Clasificación
Por consumo

Marca
Modelo
y Versión

Cilindrada
(cm³)
Cambio (r)
Potencia
CV (kW)

Consumo
(l/100km)
Emisión CO₂
(g/km)
Clasificación
Por consumo

Fiat

Fiat 500L 500L City Cross 1.6 16v Multijet II 88 kW (120 CV) S&S	1598	M	119,57 (88)	4,7	123	E
Fiat 500L 500L S-Design 1.6 16v Multijet II 88 kW (120 CV) S&S	1598	M	119,57 (88)	4,7	123	E
Fiat 500L 500L Cross 1.6 16v Multijet II 88 kW (120 CV) S&S	1598	M	119,57 (88)	4,7	123	E
Fiat 500L 500L Urban 1.6 16v Multijet II 88 kW (120 CV) S&S	1598	M	119,57 (88)	4,7	123	E
Fiat QUBO Qubo LOUNGE 1.3 MULTIJET 59 kW (80 CV)	1248	M	80,16 (59)	4,9	129	G
Fiat QUBO Qubo EASY 1.3 MULTIJET 59 kW (80 CV)	1248	M	80,16 (59)	4,9	129	G
Fiat QUBO Qubo TREKKING 1.3 MULTIJET 70 kW (95 CV)	1248	M	95,11 (70)	4,9	129	G
Fiat 500X Cross 2.0 Mjet 110KW (150hp) AT 4x4 S&S	1956	A	149,46 (110)	4,9	164	G
Fiat Doblo Dobló EASY 1.6 MULTIJET 70 kW (95 CV)	1598	M	95,11 (70)	6	142	G
Fiat Doblo Dobló LOUNGE 1.6 MULTIJET 89 kW (120 CV)	1598	M	120,92 (89)	6	142	G
Fiat Doblo Dobló LOUNGE 1.6 MULTIJET 70 kW (95 CV)	1598	M	95,11 (70)	6	142	G
Fiat Doblo Dobló POP M1 1.6 MULTIJET 70 kW (95 CV)	1598	M	95,11 (70)	6	142	G
Fiat Doblo Dobló TREKKING 1.6 MULTIJET 89 kW (120 CV)	1598	M	120,92 (89)	6,1	142	G
Fiat Doblo Dobló EASY 1.6 MULTIJET 89 kW (120 CV)	1598	M	120,92 (89)	6,1	150	G
Fiat Doblo Dobló LOUNGE 1.6 MULTIJET 89 kW (120 CV)	1598	M	120,92 (89)	6,1	150	G

Ford

Ford Transit Custom (05.2021) Kombi batalla corta 2.0 EcoBlue 130CV Man. Trend/Trail	1995	M	130,43 (96)	0	0	D
Ford Transit Custom (05.2021) Mixta batalla corta 2.0 EcoBlue 170CV Man. Trend	1995	M	169,84 (125)	0	0	D
Ford Transit Custom (05.2021) Mixta batalla corta 2.0 EcoBlue 130CV Aut. Trend	1995	A	130,43 (96)	0	0	E
Ford Transit Custom (05.2021) Mixta batalla corta 2.0 EcoBlue 170CV Aut. Trend	1995	A	169,84 (125)	0	0	E
Ford Transit Custom (05.2021) Kombi batalla larga 2.0 EcoBlue Hybrid 105CV Man. Ambiente/Trend	1995	M	104,62 (77)	0	0	C
Ford Transit Custom (05.2021) Kombi batalla larga 2.0 EcoBlue Hybrid 130CV Man. Trend/Trail	1995	M	130,43 (96)	0	0	C
Ford Transit Custom (05.2021) Kombi batalla larga 2.0 EcoBlue Hybrid 170CV Man. Trend	1995	M	169,84 (125)	0	0	C
Ford Transit Custom (05.2021) Kombi batalla larga 2.0 EcoBlue 105CV Man. Ambiente/Trend	1995	M	104,62 (77)	0	0	C
Ford Transit Custom (05.2021) Kombi batalla larga 2.0 EcoBlue 130CV Man. Trend/Trail	1995	M	130,43 (96)	0	0	C
Ford Transit Custom (05.2021) Kombi batalla larga 2.0 EcoBlue 170CV Man. Trend	1995	M	169,84 (125)	0	0	C
Ford Transit Custom (05.2021) Kombi batalla larga 2.0 EcoBlue 170CV Aut. Trend	1995	A	130,43 (96)	0	0	D

Ford

Ford Transit Custom (05.2021) Mixta batalla corta 2.0 EcoBlue 130CV Man. Trend/Trail	1995	M	130,43 (96)	0	0	D
Ford Transit Custom (05.2021) Mixta batalla corta 2.0 EcoBlue 105CV Man. Ambiente/Trend	1995	M	104,62 (77)	0	0	D
Ford Transit Custom (05.2021) Kombi batalla corta 2.0 EcoBlue 170CV Man. Trend	1995	M	169,84 (125)	0	0	D
Ford Transit Custom (05.2021) Kombi batalla corta 2.0 EcoBlue 130CV Aut. Trend	1995	A	130,43 (96)	0	0	E
Ford Transit Custom (05.2021) Kombi batalla corta 2.0 EcoBlue 170CV Aut. Trend	1995	A	169,84 (125)	0	0	E
Ford Transit Custom (05.2021) Kombi batalla corta 2.0 EcoBlue 185CV Aut. Sport	1995	A	184,78 (136)	0	0	E
Ford Transit Custom (05.2021) Kombi batalla corta 2.0 EcoBlue 185CV Man. Sport	1995	M	184,78 (136)	0	0	D
Ford Transit Custom (05.2021) Kombi batalla corta 2.0 EcoBlue Hybrid 185CV Man. Sport	1995	M	184,78 (136)	0	0	D
Ford Transit Custom (05.2021) Mixta batalla corta 2.0 EcoBlue Hybrid 105CV Man. Ambiente/Trend	1995	M	104,62 (77)	0	0	D
Ford Transit Custom (05.2021) Mixta batalla corta 2.0 EcoBlue Hybrid 130CV Man. Trend/Trail	1995	M	130,43 (96)	0	0	D
Ford Transit Custom (05.2021) Mixta batalla corta 2.0 EcoBlue Hybrid 170CV Man. Trend	1995	M	169,84 (125)	0	0	D
Ford Transit Custom (05.2021) Kombi batalla larga 2.0 EcoBlue 170CV Aut. Trend	1995	A	169,84 (125)	0	0	D
Ford Transit Custom (05.2021) Kombi batalla larga 2.0 EcoBlue 185CV Aut. Sport	1995	A	184,78 (136)	0	0	D
Ford Transit Custom (05.2021) Mixta batalla larga 2.0 EcoBlue 170CV Aut. Trend	1995	A	169,84 (125)	0	0	D
Ford Transit Custom (05.2021) Kombi batalla larga 2.0 EcoBlue 185CV Man. Sport	1995	M	184,78 (136)	0	0	C
Ford Transit Custom (05.2021) Kombi batalla larga 2.0 EcoBlue Hybrid 185CV Man. Sport	1995	M	184,78 (136)	0	0	C
Ford Transit Custom (05.2021) Mixta batalla larga 2.0 EcoBlue Hybrid 105CV Man. Ambiente/Trend	1995	M	104,62 (77)	0	0	C
Ford Transit Custom (05.2021) Mixta batalla larga 2.0 EcoBlue Hybrid 130CV Man. Trend/Trail	1995	M	130,43 (96)	0	0	C
Ford Transit Custom (05.2021) Mixta batalla larga 2.0 EcoBlue Hybrid 170CV Man. Trend	1995	M	169,84 (125)	0	0	C
Ford Transit Custom (05.2021) Mixta batalla larga 2.0 EcoBlue 105CV Man. Ambiente/Trend	1995	M	104,62 (77)	0	0	C
Ford Transit Custom (05.2021) Mixta batalla larga 2.0 EcoBlue 130CV Man. Trend/Trail	1995	M	130,43 (96)	0	0	C
Ford Transit Custom (05.2021) Mixta batalla larga 2.0 EcoBlue 170CV Man. Trend	1995	M	169,84 (125)	0	0	C



Marca
Modelo
y Versión

Cilindrada
(cm³)
Cambio (°)
Potencia
CV (kW)

Consumo
(l/100km)
Emisión CO₂
(g/km)
Clasificación
Por consumo

Ford Transit Custom (05.2021) Mixta batalla larga 2.0 EcoBlue 130CV Aut. Trend	1995	A	130,43 (96)	0	0	D
Ford Tourneo Connect (05.2021) Grand 1.5 EcoBlue 120CV Man. Trend/Active/Titanium	1499	M	119,57 (88)	0	0	C
Ford Tourneo Custom (05.2021) Tourneo batalla larga 2.0 EcoBlue 130CV Man. Trend/Titanium	1995	M	130,43 (96)	0	0	C
Ford Tourneo Custom (05.2021) Tourneo/Shuttle batalla larga 2.0 EcoBlue 185CV Man. Titanium/Titanium X/Active/Sport	1995	M	184,78 (136)	0	0	C
Ford Tourneo Custom (05.2021) Tourneo/Shuttle batalla larga 2.0 EcoBlue 130CV Aut. Trend/Titanium	1995	A	130,43 (96)	0	0	D
Ford Tourneo Custom (05.2021) Tourneo/Shuttle batalla larga 2.0 EcoBlue 185CV Aut. Titanium/Titanium X/Active/Sport	1995	A	184,78 (136)	0	0	D

Marca
Modelo
y Versión

Cilindrada
(cm³)
Cambio (°)
Potencia
CV (kW)

Consumo
(l/100km)
Emisión CO₂
(g/km)
Clasificación
Por consumo

Ford						
Ford Tourneo Custom (05.2021) Tourneo batalla larga 2.0 EcoBlue 105CV Man. Trend	1995	M	104,62 (77)	0	0	C
Ford Transit 2 Ton. (05.2021) Kombi batalla media 2.0 EcoBlue Hybrid 130CV Man. Ambiente/Trend/Trail/Limited	1995	M	130,43 (96)	0	0	C
Ford Transit 2 Ton. (05.2021) Kombi batalla media 2.0 EcoBlue 130CV Man. Ambiente/Trend	1995	M	130,43 (96)	0	0	C
Ford Transit 2 Ton. (05.2021) Kombi batalla media 2.0 EcoBlue Hybrid 170CV Man. Trend/Trail	1995	M	169,84 (125)	0	0	C
Ford Transit 2 Ton. (05.2021) Kombi batalla media 2.0 EcoBlue 130CV Aut. Trend	1995	A	130,43 (96)	0	0	D
Ford Transit 2 Ton. (05.2021) Kombi batalla media 2.0 EcoBlue 170CV Aut. Limited	1995	A	169,84 (125)	0	0	D
Ford Tourneo Custom (05.2021) Tourneo/Shuttle batalla larga 2.0 EcoBlue Hybrid 185CV Man. Titanium/Active/Titanium X/Active/Sport	1995	M	184,78 (136)	0	0	C
Ford Tourneo Custom (05.2021) Tourneo batalla larga 2.0 EcoBlue Hybrid 130CV Man. Trend/Titanium	1995	M	130,43 (96)	0	0	C
Ford Tourneo Connect (05.2021) Grand 1.5 EcoBlue 120CV Aut. Trend/Active/Titanium	1499	A	119,57 (88)	0	0	D
Ford Tourneo Custom (05.2021) Tourneo batalla corta 2.0 EcoBlue Hybrid 130CV Man. Trend/Titanium	1995	M	130,43 (96)	0	0	D
Ford Tourneo Custom (05.2021) Tourneo/Shuttle batalla larga 2.0 EcoBlue Hybrid 185CV Man. Titanium/Active/Titanium X/Active/Sport	1995	M	184,78 (136)	0	0	D
Ford Tourneo Custom (05.2021) Tourneo batalla corta 2.0 EcoBlue 130CV Man. Trend/Titanium	1995	M	130,43 (96)	0	0	D
Ford Tourneo Custom (05.2021) Tourneo/Shuttle batalla corta 2.0 EcoBlue 185CV Man. Titanium/Titanium X/Active/Sport	1995	M	184,78 (136)	0	0	D
Ford Tourneo Custom (05.2021) Tourneo/Shuttle batalla corta 2.0 EcoBlue 130CV Aut. Trend/Titanium	1995	A	130,43 (96)	0	0	E
Ford Tourneo Custom (05.2021) Tourneo/Shuttle batalla corta 2.0 EcoBlue 185CV Aut. Titanium/Titanium X/Active/Sport	1995	A	184,78 (136)	0	0	E
Ford Tourneo Custom (05.2021) Tourneo batalla corta 2.0 EcoBlue 105CV Man. Trend	1995	M	104,62 (77)	0	0	D
Ford Transit 2 Ton. (05.2021) Kombi batalla media 2.0 EcoBlue 105CV Man. Ambiente	1995	M	104,62 (77)	0	0	C
Ford Transit 2 Ton. (05.2021) Kombi batalla media 2.0 EcoBlue 170CV Man. Trend	1995	M	169,84 (125)	0	0	C
Ford Transit Connect (05.2021) Kombi M1 batalla corta 1.5 EcoBlue 120CV Man. Trend	1499	M	119,57 (88)	0	0	D
Ford Transit Connect (05.2021) Kombi M1 batalla corta 1.5 EcoBlue 100CV Aut. Trend	1499	A	100,54 (74)	0	0	E
Ford Transit Connect (05.2021) Kombi M1 batalla corta 1.5 EcoBlue 75CV Man. Ambiente	1499	M	74,73 (55)	0	0	D



Marca Modelo y Versión	Cilindrada (cm ³)	Cambio (r')	Potencia CV (kW)	Consumo (l/100km)	Emisión CO ₂ (g/km)	Clasificación Por consumo
Ford Transit Connect (05.2021) Kombi M1 batalla larga 1.5 EcoBlue 100CV Man. Ambiente/Trend	1499	M	100,54 (74)	0	0	C
Ford Transit Connect (05.2021) Kombi M1 batalla larga 1.5 EcoBlue 120CV Man. Trend	1499	M	119,57 (88)	0	0	C
Ford Transit Connect (05.2021) Kombi M1 batalla larga 1.5 EcoBlue 100CV Aut. Trend	1499	A	100,54 (74)	0	0	C
Ford Transit Connect (05.2021) Kombi M1 batalla larga 1.5 EcoBlue 75CV Man. Ambiente	1499	M	74,73 (55)	0	0	C
Ford Transit Custom (05.2021) Kombi batalla corta 2.0 EcoBlue Hybrid 105CV Man. Ambiente/Trend	1995	M	104,62 (77)	0	0	D
Ford Transit Custom (05.2021) Kombi batalla corta 2.0 EcoBlue Hybrid 130CV Man. Trend/Trail	1995	M	130,43 (96)	0	0	D
Ford Transit Custom (05.2021) Kombi batalla corta 2.0 EcoBlue Hybrid 170CV Man. Trend	1995	M	169,84 (125)	0	0	D

Ford

Marca Modelo y Versión	Cilindrada (cm ³)	Cambio (r')	Potencia CV (kW)	Consumo (l/100km)	Emisión CO ₂ (g/km)	Clasificación Por consumo
Ford Transit Connect (05.2021) Kombi M1 batalla corta 1.5 EcoBlue 100CV Man. Ambiente/Trend	1499	M	100,54 (74)	0	0	D
Ford Transit 2 Ton. (05.2021) Mixta batalla larga 2.0 EcoBlue 130CV Man. Ambiente/Trend	1995	M	130,43 (96)	0	0	B
Ford Transit 2 Ton. (05.2021) Mixta batalla media 2.0 EcoBlue Hybrid 130CV Man. Ambiente/Trend/Trail/Limited	1995	M	130,43 (96)	0	0	C
Ford Transit 2 Ton. (05.2021) Mixta batalla media 2.0 EcoBlue 130CV Man. Ambiente/Trend	1995	M	130,43 (96)	0	0	C
Ford Transit 2 Ton. (05.2021) Kombi batalla larga 2.0 EcoBlue Hybrid 130CV Man. Ambiente/Trend/Trail/Limited	1995	M	130,43 (96)	0	0	B
Ford Transit 2 Ton. (05.2021) Kombi batalla larga 2.0 EcoBlue 130CV Man. Ambiente/Trend	1995	M	130,43 (96)	0	0	B
Ford Transit 2 Ton. (05.2021) Kombi batalla larga 2.0 EcoBlue Hybrid 170CV Man. Trend/Trail	1995	M	169,84 (125)	0	0	B
Ford Transit 2 Ton. (05.2021) Kombi batalla larga 2.0 EcoBlue 130CV Aut. Trend	1995	A	130,43 (96)	0	0	C
Ford Transit 2 Ton. (05.2021) Kombi batalla larga 2.0 EcoBlue 170CV Aut. Limited	1995	A	169,84 (125)	0	0	C
Ford Transit 2 Ton. (05.2021) Kombi batalla larga 2.0 EcoBlue 105CV Man. Ambiente	1995	M	104,62 (77)	0	0	B
Ford Transit 2 Ton. (05.2021) Kombi batalla larga 2.0 EcoBlue 170CV Man. Trend	1995	M	169,84 (125)	0	0	B
Ford Transit 2 Ton. (05.2021) Mixta batalla larga 2.0 EcoBlue Hybrid 130CV Man. Ambiente/Trend/Trail/Limited	1995	M	130,43 (96)	0	0	B
Ford Transit Custom (05.2021) Kombi batalla corta 2.0 EcoBlue 105CV Man. Ambiente/Trend	1995	M	104,62 (77)	0	0	D
Ford Tourneo Connect (05.2021) Grand 1.5 EcoBlue 100CV Man. Trend/Active/Titanium	1499	M	100,54 (74)	0	0	C
Ford Focus (05.2021) Sportbreak 1.5 EcoBlue 120CV Man. Nuevo Trend+/ST-Line/ST-Line X/Active/Active X/Titanium	1499	M	119,57 (88)	0	0	A
Ford Mondeo (05.2021) Berlina 2.0 TDCi 150CV Aut. Trend/Titanium/ST-Line	1995	A	149,46 (110)	0	0	C
Ford Mondeo (05.2021) Berlina 2.0 TDCi 190CV Aut. Vignale	1995	A	192,93 (142)	0	0	C
Ford Mondeo (05.2021) Berlina 2.0 TDCi 190CV AWD Aut. ST-Line	1995	A	192,93 (142)	0	0	D
Ford Mondeo (05.2021) Berlina 2.0 TDCi 190CV AWD Aut. Vignale	1995	A	192,93 (142)	0	0	D
Ford Mondeo (05.2021) Berlina 2.0 TDCi 120CV Man. Trend	1995	M	119,57 (88)	0	0	B
Ford Mondeo (05.2021) Sportbreak 2.0 TDCi 150CV Man. Trend/Titanium/ST-Line	1995	M	149,46 (110)	0	0	B
Ford Mondeo (05.2021) Sportbreak 2.0 TDCi 150CV Aut. Trend/Titanium/ST-Line	1995	A	149,46 (110)	0	0	C
Ford Mondeo (05.2021) Sportbreak 2.0 TDCi 190CV Aut. Vignale	1995	A	192,93 (142)	0	0	C



Marca
Modelo
y Versión

Cilindrada
(cm³)
Cambio (r)
Potencia
CV (kW)
Consumo
(l/100km)
Emisión CO₂
(g/km)
Clasificación
Por consumo

Marca Modelo y Versión	Cilindrada (cm ³)	Cambio (r)	Potencia CV (kW)	Consumo (l/100km)	Emisión CO ₂ (g/km)	Clasificación Por consumo
Ford Mondeo (05.2021) Sportbreak 2.0 TDCi 190CV AWD Aut. ST-Line	1995	A	192,93 (142)	0	0	D
Ford Mondeo (05.2021) Sportbreak 2.0 TDCi 190CV AWD Aut. Vignale	1995	A	192,93 (142)	0	0	D
Ford Galaxy (05.2021) MPV 2.0 EcoBlue 150CV Man. Titanium	1995	M	149,46 (110)	0	0	C
Ford Galaxy (05.2021) MPV 2.0 EcoBlue 190CV Aut. 4x4 Titanium	1995	A	192,93 (142)	0	0	D
Ford Focus (05.2021) Sportbreak 2.0 EcoBlue 150CV Aut. Nuevo Trend+/ST-Line/ST-Line X/Vignale/Active/Active X/Titanium	1995	A	149,46 (110)	0	0	B

Marca
Modelo
y Versión

Cilindrada
(cm³)
Cambio (r)
Potencia
CV (kW)
Consumo
(l/100km)
Emisión CO₂
(g/km)
Clasificación
Por consumo

Ford

Marca Modelo y Versión	Cilindrada (cm ³)	Cambio (r)	Potencia CV (kW)	Consumo (l/100km)	Emisión CO ₂ (g/km)	Clasificación Por consumo
Ford Focus (05.2021) Sportbreak 1.5 EcoBlue 120CV Aut. Nuevo Trend+/ST-Line/ST-Line X/Active/Active X/Titanium	1499	A	119,57 (88)	0	0	B
Ford Focus (05.2021) Sportbreak 2.0 EcoBlue 150CV Man. ST-Line/ST-Line X/Vignale	1995	M	149,46 (110)	0	0	B
Ford Galaxy (05.2021) MPV 2.0 EcoBlue 150CV Aut. Titanium	1995	A	149,46 (110)	0	0	D
Ford Galaxy (05.2021) MPV 2.0 EcoBlue 190CV Aut. Titanium	1995	A	192,93 (142)	0	0	D
Ford Puma (05.2021) SUV 1.5 EcoBlue 120CV Man. Titanium/Titanium X/ST-Line/ST-Line X	1499	M	119,57 (88)	0	0	C
Ford S-Max (05.2021) MPV 2.0 EcoBlue 150CV Man. Trend/Titanium/ST-Line	1995	M	149,46 (110)	0	0	C
Ford S-Max (05.2021) MPV 2.0 EcoBlue 190CV AWD Aut. Titanium/ST-Line/Vignale	1995	A	192,93 (142)	0	0	D
Ford S-Max (05.2021) MPV 2.0 EcoBlue 190CV Aut. Titanium/ST-Line/Vignale	1995	A	192,93 (142)	0	0	D
Ford S-Max (05.2021) MPV 2.0 EcoBlue 150CV Aut. Trend/Titanium/ST-Line	1995	A	149,46 (110)	0	0	D
Ford Tourneo Connect (05.2021) Compact 1.5 EcoBlue 100CV Man. Trend/Active/Titanium	1499	M	100,54 (74)	0	0	D
Ford Tourneo Connect (05.2021) Compact 1.5 EcoBlue 120CV Man. Trend/Active/Titanium	1499	M	119,57 (88)	0	0	D
Ford Nuevo Kuga (05.2021) SUV 2.0 EcoBlue 190CV Aut. 4x4 Titanium/ST-Line/ST-Line X	1995	A	190,22 (140)	0	0	C
Ford Nuevo Kuga (05.2021) SUV 1.5 EcoBlue 120CV Man. Trend/Titanium/ST-Line/ST-Line X	1499	M	119,57 (88)	0	0	B
Ford Nuevo Kuga (05.2021) SUV 2.0 EcoBlue Hybrid 150CV Man. Trend/Titanium/ST-Line/ST-Line X	1995	M	149,46 (110)	0	0	B
Ford Nuevo Kuga (05.2021) SUV 1.5 EcoBlue 120CV Aut. Titanium/ST-Line/ST-Line X	1499	A	119,57 (88)	0	0	C
Ford Nuevo Kuga (05.2021) SUV 2.0 EcoBlue 150CV Aut. 4x4 Titanium/ST-Line/ST-Line X	1995	A	149,46 (110)	0	0	C
Ford Tourneo Connect (05.2021) Compact 1.5 EcoBlue 120CV Aut. Trend/Active/Titanium	1499	A	119,57 (88)	0	0	E
Ford Focus (05.2021) Berlina 1.5 EcoBlue 120CV Man. Nuevo Trend+/ST-Line/ST-Line X/Active/Active X/Titanium	1499	M	119,57 (88)	0	0	B
Ford Focus (05.2021) Berlina 2.0 EcoBlue 150CV Aut. Nuevo Trend+/ST-Line/ST-Line X/Vignale/Active/Active X/Titanium	1995	A	149,46 (110)	0	0	C
Ford Focus (05.2021) Berlina 1.5 EcoBlue 120CV Aut. Nuevo Trend+/ST-Line/ST-Line X/Active/Active X/Titanium	1499	A	119,57 (88)	0	0	C
Ford Mondeo (05.2021) Berlina 2.0 TDCi 150CV Man. Trend/Titanium/ST-Line	1995	M	149,46 (110)	0	0	B
Ford Focus (05.2021) Berlina 2.0 EcoBlue 150CV Man. ST-Line/ST-Line X/Vignale	1995	M	149,46 (110)	0	0	C
Ford Focus (05.2021) Berlina 1.5 EcoBlue 95CV Man. Trend/Nuevo Trend+	1499	M	95,11 (70)	0	0	B



Marca
Modelo
y Versión

Cilindrada
(cm³)
Cambio (r)
Potencia
CV (kW)

Consumo
(l/100km)
Emisión CO₂
(g/km)
Clasificación
Por consumo

Marca Modelo y Versión	Cilindrada (cm³)	Cambio (r)	Potencia CV (kW)	Consumo (l/100km)	Emisión CO₂ (g/km)	Clasificación Por consumo
Ford Nuevo Kuga (11.2021) SUV 2.0 EcoBlue 150CV Aut. 4x4 Titanium/ST-Line/ST-Line X	1995	A	149,46 (110)	0	0	C
Ford Nuevo Kuga (11.2021) SUV 2.0 EcoBlue 190CV Aut. 4x4 Titanium/ST-Line/ST-Line X	1995	A	190,22 (140)	0	0	C
Ford Nuevo Kuga (11.2021) SUV 2.0 EcoBlue Hybrid 150CV Man. Trend/Titanium/ST-Line/ST-Line X	1995	M	149,46 (110)	0	0	B
Ford Nuevo Kuga (11.2021) SUV 1.5 EcoBlue 120CV Aut. Titanium/ST-Line/ST-Line X	1499	A	119,57 (88)	0	0	C
Ford Nuevo Kuga (11.2021) SUV 1.5 EcoBlue 120CV Man. Trend/Titanium/ST-Line/ST-Line X	1499	M	119,57 (88)	0	0	B

Marca
Modelo
y Versión

Cilindrada
(cm³)
Cambio (r)
Potencia
CV (kW)

Consumo
(l/100km)
Emisión CO₂
(g/km)
Clasificación
Por consumo

Ford

Marca Modelo y Versión	Cilindrada (cm³)	Cambio (r)	Potencia CV (kW)	Consumo (l/100km)	Emisión CO₂ (g/km)	Clasificación Por consumo
Ford Puma (11.2021) SUV 1.5 EcoBlue 120CV Man. Titanium/Titanium X/ST-Line/ST-Line X	1499	M	119,57 (88)	0	0	C
Ford Tourneo Connect (11.2021) Grand 1.5 EcoBlue 120CV Man. Trend/Active/Titanium	1499	M	119,57 (88)	0	0	C
Ford Tourneo Custom (11.2021) Tourneo batalla corta 2.0 EcoBlue 130CV Man. Trend/Titanium	1995	M	130,43 (96)	0	0	D
Ford Tourneo Custom (11.2021) Tourneo batalla corta 2.0 EcoBlue Hybrid 130CV Man. Trend/Titanium	1995	M	130,43 (96)	0	0	D
Ford Tourneo Custom (11.2021) Tourneo batalla larga 2.0 EcoBlue 130CV Man. Trend/Titanium	1995	M	130,43 (96)	0	0	C
Ford Tourneo Custom (11.2021) Tourneo batalla larga 2.0 EcoBlue Hybrid 130CV Man. Trend/Titanium	1995	M	130,43 (96)	0	0	C
Ford Tourneo Custom (11.2021) Tourneo/Shuttle batalla corta 2.0 EcoBlue 130CV Aut. Trend/Titanium	1995	A	130,43 (96)	0	0	F
Ford Tourneo Connect (11.2021) Grand 1.5 EcoBlue 120CV Aut. Trend/Active/Titanium	1499	A	119,57 (88)	0	0	D
Ford Tourneo Connect (11.2021) Grand 1.5 EcoBlue 100CV Man. Trend/Active/Titanium	1499	M	100,54 (74)	0	0	C
Ford S-Max (11.2021) MPV 2.0 EcoBlue 150CV Aut. Trend/Titanium/ST-Line	1995	A	149,46 (110)	0	0	D
Ford S-Max (11.2021) MPV 2.0 EcoBlue 150CV Man. Trend/Titanium/ST-Line	1995	M	149,46 (110)	0	0	C
Ford S-Max (11.2021) MPV 2.0 EcoBlue 190CV Aut. Titanium/ST-Line/Vignale	1995	A	192,93 (142)	0	0	D
Ford S-Max (11.2021) MPV 2.0 EcoBlue 190CV AWD Aut. Titanium/ST-Line/Vignale	1995	A	192,93 (142)	0	0	D
Ford Tourneo Connect (11.2021) Compact 1.5 EcoBlue 100CV Man. Trend/Active/Titanium	1499	M	100,54 (74)	0	0	D
Ford Tourneo Connect (11.2021) Compact 1.5 EcoBlue 120CV Aut. Trend/Active/Titanium	1499	A	119,57 (88)	0	0	E
Ford Tourneo Connect (11.2021) Compact 1.5 EcoBlue 120CV Man. Trend/Active/Titanium	1499	M	119,57 (88)	0	0	D
Ford Tourneo Custom (11.2021) Tourneo/Shuttle batalla corta 2.0 EcoBlue 150CV Man. Titanium/Titanium X/Active/Sport	1995	M	149,46 (110)	0	0	E
Ford Focus (11.2021) Berlina 1.5 EcoBlue 120CV Aut. Nuevo Trend+/ST-Line/ST-Line X/Active/Active X/Titanium	1499	A	119,57 (88)	0	0	C
Ford Focus (11.2021) Berlina 1.5 EcoBlue 120CV Man. Nuevo Trend+/ST-Line/ST-Line X/Active/Active X/Titanium	1499	M	119,57 (88)	0	0	B
Ford Focus (11.2021) Sportbreak 1.5 EcoBlue 120CV Aut. Nuevo Trend+/ST-Line/ST-Line X/Active/Active X/Titanium	1499	A	119,57 (88)	0	0	B
Ford Focus (11.2021) Sportbreak 1.5 EcoBlue 120CV Man. Nuevo Trend+/ST-Line/ST-Line X/Active/Active X/Titanium	1499	M	119,57 (88)	0	0	A
Ford Mondeo (11.2021) Berlina 2.0 TDCi 190CV AWD Aut. ST-Line	1995	A	192,93 (142)	0	0	D



Marca Modelo y Versión	Cilindrada (cm ³)	Cambio (r)	Potencia CV (kW)	Consumo (l/100km)	Emisión CO ₂ (g/km)	Clasificación Por consumo
Ford Mondeo (11.2021) Berlina 2.0 TDCi 190CV AWD Aut. Vignale	1995	A	192,93 (142)	0	0	D
Ford Mondeo (11.2021) Sportbreak 2.0 TDCi 150CV Aut. Trend/Titanium/ST-Line	1995	A	149,46 (110)	0	0	C
Ford Mondeo (11.2021) Sportbreak 2.0 TDCi 150CV Man. Trend/Titanium/ST-Line	1995	M	149,46 (110)	0	0	B
Ford Mondeo (11.2021) Sportbreak 2.0 TDCi 190CV Aut. Vignale	1995	A	192,93 (142)	0	0	C
Ford Mondeo (11.2021) Sportbreak 2.0 TDCi 190CV AWD Aut. ST-Line	1995	A	192,93 (142)	0	0	D
Ford Mondeo (11.2021) Berlina 2.0 TDCi 190CV Aut. Vignale	1995	A	192,93 (142)	0	0	C

Ford

Marca Modelo y Versión	Cilindrada (cm ³)	Cambio (r)	Potencia CV (kW)	Consumo (l/100km)	Emisión CO ₂ (g/km)	Clasificación Por consumo
Ford Mondeo (11.2021) Berlina 2.0 TDCi 150CV Man. Trend/Titanium/ST-Line	1995	M	149,46 (110)	0	0	B
Ford Galaxy (11.2021) MPV 2.0 EcoBlue 150CV Aut. Titanium	1995	A	149,46 (110)	0	0	D
Ford Galaxy (11.2021) MPV 2.0 EcoBlue 150CV Man. Titanium	1995	M	149,46 (110)	0	0	C
Ford Galaxy (11.2021) MPV 2.0 EcoBlue 190CV Aut. 4x4 Titanium	1995	A	192,93 (142)	0	0	D
Ford Galaxy (11.2021) MPV 2.0 EcoBlue 190CV Aut. Titanium	1995	A	192,93 (142)	0	0	D
Ford Mondeo (11.2021) Berlina 2.0 TDCi 120CV Man. Trend	1995	M	119,57 (88)	0	0	B
Ford Mondeo (11.2021) Berlina 2.0 TDCi 150CV Aut. Trend/Titanium/ST-Line	1995	A	149,46 (110)	0	0	C
Ford Mondeo (11.2021) Sportbreak 2.0 TDCi 190CV AWD Aut. Vignale	1995	A	192,93 (142)	0	0	D
Ford Tourneo Custom (11.2021) Tourneo/Shuttle batalla corta 2.0 EcoBlue 170CV Aut. Titanium/Titanium X/Active/Sport	1995	A	169,84 (125)	0	0	F
Ford Transit Custom (11.2021) Mixta batalla corta 2.0 EcoBlue 150CV Aut. Trend	1995	A	149,46 (110)	0	0	E
Ford Transit Custom (11.2021) Mixta batalla corta 2.0 EcoBlue 150CV Man. Trend	1995	M	149,46 (110)	0	0	D
Ford Transit Custom (11.2021) Mixta batalla corta 2.0 EcoBlue Hybrid 130CV Man. Trend/Trail	1995	M	130,43 (96)	0	0	D
Ford Transit Custom (11.2021) Mixta batalla larga 2.0 EcoBlue 130CV Aut. Trend	1995	A	130,43 (96)	0	0	D
Ford Transit Custom (11.2021) Mixta batalla larga 2.0 EcoBlue 130CV Man. Trend/Trail	1995	M	130,43 (96)	0	0	C
Ford Transit Custom (11.2021) Mixta batalla larga 2.0 EcoBlue 150CV Aut. Trend	1995	A	149,46 (110)	0	0	D
Ford Transit Custom (11.2021) Mixta batalla larga 2.0 EcoBlue 150CV Man. Trend	1995	M	149,46 (110)	0	0	C
Ford Transit Custom (11.2021) Mixta batalla larga 2.0 EcoBlue Hybrid 130CV Man. Trend/Trail	1995	M	130,43 (96)	0	0	C
Ford Transit Custom (11.2021) Mixta batalla corta 2.0 EcoBlue 130CV Man. Trend/Trail	1995	M	130,43 (96)	0	0	D
Ford Tourneo Custom (11.2021) Tourneo/Shuttle batalla corta 2.0 EcoBlue Hybrid 150CV Man. Titanium/TitaniumX/Active/Sport	1995	M	149,46 (110)	0	0	D
Ford Transit 2 Ton. (11.2021) Kombi batalla media 2.0 EcoBlue 130CV Aut. Trend	1995	A	130,43 (96)	0	0	D
Ford Transit 2 Ton. (11.2021) Kombi batalla media 2.0 EcoBlue 130CV Man. Ambiente/Trend	1995	M	130,43 (96)	0	0	D
Ford Transit 2 Ton. (11.2021) Kombi batalla media 2.0 EcoBlue 150CV Aut. Limited	1995	A	149,46 (110)	0	0	D
Ford Transit 2 Ton. (11.2021) Kombi batalla media 2.0 EcoBlue 150CV Man. Trend	1995	M	149,46 (110)	0	0	D



Marca Modelo y Versión	Cilindrada (cm ³)	Cambio (r ^o)	Potencia CV (kW)	Consumo (l/100km)	Emisión CO ₂ (g/km)	Clasificación Por consumo
Ford Transit 2 Ton. (11.2021) Kombi batalla media 2.0 EcoBlue Hybrid 130CV Man. Ambiente/Trend/Trail/Limited	1995	M	130,43 (96)	0	0	C
Ford Transit 2 Ton. (11.2021) Kombi batalla media 2.0 EcoBlue Hybrid 150CV Man. Trend/Trail	1995	M	149,46 (110)	0	0	C
Ford Transit 2 Ton. (11.2021) Mixta batalla larga 2.0 EcoBlue 130CV Man. Ambiente/Trend	1995	M	130,43 (96)	0	0	B
Ford Transit 2 Ton. (11.2021) Mixta batalla larga 2.0 EcoBlue Hybrid 130CV Man. Ambiente/Trend/Trail/Limited	1995	M	130,43 (96)	0	0	B
Ford Transit 2 Ton. (11.2021) Kombi batalla larga 2.0 EcoBlue Hybrid 150CV Man. Trend/Trail	1995	M	149,46 (110)	0	0	B

Ford

Marca Modelo y Versión	Cilindrada (cm ³)	Cambio (r ^o)	Potencia CV (kW)	Consumo (l/100km)	Emisión CO ₂ (g/km)	Clasificación Por consumo
Ford Transit 2 Ton. (11.2021) Kombi batalla larga 2.0 EcoBlue Hybrid 130CV Man. Ambiente/Trend/Trail/Limited	1995	M	130,43 (96)	0	0	B
Ford Tourneo Custom (11.2021) Tourneo/Shuttle batalla larga 2.0 EcoBlue 130CV Aut. Trend/Titanium	1995	A	130,43 (96)	0	0	D
Ford Tourneo Custom (11.2021) Tourneo/Shuttle batalla larga 2.0 EcoBlue 150CV Man. Titanium/Titanium X/Active/Sport	1995	M	149,46 (110)	0	0	C
Ford Tourneo Custom (11.2021) Tourneo/Shuttle batalla larga 2.0 EcoBlue 170CV Aut. Trend/Titanium	1995	A	169,84 (125)	0	0	E
Ford Tourneo Custom (11.2021) Tourneo/Shuttle batalla larga 2.0 EcoBlue Hybrid 150CV Man. Titanium/TitaniumX/Active/Sport	1995	M	149,46 (110)	0	0	C
Ford Transit 2 Ton. (11.2021) Kombi batalla larga 2.0 EcoBlue 130CV Aut. Trend	1995	A	130,43 (96)	0	0	C
Ford Transit 2 Ton. (11.2021) Kombi batalla larga 2.0 EcoBlue 130CV Man. Ambiente/Trend	1995	M	130,43 (96)	0	0	B
Ford Transit 2 Ton. (11.2021) Kombi batalla larga 2.0 EcoBlue 150CV Aut. Limited	1995	A	149,46 (110)	0	0	C
Ford Transit 2 Ton. (11.2021) Kombi batalla larga 2.0 EcoBlue 150CV Man. Trend	1995	M	149,46 (110)	0	0	B
Ford Transit 2 Ton. (11.2021) Mixta batalla media 2.0 EcoBlue 130CV Man. Ambiente/Trend	1995	M	130,43 (96)	0	0	D
Ford Transit 2 Ton. (11.2021) Mixta batalla media 2.0 EcoBlue Hybrid 130CV Man. Ambiente/Trend/Trail/Limited	1995	M	130,43 (96)	0	0	C
Ford Transit Connect (11.2021) Kombi M1 batalla corta 1.5 EcoBlue 100CV Aut. Trend	1499	A	100,54 (74)	0	0	E
Ford Transit Custom (11.2021) Kombi batalla corta 2.0 EcoBlue Hybrid 130CV Man. Trend/Trail	1995	M	130,43 (96)	0	0	D
Ford Transit Custom (11.2021) Kombi batalla corta 2.0 EcoBlue Hybrid 150CV Man. Trend/Trail/Sport	1995	M	149,46 (110)	0	0	D
Ford Transit Custom (11.2021) Kombi batalla larga 2.0 EcoBlue 130CV Aut. Trend	1995	A	130,43 (96)	0	0	D
Ford Transit Custom (11.2021) Kombi batalla larga 2.0 EcoBlue 130CV Man. Trend/Trail	1995	M	130,43 (96)	0	0	C
Ford Transit Custom (11.2021) Kombi batalla larga 2.0 EcoBlue 150CV Aut. Trend	1995	A	149,46 (110)	0	0	D
Ford Transit Custom (11.2021) Kombi batalla larga 2.0 EcoBlue 150CV Man. Trend	1995	M	149,46 (110)	0	0	C
Ford Transit Custom (11.2021) Kombi batalla larga 2.0 EcoBlue Hybrid 130CV Man. Trend/Trail	1995	M	130,43 (96)	0	0	C
Ford Transit Custom (11.2021) Kombi batalla larga 2.0 EcoBlue Hybrid 150CV Man. Trend/Trail/Sport	1995	M	149,46 (110)	0	0	C
Ford Transit Custom (11.2021) Kombi batalla corta 2.0 EcoBlue 150CV Man. Trend	1995	M	149,46 (110)	0	0	D
Ford Transit Custom (11.2021) Kombi batalla corta 2.0 EcoBlue 150CV Aut. Trend	1995	A	149,46 (110)	0	0	E

Marca Modelo y Versión	Cilindrada (cm ³)	Cambio (r)	Potencia CV (kW)	Consumo (l/100km)	Emisión CO ₂ (g/km)	Clasificación Por consumo
Ford Transit Connect (11.2021) Kombi M1 batalla corta 1.5 EcoBlue 100CV Man. Trend	1499	M	100,54 (74)	0	0	D
Ford Transit Connect (11.2021) Kombi M1 batalla corta 1.5 EcoBlue 120CV Man. Trend	1499	M	119,57 (88)	0	0	D
Ford Transit Connect (11.2021) Kombi M1 batalla larga 1.5 EcoBlue 100CV Aut. Trend	1499	A	100,54 (74)	0	0	C
Ford Transit Connect (11.2021) Kombi M1 batalla larga 1.5 EcoBlue 100CV Man. Trend	1499	M	100,54 (74)	0	0	C
Ford Transit Connect (11.2021) Kombi M1 batalla larga 1.5 EcoBlue 120CV Man. Trend	1499	M	119,57 (88)	0	0	C
Ford Transit Custom (11.2021) Kombi batalla corta 2.0 EcoBlue 130CV Aut. Trend	1995	A	130,43 (96)	0	0	F

Ford

Marca Modelo y Versión	Cilindrada (cm ³)	Cambio (r)	Potencia CV (kW)	Consumo (l/100km)	Emisión CO ₂ (g/km)	Clasificación Por consumo
Ford Transit Custom (11.2021) Kombi batalla corta 2.0 EcoBlue 130CV Man. Trend/Trail	1995	M	130,43 (96)	0	0	D
Ford Transit Custom (11.2021) Mixta batalla corta 2.0 EcoBlue 130CV Aut. Trend	1995	A	130,43 (96)	0	0	F

Hyundai

Hyundai TUCSON NLINE SKY 1.6 CRDI 136CV 48V 4X4 DT	1598	A	135,87 (100)	0	0	D
Hyundai i30 5P CRDI 1.6 116CV DT KLASS	1598	A	115,49 (85)	0	0	C
Hyundai KONA FL CRDI 1.6 136CV 48V 4X4 DT TRAIN	1598	A	135,87 (100)	0	0	E
Hyundai TUCSON SKY 1.6 CRDI 136CV 48V DT NLINE	1598	A	135,87 (100)	0	0	C
Hyundai TUCSON 1.6 CRDI 136CV 48V TECNO 2C	1598	M	135,87 (100)	0	0	C
Hyundai TUCSON 1.6 CRDI 136CV 48V MAXX	1598	M	135,87 (100)	0	0	C
Hyundai STARIA 9S CRDI 2.2 177CV AT TECNO	2199	A	176,63 (130)	0	0	D
Hyundai STARIA 9S CRDI 2.2 177CV AT TECNO LE	2199	A	176,63 (130)	0	0	D
Hyundai i30 FB CRDI 1.6 136CV 48V KLASS	1598	M	135,87 (100)	0	0	B
Hyundai i30 FB CRDI 1.6 136CV 48V DT TECNO	1598	A	135,87 (100)	0	0	B
Hyundai H1 TRAVEL CRDI 2.5 170CV AT TECNO	2497	A	169,84 (125)	0	0	G
Hyundai H1 TRAVEL CRDI 2.5 136CV TECNO	2497	M	135,87 (100)	0	0	F
Hyundai TUCSON FL TUCSON FL CRDI 2.0 185CV 4X4AT48V SLE	1995	A	184,78 (136)	0	0	E
Hyundai S.FE TM CRDI 2.2 200CV DCT KLASS	2151	A	201,09 (148)	0	0	D
Hyundai S.FE TM CRDI 2.2 200CV DCT TECNO	2151	A	201,09 (148)	0	0	D
Hyundai S.FE TM S.FE TM CRDI 2.2 200CV 4X4 DCT TECNO	2151	A	201,09 (148)	0	0	E
Hyundai S.FE TM S.FE TM CRDI 2.2 200CV 4X4 DCT STYLE	2151	A	201,09 (148)	0	0	E
Hyundai TUCSON FL TUCSON FL CRDI 2.0 185CV 48V 4X4 AT TECNO	1995	A	184,78 (136)	0	0	F
Hyundai TUCSON FL TUCSON FL CRDI 1.6 116CV 48V TECNO	1598	M	115,49 (85)	0	0	D
Hyundai TUCSON FL TUCSON FL CRDI 1.6 116CV 48V SLE	1598	M	115,49 (85)	0	0	D
Hyundai TUCSON FL TUCSON FL CRDI 2.0 185CV 4X4AT 48V STYLE	1995	A	184,78 (136)	0	0	F
Hyundai TUCSON FL TUCSON FL CRDI 1.6 116CV 48V TECNO SS	1598	M	115,49 (85)	0	0	D

Marca
Modelo
y Versión

Cilindrada
(cm³)
Cambio (r)
Potencia
CV (kW)

Consumo
(l/100km)
Emisión CO₂
(g/km)
Clasificación
Por consumo

Hyundai TUCSON FL TUCSON FL CRDI 1.6 116CV 48V SLE SKY	1598	M	115,49 (85)	0	0	D
Hyundai TUCSON FL TUCSON FL CRDI 1.6 116CV 48V KLASS	1598	M	115,49 (85)	0	0	D

Marca
Modelo
y Versión

Cilindrada
(cm³)
Cambio (r)
Potencia
CV (kW)

Consumo
(l/100km)
Emisión CO₂
(g/km)
Clasificación
Por consumo

Hyundai						
Hyundai TUCSON FL TUCSON FL CRDI 1.6 136CV 48V NLINE	1598	M	135,87 (100)	0	0	D
Hyundai TUCSON FL TUCSON FL CRDI 1.6 136CV DT 48V TECNOSS	1598	A	135,87 (100)	0	0	D
Hyundai TUCSON FL TUCSON FL CRDI 1.6 136CV DT 48V STYLE	1598	A	135,87 (100)	0	0	D
Hyundai TUCSON FL TUCSON FL CRDI 1.6 136CV DT 48V NLINE	1598	A	135,87 (100)	0	0	D
Hyundai TUCSON FL TUCSON FL CRDI 1.6 136CV 48V NLINE X	1598	M	135,87 (100)	0	0	D
Hyundai TUCSON FL TUCSON FL CRDI2.0 185CV 4X4AT48V NLINEX	1995	A	184,78 (136)	0	0	F
Hyundai TUCSON FL TUCSON FL CRDI2.0 185CV 4X4AT48V STYLE RE	1995	A	184,78 (136)	0	0	F
Hyundai TUCSON FL TUCSON FL CRDI 1.6 116CV ESSENCE	1598	M	115,49 (85)	0	0	D
Hyundai TUCSON FL TUCSON FL CRDI 1.6 116CV 48V NLINE LITE	1598	M	115,49 (85)	0	0	C
Hyundai TUCSON FL TUCSON FL CRDI 1.6 136CV DT 48V STYLE RE	1598	A	135,87 (100)	0	0	D
Hyundai TUCSON FL TUCSON FL CRDI 2.0 185CV4X4 AT48V NLINE	1995	A	184,78 (136)	0	0	F
Hyundai TUCSON FL TUCSON FL CRDI 1.6 136CV DT 48V NLINE X	1598	A	135,87 (100)	0	0	D
Hyundai TUCSON FL TUCSON FL CRDI 1.6 136CV 4X4 TRAIN CC	1598	M	135,87 (100)	0	0	E
Hyundai TUCSON FL TUCSON FL CRDI 1.6 136CV4X4 TRAIN CC NAV	1598	M	135,87 (100)	0	0	E
Hyundai TUCSON FL TUCSON FL CRDI 1.6 116CV 48V KLASS SKY	1598	M	115,49 (85)	0	0	D
Hyundai i30 5P CRDI 1.6 136CV 48V KLASS LR	1598	M	135,87 (100)	0	0	B
Hyundai i30 5P CRDI 1.6 116CV KLASS	1598	M	115,49 (85)	0	0	C
Hyundai i30 CW CRDI 1.6 116CV KLASS LR	1598	M	115,49 (85)	0	0	B
Hyundai i30 CW CRDI 1.6 136CV 48V KLASS LR	1598	M	135,87 (100)	0	0	B
Hyundai i30 5P CRDI 1.6 136CV 48V KLASS	1598	M	135,87 (100)	0	0	C
Hyundai i30 5P CRDI 1.6 136CV 48V N LINE	1598	M	135,87 (100)	0	0	D
Hyundai i30 5P CRDI 1.6 136CV 48V DT N LINE X	1598	A	135,87 (100)	0	0	D
Hyundai i30 CW CRDI 1.6 116CV KLASS	1598	M	115,49 (85)	0	0	B
Hyundai i30 CW CRDI 1.6 136CV 48V KLASS	1598	M	135,87 (100)	0	0	B
Hyundai i30 CW CRDI 1.6 136CV 48V N LINE	1598	M	135,87 (100)	0	0	C
Hyundai i30 CW CRDI 1.6 136CV 48V DT N LINE X	1598	A	135,87 (100)	0	0	C
Hyundai S.FE TM CRDI 2.2 200CV 4X4 DCT STYLE	2151	A	201,09 (148)	0	0	E



Gasóleo M1

Gasóleo M1

Marca
Modelo
y Versión

Hyundai TUCSON
MAXX SKY

1.6 CRDI 136CV 48V 4X4 DT

Cilindrada (cm ³)	Cambio (r ¹)	Potencia CV (kW)	Consumo (l/100km)	Emisión CO ₂ (g/km)	Clasificación Por consumo
1598	A	135,87 (100)	0	0	D

Marca
Modelo
y Versión

Hyundai

Marca Modelo y Versión	Cilindrada (cm ³)	Cambio (r ¹)	Potencia CV (kW)	Consumo (l/100km)	Emisión CO ₂ (g/km)	Clasificación Por consumo
Hyundai i30 CW CRDI 1.6 116CV KLASS NAV FLEET	1598	M	115,49 (85)	0	0	B
Hyundai TUCSON 1.6 CRDI 115CV KLASS	1598	M	115,49 (85)	0	0	C
Hyundai TUCSON 1.6 CRDI 115CV MAXX	1598	M	115,49 (85)	0	0	C
Hyundai TUCSON 1.6 CRDI 136CV 48V DT MAXX SKY	1598	A	135,87 (100)	0	0	C
Hyundai TUCSON 1.6 CRDI 136CV 48V DT MAXX	1598	A	135,87 (100)	0	0	C
Hyundai TUCSON 1.6 CRDI 136CV 48V DT TECNO SKY	1598	A	135,87 (100)	0	0	C
Hyundai TUCSON 1.6 CRDI 136CV 48V DT TECNO 2C	1598	A	135,87 (100)	0	0	C
Hyundai TUCSON 1.6 CRDI 136CV 48V 4X4 DT STYLE	1598	A	135,87 (100)	0	0	D
Hyundai TUCSON 1.6 CRDI 136CV 48V 4X4 DT TÉCNO SKY	1598	A	135,87 (100)	0	0	D
Hyundai TUCSON 1.6 CRDI 136CV 48V 4X4 DT TÉCNO 2C	1598	A	135,87 (100)	0	0	D
Hyundai TUCSON 1.6 CRDI 136CV 48V 4X4 DT MAXX	1598	A	135,87 (100)	0	0	D
Hyundai TUCSON 1.6 CRDI 136CV 48V 4X4 DT STYLE TEAL	1598	A	135,87 (100)	0	0	D
Hyundai S.FE TM CRDI 2.2 200CV DCT MAXX	2151	A	201,09 (148)	0	0	D
Hyundai i30 5P CRDI 1.6 116CV KLASS LR	1598	M	115,49 (85)	0	0	B
Hyundai KONA FL CRDI 1.6 136CV 48V 4X2 MAXX	1598	M	115,49 (85)	0	0	D
Hyundai KONA FL CRDI 1.6 136CV 48V 4X2 TECNO	1598	M	115,49 (85)	0	0	D
Hyundai KONA FL CRDI 1.6 136CV 48V 4X4 DT TECNO	1598	A	135,87 (100)	0	0	E
Hyundai i30 5P CRDI 1.6 116CV DT KLASS LR	1598	A	115,49 (85)	0	0	C
Hyundai i30 MY19 I30 CW CRDI 1.6 116CV DT TECNO SKY MY19	1598	A	115,49 (85)	0	0	B
Hyundai i30 MY19 I30 5P CRDI 1.6 95CV ESSENCE	1598	M	95,11 (70)	0	0	C
Hyundai i30 MY19 I30 5P CRDI 1.6 95CV ESSENCE MY19	1598	M	95,11 (70)	0	0	B
Hyundai i30 MY19 I30 5P CRDI 1.6 116CV DT TECNO MY19	1598	A	115,49 (85)	0	0	C
Hyundai i30 MY19 I30 5P CRDI 1.6 116CV TECNO MY19	1598	M	115,49 (85)	0	0	C
Hyundai KONA MY19 KONA CRDI 1.6 115CV 4X2 PRESS LÍME	1598	M	115,49 (85)	0	0	D
Hyundai KONA MY19 KONA CRDI 1.6 115CV 4X2 PRESS RED	1598	M	115,49 (85)	0	0	D
Hyundai KONA MY19 KONA CRDI 1.6 115CV 4X2 PRESS ORANGE	1598	M	115,49 (85)	0	0	D
Hyundai KONA MY19 KONA CRDI 1.6 136CV 4X2 DT PRESS LÍME	1598	A	135,87 (100)	0	0	E
Hyundai KONA MY19 KONA CRDI 1.6 136CV 4X2 DT PRESS RED	1598	A	135,87 (100)	0	0	E



Marca
Modelo
y Versión

Cilindrada
(cm³)
Cambio (*)
Potencia
CV (kW)
Consumo
(l/100km)
Emisión CO₂
(g/km)
Clasificación
Por consumo

Marca
Modelo
y Versión

Cilindrada
(cm³)
Cambio (*)
Potencia
CV (kW)
Consumo
(l/100km)
Emisión CO₂
(g/km)
Clasificación
Por consumo

Hyundai

Hyundai KONA MY19 KONA CRDI 1.6 136CV 4X2 DT PRESS	1598	A	135,87 (100)	0	0	E
Hyundai KONA MY19 KONA CRDI 1.6 136CV 4X4 DT PRESS LIME	1598	A	135,87 (100)	0	0	E
Hyundai KONA MY19 KONA CRDI 1.6 136CV 4X4 DT PRESS RED	1598	A	135,87 (100)	0	0	E
Hyundai KONA MY19 KONA CRDI 1.6 136CV 4X4 DT PRESS ORANGE	1598	A	135,87 (100)	0	0	E
Hyundai i30 MY19 I30 5P CRDI 1.6 95CV KLASS MY19	1598	M	95,11 (70)	0	0	C
Hyundai i30 MY19 I30 FB CRDI 1.6 136CV TECNO MY19	1598	M	135,87 (100)	0	0	C
Hyundai i30 MY19 I30 CW CRDI 1.6 116CV TECNO SKY MY19	1598	M	115,49 (85)	0	0	C
Hyundai i30 MY19 I30 5P CRDI 1.6 116CV KLASS MY19	1598	M	115,49 (85)	0	0	C
Hyundai i30 MY19 I30 CW CRDI 1.6 116CV KLASS MY19	1598	M	115,49 (85)	0	0	B
Hyundai i30 MY19 I30 CW CRDI 1.6 116CV GO PLUS MY19	1598	M	115,49 (85)	0	0	B
Hyundai i30 MY19 I30 5P CRDI 1.6 136CV STYLE MY19	1598	M	135,87 (100)	0	0	C
Hyundai i30 MY19 I30 CW CRDI 1.6 136CV DT STYLE MY19	1598	A	135,87 (100)	0	0	C
Hyundai i30 MY19 I30 5P CRDI 1.6 95CV GO MY19	1598	M	95,11 (70)	0	0	C
Hyundai KONA MY19 KONA CRDI 1.6 136CV 4X4 DT PRESS	1598	A	135,87 (100)	0	0	E
Hyundai Santa Fe TM S.FE TM CRDI 2.2 200CV 4x4 AT TECNÓ SR	2199	A	199,73 (147)	0	0	E
Hyundai Santa Fe TM S.FE TM CRDI 2.0 150cv ESSENCE DK	1995	M	149,46 (110)	0	0	D
Hyundai Santa Fe TM S.FE TM CRDI 2.0 150cv ESSENCE SR	1995	M	149,46 (110)	0	0	D
Hyundai Santa Fe TM S.FE TM CRDI 2.2 200CV AT KLASS DK	2199	A	199,73 (147)	0	0	E
Hyundai TUCSON FL TUCSON FL CRDI 1.6 133CV 4X2 STYLE	1598	M	135,87 (100)	0	0	E
Hyundai TUCSON FL TUCSON FL CRDI 1.6 133CV 4X2 STYLE RED	1598	M	135,87 (100)	0	0	E
Hyundai TUCSON FL TUCSON FL CRDI 1.6 133CV 4X2 STYLE GREY	1598	M	135,87 (100)	0	0	E
Hyundai TUCSON FL TUCSON FL CRDI 2.0 186CV 48V 4X4 AT STYLE	1995	A	184,78 (136)	0	0	F
Hyundai Santa Fe TM S.FE TM CRDI 2.2 200CV AT TECNÓ SR	2199	A	199,73 (147)	0	0	E
Hyundai Santa Fe TM S.FE TM CRDI 2.2 200CV AT TECNÓ DK	2199	A	199,73 (147)	0	0	E
Hyundai Santa Fe TM S.FE TM CRDI 2.2 200CV 4x4 AT TECNÓ DK	2199	A	199,73 (147)	0	0	E
Hyundai Santa Fe TM S.FE TM CRDI 2.2 200CV 4X4 AT STYLE LIMITED	2199	A	199,73 (147)	0	0	F
Hyundai Santa Fe TM S.FE TM CRDI 2.2 200CV 4X4 AT STYLE DK 7S	2199	A	199,73 (147)	0	0	E

Hyundai Santa Fe TM S.FE TM CRDI 2.2 200CV 4X4AT STYLE SR 7S

2199	A	199,73 (147)	0	0	E
------	---	--------------	---	---	---



Marca
Modelo
y Versión

Cilindrada
(cm³)
Cambio (°)
Potencia
CV (kW)
Consumo
(l/100km)
Emisión CO₂
(g/km)
Clasificación
Por consumo

Marca
Modelo
y Versión

Cilindrada
(cm³)
Cambio (°)
Potencia
CV (kW)
Consumo
(l/100km)
Emisión CO₂
(g/km)
Clasificación
Por consumo

Hyundai

Hyundai Santa Fe TM S. FE TM CRDI 2.0 150CV ESSENCE DK	1995	M	149,46 (110)	0	0	D
Hyundai Santa Fe TM S. FE TM CRDI 2.0 150CV ESSENCE SR	1995	M	149,46 (110)	0	0	D
Hyundai Santa Fe TM S.FE TM CRDI 2.2 200CV KLASS DK	2199	M	199,73 (147)	0	0	D
Hyundai Santa Fe TM S.FE TM CRDI 2.2 200CV KLASS SR	2199	M	199,73 (147)	0	0	D
Hyundai Santa Fe TM S.FE TM CRDI 2.2 200CV AT KLASS SR	2199	A	199,73 (147)	0	0	E
Hyundai TUCSON FL TUCSON FL CRDI2.0 186CV48V 4X4AT STYLE RED	1995	A	184,78 (136)	0	0	F
Hyundai TUCSON FL TUCSON FL CRDI2.0 186CV48V 4X4AT STYLE GREY	1995	A	184,78 (136)	0	0	F
Hyundai TUCSON FL TUCSON FL CRDI 1.6 116CV 4X2 TECNO	1598	M	115,49 (85)	0	0	D
Hyundai TUCSON FL TUCSON FL CRDI 1.6 136CV 4X2 DT TECNO	1598	A	135,87 (100)	0	0	E
Hyundai TUCSON FL TUCSON FL CRDI 1.6 116CV 4X2 TECNO SKY SAFE	1598	M	115,49 (85)	0	0	D
Hyundai TUCSON FL TUCSON FL CRDI 1.6 136CV 4X2 DT TECNO SKY SAFE	1598	A	135,87 (100)	0	0	E
Hyundai TUCSON FL TUCSON FL CRDI 1.6 136CV 4X2 DT STYLE	1598	A	135,87 (100)	0	0	E
Hyundai TUCSON FL TUCSON FL CRDI 1.6 116CV SLE	1598	M	115,49 (85)	0	0	D
Hyundai TUCSON FL TUCSON FL CRDI 1.6 116CV SE 2019	1598	M	115,49 (85)	0	0	D
Hyundai TUCSON FL TUCSON FL CRDI 1.6 133CV 4X4 DT STYLE	1598	A	135,87 (100)	0	0	E
Hyundai TUCSON FL TUCSON FL CRDI 1.6 133CV 4X4 DT STYLE RED	1598	A	135,87 (100)	0	0	E
Hyundai TUCSON FL TUCSON FL CRDI 1.6 133CV 4X4 DT STYLE GREY	1598	A	135,87 (100)	0	0	E
Hyundai TUCSON FL TUCSON FL CRDI 1.6 116CV 4X2 ESSENCE	1598	M	115,49 (85)	0	0	D
Hyundai TUCSON FL TUCSON FL CRDI 1.6 116CV 4X2 KLASS SKY	1598	M	115,49 (85)	0	0	D
Hyundai TUCSON FL TUCSON FL CRDI 1.6 133CV 4X4 TRAIN	1598	M	135,87 (100)	0	0	E
Hyundai TUCSON FL TUCSON FL CRDI 1.6 116 CV 4X2 KLASS	1598	M	115,49 (85)	0	0	D
Hyundai KONA MY19 KONA CRDI 1.6 115CV 4X2 TECNO 2C RED	1598	M	115,49 (85)	0	0	D
Hyundai KONA MY19 KONA CRDI 1.6 136CV 4X2 DT KLASS MY19	1598	A	135,87 (100)	0	0	E
Hyundai KONA MY19 KONA CRDI 1.6 136CV 4X4 DT STYLE SKY RED MY19	1598	A	135,87 (100)	0	0	E

Hyundai KONA MY19 KONA CRDI 1.6 115CV 4X2 TECNO RED	1598	M	115,49 (85)	0	0	D
Hyundai KONA MY19 KONA CRDI 1.6 115CV 4X2 TECNO 2C LIME	1598	M	115,49 (85)	0	0	D
Hyundai KONA MY19 KONA CRDI 1.6 115CV 4X2 KLASS	1598	M	115,49 (85)	0	0	D
Hyundai KONA MY19 KONA CRDI 1.6 115CV 4X2 TECNO LIME	1598	M	115,49 (85)	0	0	D



Marca
Modelo
y Versión

Cilindrada
(cm³)
Cambio (r)
Potencia
CV (kW)
Consumo
(l/100km)
Emisión CO₂
(g/km)
Clasificación
Por consumo

Marca
Modelo
y Versión

Cilindrada
(cm³)
Cambio (r)
Potencia
CV (kW)
Consumo
(l/100km)
Emisión CO₂
(g/km)
Clasificación
Por consumo

Hyundai

Hyundai KONA MY19 KONA CRDI 1.6 136CV 4X4 DT STYLE SKY MY19	1598	A	135,87 (100)	0	0	E
Hyundai Santa Fe TM S.FE TM CRDI 2.2 200CV 4X2 AT TECNO DK	2199	A	199,73 (147)	0	0	D
Hyundai Santa Fe TM S.FE TM CRDI 2.2 200CV 4X2 AT TECNO SR	2199	A	199,73 (147)	0	0	D
Hyundai Santa Fe TM S.FE TM CRDI 2.2 200CV 4X4 AT PRESS DK	2199	A	199,73 (147)	0	0	F
Hyundai Santa Fe TM S.FE TM CRDI 2.2 200CV 4X4 AT PRESS SR	2199	A	199,73 (147)	0	0	F
Hyundai Santa Fe TM S.FE TM CRDI 2.2 200CV 4X4 AT PRESS RED SR	2199	A	199,73 (147)	0	0	F
Hyundai Santa Fe TM S.FE TM CRDI 2.2 200CV 4x2 KLASS DK	2199	M	199,73 (147)	0	0	D
Hyundai Santa Fe TM S.FE TM CRDI 2.2 200CV 4x2 KLASS SR	2199	M	199,73 (147)	0	0	D
Hyundai KONA MY19 KONA CRDI 1.6 115CV TECNO RED	1598	M	115,49 (85)	0	0	D
Hyundai KONA MY19 KONA CRDI 1.6 115CV TECNO LIME	1598	M	115,49 (85)	0	0	D
Hyundai KONA MY19 KONA CRDI 1.6 136CV 4X4 DT STYLE SKY LIME MY19	1598	A	135,87 (100)	0	0	E
Hyundai Santa Fe TM S.FE TM CRDI 2.2 200CV 4X4 AT STYLE	2199	A	199,73 (147)	0	0	F

Hyundai Canarias

Hyundai Canarias STARIA 2021 2.2 CRDi 130 kW (177 CV) MT6 2WD	2199	M	176,63 (130)	0	0	D
Hyundai Canarias STARIA 2021 2.2 CRDi 130 kW (177 CV) AT8 2WD	2199	A	176,63 (130)	0	0	E
Hyundai Canarias i30 2017 1.6 CRDi 100 kW (136 CV) MT6 - Style	1582	M	135,87 (100)	4,1	108	C
Hyundai Canarias i30 2017 1.6 CRDi 100 kW (136 CV) MT6 - Trend	1582	M	135,87 (100)	4,1	108	C
Hyundai Canarias Kona 2017 1.6 CRDi 85 kW (115 CV) MT6 - Trend Design	1598	M	115,49 (85)	4,2	112	D
Hyundai Canarias Kona 2017 1.6 CRDi 85 kW (115 CV) MT6 - Premium	1598	M	115,49 (85)	4,2	112	D
Hyundai Canarias Kona 2017 1.6 CRDi 85 kW (115 CV) MT6 - Style Leather	1598	M	115,49 (85)	4,2	112	D
Hyundai Canarias Kona 2017 1.6 CRDi 85 kW (115 CV) MT6 - Style	1598	M	115,49 (85)	4,2	112	D
Hyundai Canarias Kona 2017 1.6 CRDi 85 kW (115 CV) MT6 - Trend 18	1598	M	115,49 (85)	4,2	112	D
Hyundai Canarias i30 Wagon 2017 1.6 CRDi 100 kW (136 CV) MT6 - T-Drive	1582	M	135,87 (100)	4,2	112	C

Hyundai Canarias Tucson FL 2018 1.6 CRDi Híbrido 48V 85 kW 115 CV MT6 2WD - Trend Sky	1598	M	115,49 (85)	4,3	114	D
Hyundai Canarias Tucson FL 2018 1.6 CRDi Híbrido 48V 100 kW (136 CV) MT6 - N Line Sky	1598	M	115,49 (85)	4,3	113	D
Hyundai Canarias Tucson FL 2018 1.6 CRDi Híbrido 48V 100 kW (136 CV) MT6 - N Line	1598	M	115,49 (85)	4,3	113	D
Hyundai Canarias Tucson FL 2018 1.6 CRDi Híbrido 48V 85 kW 115 CV MT6 2WD - Style Sky	1598	M	115,49 (85)	4,3	114	D



Marca
Modelo
y Versión

Cilindrada
(cm³)
Cambio (r)
Potencia
CV (kW)
Consumo
(l/100km)
Emisión CO₂
(g/km)
Clasificación
Por consumo

Marca
Modelo
y Versión

Cilindrada
(cm³)
Cambio (r)
Potencia
CV (kW)
Consumo
(l/100km)
Emisión CO₂
(g/km)
Clasificación
Por consumo

Hyundai Canarias

Hyundai Canarias Tucson FL 2018 1.6 CRDi Híbrido 48V 85 kW 115 CV MT6 2WD - Trend	1598	M	115,49 (85)	4,3	114	D
Hyundai Canarias Tucson FL 2018 1.6 CRDi Híbrido 48V 85 kW 115 CV MT6 2WD - Trend Sky	1598	M	115,49 (85)	4,3	114	D
Hyundai Canarias Tucson FL 2018 1.6 CRDi Híbrido 48V 85 kW 115 CV MT6 2WD - Comfort	1598	M	115,49 (85)	4,3	114	C
Hyundai Canarias Tucson FL 2018 1.6 CRDi Híbrido 48V 100 kW (136 CV) MT6 - N Line	1598	M	115,49 (85)	4,3	114	D
Hyundai Canarias Tucson FL 2018 1.6 CRDi Híbrido 48V 100 kW (136 CV) DCT7 - Trend	1598	A	135,87 (100)	4,4	116	D
Hyundai Canarias Tucson FL 2018 1.6 CRDi Híbrido 48V 100 kW (136 CV) DCT7 - Premium	1598	A	135,87 (100)	4,4	117	D
Hyundai Canarias Kona 2017 1.6 CRDi 100 kW (136 CV) DCT7 2WD - Trend Design	1598	A	135,87 (100)	4,4	114	E
Hyundai Canarias Kona 2017 1.6 CRDi 100 kW (136 CV) DCT7 2WD - Premium	1598	A	135,87 (100)	4,4	114	E
Hyundai Canarias Kona 2017 1.6 CRDi 100 kW (136 CV) DCT7 2WD - Style Leather	1598	A	135,87 (100)	4,4	114	E
Hyundai Canarias Kona 2017 1.6 CRDi 100 kW (136 CV) DCT7 2WD - Trend 18	1598	A	135,87 (100)	4,4	114	E
Hyundai Canarias Kona 2017 1.6 CRDi 100 kW (136 CV) DCT7 2WD - Style	1598	A	135,87 (100)	4,4	114	E
Hyundai Canarias Tucson FL 2018 1.6 CRDi Híbrido 48V 85 kW 115 CV MT6 2WD - Trend SkyLine	1598	M	115,49 (85)	4,5	121	D
Hyundai Canarias Tucson FL 2018 1.6 CRDi Híbrido 48V 100 kW (136 CV) DCT7 - Premium	1598	A	135,87 (100)	4,5	118	D
Hyundai Canarias Tucson FL 2018 1.6 CRDi Híbrido 48V 85 kW 115 CV MT6 2WD - Style	1598	M	115,49 (85)	4,5	121	D
Hyundai Canarias Tucson FL 2018 1.6 CRDi Híbrido 48V 85 kW 115 CV MT6 2WD - Style	1598	M	115,49 (85)	4,5	121	D
Hyundai Canarias Tucson FL 2018 1.6 CRDi Híbrido 48V 100 kW (136 CV) DCT7 - Style	1598	A	135,87 (100)	4,8	125	D
Hyundai Canarias Tucson FL 2018 1.6 CRDi Híbrido 48V 100 kW (136 CV) DCT7 - Trend	1598	A	135,87 (100)	4,8	125	D
Hyundai Canarias Tucson FL 2018 1.6 CRDi Híbrido 48V 100 kW (136 CV) DCT7 - Style	1598	A	135,87 (100)	4,8	125	D
Hyundai Canarias Tucson FL 2018 1.6 CRDi Híbrido 48V 100 kW (136 CV) DCT7 - Style Sky	1598	A	135,87 (100)	4,8	125	D
Hyundai Canarias Tucson FL 2018 1.6 CRDi Híbrido 48V 100 kW (136 CV) DCT7 - Trend Sky	1598	A	135,87 (100)	4,8	125	D
Hyundai Canarias Tucson FL 2018 1.6 CRDi Híbrido 48V 100 kW (136 CV) DCT7 4WD - Premium	1598	A	135,87 (100)	5,2	136	F
Hyundai Canarias Santa Fe 2018 2.2 CRDi 147kW (200 CV) AT8 2WD - Style	2199	A	199,73 (147)	5,7	151	D

Hyundai Canarias Tucson FL 2018 2.0 CRDi Híbrido 48V 136 kW 185 CV AT8 4WD - Premium	1995	A	184,78 (136)	5,8	152	F
Hyundai Canarias Tucson FL 2018 2.0 CRDi 136 kW (185 CV) AT8 4WD Premium MY19	1995	A	184,78 (136)	5,8	152	F
Hyundai Canarias Santa Fe 2018 2.2 CRDi 147kW (200 CV) AT8 2WD - Premium	2199	A	199,73 (147)	5,9	159	E
Hyundai Canarias Santa Fe 2018 2.2 CRDi 147kW (200 CV) AT8 4WD - Premium	2199	A	199,73 (147)	6,3	165	F
Hyundai Canarias H1 FL 2018 2.5 CRDi 100 kW (136 CV) 8p MT6 - Trend	2497	M	135,87 (100)	8,4	222	F
Hyundai Canarias H1 FL 2018 2.5 CRDi 100 kW (136 CV) 8p MT6 - Style	2497	M	135,87 (100)	8,4	222	F



Marco
Modelo
y Versión

Cilindros
(cm³)
Cambio (°)
Potencia
CV (kW)

Consumo
(l/100km)
Emisión CO₂
(g/km)
Clasificación
Por consumo

Hyundai Canarias

Hyundai Canarias H1 FL 2018 2.5 CRDi 100 kW (136 CV) 8p MT6 - Premium	2497	M	135,87 (100)	8,4	222	F
---	------	---	--------------	-----	-----	---

Jaguar

Jaguar XE 2.0D I4 163 CV RWD Manual - Pure/Prestige/R-Sport/Portfolio	1999	M	163,04 (120)	4,7	124	D
Jaguar XE 2.0D I4 180 CV RWD Manual - Portfolio/Landmark Edition	1999	M	179,35 (132)	4,9	128	D
Jaguar XF 2.0D I4 163 CV RWD Manual Berlina - Pure/Prestige	1999	M	163,04 (120)	4,9	129	C
Jaguar XF 2.0D I4 180 CV RWD Manual Berlina - Pure/Prestige/R-Sport/Portfolio	1999	M	179,35 (132)	5	131	C
Jaguar XE 2.0D I4 180 CV RWD Manual - Pure/Prestige/R-Sport	1999	M	179,35 (132)	5,1	134	D
Jaguar XE 2.0D I4 163 CV RWD Auto - Pure/Prestige/R-Sport/Portfolio	1999	A	163,04 (120)	5,1	135	D
Jaguar XE 2.0D I4 180 CV RWD Auto - Portfolio/Landmark Edition	1999	A	179,35 (132)	5,2	137	D
Jaguar XF 2.0D I4 180 CV RWD Auto Berlina - Pure/Prestige/R-Sport/Portfolio	1999	A	179,35 (132)	5,2	139	C
Jaguar XF 2.0D I4 163 CV RWD Manual Sportbrake - Pure/Prestige	1999	M	163,04 (120)	5,2	136	C
Jaguar XF 2.0D I4 163 CV RWD Auto Berlina - Pure/Prestige	1999	A	163,04 (120)	5,3	138	C
Jaguar XE 2.0D I4 180 CV RWD Auto - Pure/Prestige/R-Sport	1999	A	179,35 (132)	5,3	141	D
Jaguar XF 2.0D I4 180 CV RWD Auto Sportbrake - Pure/Prestige/R-Sport/Portfolio	1999	A	179,35 (132)	5,4	143	C
Jaguar E-PACE 2.0D I4 150 CV FWD Manual - Standard/S/R-Dynamic Base/R-Dynamic S	1999	M	149,46 (110)	5,4	143	F
Jaguar XF 2.0D I4 163 CV RWD Auto Sportbrake - Pure/Prestige	1999	A	163,04 (120)	5,4	143	C
Jaguar XE 2.0D I4 180 CV AWD Auto - Portfolio/Landmark Edition	1999	A	179,35 (132)	5,5	144	E
Jaguar E-PACE 2.0D I4 150 CV AWD Manual - Standard/S/R-Dynamic Base/R-Dynamic S	1999	M	149,46 (110)	5,5	146	F
Jaguar F-PACE 2.0D I4 163 CV RWD Manual - Pure/Prestige/R-Sport/Portfolio	1999	M	163,04 (120)	5,5	145	D
Jaguar XF 2.0D I4 180 CV AWD Auto Berlina - Pure/Prestige/R-Sport/Portfolio	1999	A	179,35 (132)	5,6	148	D
Jaguar XE 2.0D I4 180 CV AWD Auto - Pure/Prestige/R-Sport	1999	A	179,35 (132)	5,6	148	E
Jaguar E-PACE 2.0D I4 180 CV AWD Manual - Standard/S/R-Dynamic Base/R-Dynamic S	1999	M	179,35 (132)	5,7	149	G

Marco
Modelo
y Versión

Cilindros
(cm³)
Cambio (°)
Potencia
CV (kW)

Consumo
(l/100km)
Emisión CO₂
(g/km)
Clasificación
Por consumo

Jaguar XE 2.0D I4 240 CV AWD Auto - Portfolio/Landmark Edition	1999	A	240,49 (177)	5,7	152	F
Jaguar XF 2.0D I4 180 CV AWD Auto Sportbrake - Pure/Prestige/R-Sport/Portfolio	1999	A	179,35 (132)	5,7	150	D
Jaguar F-PACE 2.0D I4 180 CV RWD Auto - Pure/Prestige/R-Sport/Portfolio	1999	A	179,35 (132)	5,9	156	D
Jaguar XE 2.0D I4 240 CV AWD Auto - Pure/Prestige/R-Sport	1999	A	240,49 (177)	5,9	156	F
Jaguar XF 3.0D TDV6 300 CV RWD Auto Berlina - Prestige/R-Sport/Portfolio	2993	A	300,27 (221)	5,9	157	E



Marca
Modelo
y Versión

Cilindrada
(cm³)
Cambio (*)
Potencia
CV (kW)
Consumo
(l/100km)
Emisión CO₂
(g/km)
Clasificación
Por consumo

Marca
Modelo
y Versión

Cilindrada
(cm³)
Cambio (*)
Potencia
CV (kW)
Consumo
(l/100km)
Emisión CO₂
(g/km)
Clasificación
Por consumo

Jaguar

Jaguar XF 2.0D I4 240 CV AWD Auto Berlina - Pure/Prestige/R-Sport/Portfolio	1999	A	240,49 (177)	5,9	155	E
Jaguar E-PACE 2.0D I4 150 CV AWD Auto - Standard/S/SE/R-Dynamic Base/R-Dynamic S/R-Dynamic SE	1999	A	149,46 (110)	6	158	G
Jaguar E-PACE 2.0D I4 180 CV AWD Auto - Standard/S/SE/R-Dynamic Base/R-Dynamic S/R-Dynamic SE	1999	A	179,35 (132)	6	158	G
Jaguar XF 3.0D TDV6 300 CV RWD Auto Sportbrake - Portfolio	2993	A	300,27 (221)	6,1	160	E
Jaguar XF 3.0D TDV6 300 CV RWD Auto Berlina - 300 Sport/S	2993	A	300,27 (221)	6,1	161	E
Jaguar F-PACE 2.0D I4 180 CV AWD Auto - Pure/Prestige/R-Sport/Portfolio	1999	A	179,35 (132)	6,1	162	E
Jaguar E-PACE 2.0D I4 150 CV AWD Auto - HSE/R-Dynamic HSE	1999	A	149,46 (110)	6,1	162	G
Jaguar E-PACE 2.0D I4 180 CV AWD Auto - HSE/R-Dynamic HSE	1999	A	179,35 (132)	6,1	162	G
Jaguar XF 2.0D I4 240 CV AWD Auto Sportbrake - Prestige/R-Sport/Portfolio	1999	A	240,49 (177)	6,1	160	E
Jaguar XF 3.0D TDV6 300 CV RWD Auto Sportbrake - 300 Sport/S	2993	A	300,27 (221)	6,2	164	E
Jaguar F-PACE 3.0D V6 TD 300 CV AWD Auto - Pure/Prestige/R-Sport/S/Portfolio	2993	A	300,27 (221)	6,4	170	F
Jaguar E-PACE 2.0D I4 240 CV AWD Auto - S/SE/R-Dynamic S/R-Dynamic SE	1999	A	240,49 (177)	6,6	175	G
Jaguar F-PACE 2.0D I4 240 CV AWD Auto - Pure/Prestige/R-Sport/Portfolio	1999	A	240,49 (177)	6,7	178	F
Jaguar E-PACE 2.0D I4 240 CV AWD Auto - HSE/R-Dynamic HSE	1999	A	240,49 (177)	6,8	178	G
Jaguar XJ 3.0 V6 DIESEL 300 CV SWB - LUXURY/PREMIUM LUXURY/PORTFOLIO/R-SPORT/XJ50	2993	A	302,99 (223)	7	184	E
Jaguar XJ 3.0 V6 DIESEL 300 CV LWB - PORTFOLIO/AUTOBIOGRAPHY	2993	A	302,99 (223)	7	185	E

Jeep

Jeep Renegade Renegade Limited 1.6 Mjet 88kW (120CV) 4x2	1598	M	119,57 (88)	4,8	126	E
Jeep Renegade Renegade Night Eagle II 1.6 Mjet 88kW (120CV) 4x2 (Ed.Esp.)	1598	M	119,57 (88)	4,8	127	G
Jeep Renegade Renegade Longitude 1.6 Mjet 88kW (120CV) 4x2	1598	M	119,57 (88)	4,8	126	E
Jeep Renegade Renegade Sport 1.6 Mjet 88kW (120CV) 4x2	1598	M	119,57 (88)	4,8	126	E
Jeep Compass Compass Limited 1.6 Mjet 120cv FWD E6D Melfi	1598	M	119,57 (88)	4,8	128	E
Jeep Compass Compass Limited 1.6 Mjet 120cv FWD E6D	1598	M	119,57 (88)	4,8	128	E
Jeep Compass Compass Longitude 1.6 Mjet 120cv FWD E6D	1598	M	119,57 (88)	4,8	128	E
Jeep Compass Compass Sport 1.6 Mjet 120cv FWD E6D	1598	M	119,57 (88)	4,8	128	E

Jeep Compass Compass S 1.6 Mjet 120cv FWD E6D Melfi	1598	M	119,57 (88)	4,8	128	E
Jeep Compass Compass Night Eagle 1.6 Mjet 88kW (120CV) 4x2 E6D	1598	M	119,57 (88)	4,8	128	E



Marca
Modelo
y Versión

Cilindrada
(cm³)
Cambio (")
Potencia
CV (kW)
Consumo
(l/100km)
Emisión CO₂
(g/km)
Clasificación
Por consumo

Marca
Modelo
y Versión

Cilindrada
(cm³)
Cambio (")
Potencia
CV (kW)
Consumo
(l/100km)
Emisión CO₂
(g/km)
Clasificación
Por consumo

Jeep							
Jeep Compass Compass Longitude Melfi	1598	M	119,57 (88)	4,8	128	E	
Jeep Renegade Renegade Limited DDCT	1598	A	119,57 (88)	4,8	125	E	
Jeep Renegade Renegade Night Eagle II (140CV) 4x4 Active Drive (Ed. Esp.)	1956	M	139,95 (103)	5,8	154	G	
Jeep Compass Compass Longitude E6D	1956	M	139,95 (103)	6,1	159	G	
Jeep Compass Compass Limited E6D	1956	A	139,95 (103)	6,3	166	G	
Jeep Compass Compass Limited E6D	1956	A	139,95 (103)	6,3	166	G	
Jeep Compass Compass Night Eagle 4x4 E6D	1956	A	139,95 (103)	6,3	166	G	
Jeep Renegade Renegade Trailhawk 4x4 AD Low Auto	1956	A	169,84 (125)	6,6	173	G	
Jeep Compass Compass Trailhawk 4x4 ATX Active Drive E6D	1956	M	169,84 (125)	6,6	173	G	

Kia							
Kia NUEVO SORENTO 2.2 CRDi Emotion Aut 4X4(7pl) (Pack Luxury)	2151	A	201,09 (148)	0	0	E	
Kia NUEVO SORENTO 2.2 CRDi Emotion Aut 4X2(7pl) (Pack Luxury)	2151	A	201,09 (148)	0	0	D	
Kia CEED 5p 1.6 CRDI MHEV 136CV Business Eco-Dynamics+	1598	M	135,87 (100)	0	0	C	
Kia CEED 5p 1.6 CRDI MHEV 136CV Concept Eco-Dynamics+	1598	M	135,87 (100)	0	0	C	
Kia CEED 5p 1.6 CRDI MHEV 136CV Drive Eco-Dynamics+	1598	M	135,87 (100)	0	0	C	
Kia CEED 5p 1.6 CRDI MHEV 136CV Tech Eco-Dynamics+	1598	M	135,87 (100)	0	0	C	
Kia CEED 5p 1.6 CRDI MHEV 136CV GT-Line Eco-Dynamics+	1598	M	135,87 (100)	0	0	B	
Kia CEED 5p 1.6 CRDI MHEV 136CV DCT Tech Eco-Dynamics+	1598	A	135,87 (100)	0	0	C	
Kia CEED 5p 1.6 CRDI MHEV 136CV DCT GT-Line Eco-Dynamics+	1598	A	135,87 (100)	0	0	C	
Kia SPORTAGE 1.6 CRDI 115CV Concept	1598	M	115,49 (85)	0	0	D	
Kia XCEED 5p 1.6 CRDI MHEV 136CV Business DCT Eco-Dynamics+	1598	A	160,33 (118)	0	0	C	
Kia CEED TOURER 5p 1.6 CRDI MHEV 136CV Business Eco-Dynamics+	1598	M	135,87 (100)	0	0	B	
Kia CEED TOURER 5p 1.6 CRDI MHEV 136CV Concept Eco-Dynamics+	1598	M	135,87 (100)	0	0	B	

Kia CEED TOURER 5p 1.6 CRDI MHEV 136CV Drive Eco-Dynamics+	1598	M	135,87 (100)	0	0	B	
Kia CEED TOURER 5p 1.6 CRDI MHEV 136CV Tech Eco-Dynamics+	1598	M	135,87 (100)	0	0	B	
Kia CEED TOURER 5p 1.6 CRDI MHEV 136CV GT-Line Eco-Dynamics+	1598	M	135,87 (100)	0	0	B	
Kia CEED TOURER 5p 1.6 CRDI MHEV 136CV DCT Tech Eco-Dynamics+	1598	A	135,87 (100)	0	0	C	



Marca
Modelo
y Versión

Cilindrada
(cm³)
Cambio (r)
Potencia
CV (kW)

Consumo
(l/100km)
Emisión CO₂
(g/km)
Clasificación
Por consumo

Marca
Modelo
y Versión

Cilindrada
(cm³)
Cambio (r)
Potencia
CV (kW)

Consumo
(l/100km)
Emisión CO₂
(g/km)
Clasificación
Por consumo

Kia						
Kia CEED TOURER 5p 1.6 CRDI MHEV 136CV DCT GT-Line Eco-Dynamics+	1598	A	135,87 (100)	0	0	C
Kia XCEED 5p 1.6 CRDI MHEV 136CV Business Eco-Dynamics+	1598	M	160,33 (118)	0	0	C
Kia XCEED (MY22) 1.6 MHEV iMT Emotion 136 cv	1598	M	135,87 (100)	0	0	C
Kia XCEED (MY22) 1.6 MHEV iMT Emotion 136 cv (Pack Yellow)	1598	M	135,87 (100)	0	0	C
Kia XCEED (MY22) 1.6 MHEV iMT Emotion 136 cv (Pack Premium)	1598	M	135,87 (100)	0	0	C
Kia XCEED (MY22) 1.6 MHEV Emotion DCT 136 cv	1598	A	135,87 (100)	0	0	C
Kia XCEED (MY22) 1.6 MHEV Emotion DCT 136 cv (Pack Yellow)	1598	A	135,87 (100)	0	0	C
Kia XCEED (MY22) 1.6 MHEV Emotion DCT 136 cv (Pack Premium)	1598	A	135,87 (100)	0	0	C
Kia XCEED (MY22) 1.6 MHEV Tech DCT 136 cv	1598	A	135,87 (100)	0	0	C
Kia XCEED (MY22) 1.6 MHEV iMT Tech 136 cv	1598	M	135,87 (100)	0	0	C
Kia XCEED (MY22) 1.6 MHEV iMT Drive 136 cv	1598	M	135,87 (100)	0	0	C
Kia XCEED (MY22) 1.6 MHEV iMT Concept 136 cv	1598	M	135,87 (100)	0	0	C
Kia SORENTO (MY22) 2,2 CRDI Emotion DCT 4x2 7pl	2151	A	201,09 (148)	0	0	D
Kia SORENTO (MY22) 2,2 CRDI Emotion DCT 4x2 7pl (P.Luxury)	2151	A	201,09 (148)	0	0	D
Kia SORENTO (MY22) 2,2 CRDI Emotion DCT 4x4 7pl	2151	A	201,09 (148)	0	0	E
Kia SORENTO (MY22) 2,2 CRDI Emotion DCT 4x4 7pl (P.Luxury)	2151	A	201,09 (148)	0	0	E
Kia SORENTO (MY22) 2,2 CRDI Drive DCT 4x2 7pl	2151	A	201,09 (148)	0	0	D
Kia CEED (MY22) 1.6 MHEV iMT Concept 136 cv	1598	M	135,87 (100)	0	0	C
Kia CEED (MY22) 1.6 MHEV iMT Drive 136 cv	1598	M	135,87 (100)	0	0	C
Kia CEED (MY22) 1.6 MHEV iMT Tech 136 cv	1598	M	135,87 (100)	0	0	C
Kia CEED (MY22) 1.6 MHEV Tech DCT 136 cv	1598	A	135,87 (100)	0	0	C
Kia CEED (MY22) 1.6 MHEV iMT GT-LINE 136 cv	1598	M	135,87 (100)	0	0	B
Kia CEED (MY22) 1.6 MHEV iMT GT-LINE 136 cv (Pack Premium)	1598	M	135,87 (100)	0	0	B
Kia CEED (MY22) 1.6 MHEV GT-LINE DCT 136 cv	1598	A	135,87 (100)	0	0	C
Kia CEED (MY22) 1.6 MHEV GT-LINE DCT 136 cv (Pack Premium)	1598	A	135,87 (100)	0	0	C
Kia CEED TOURER (MY22) 1.6 MHEV GT-LINE DCT 136 cv (Pack Premium)	1598	A	135,87 (100)	0	0	C
Kia CEED TOURER (MY22) 1.6 MHEV GT-LINE DCT 136 cv	1598	A	135,87 (100)	0	0	C
Kia CEED TOURER (MY22) 1.6 MHEV iMT GT-LINE 136 cv (Pack Premium)	1598	M	135,87 (100)	0	0	B

Kia						
Kia CEED TOURER (MY22) 1.6 MHEV iMT Concept 136 cv	1598	M	135,87 (100)	0	0	B
Kia CEED TOURER (MY22) 1.6 MHEV iMT Drive 136 cv	1598	M	135,87 (100)	0	0	B
Kia CEED TOURER (MY22) 1.6 MHEV iMT Tech 136 cv	1598	M	135,87 (100)	0	0	B
Kia CEED TOURER (MY22) 1.6 MHEV Tech DCT 136 cv	1598	A	135,87 (100)	0	0	B
Kia CEED TOURER (MY22) 1.6 MHEV iMT GT-LINE 136 cv	1598	M	135,87 (100)	0	0	B
Kia CEED 5p 1.6 MHEV 136CV iMT GT Line Eco-Dynamics (Pack Premium)	1598	M	135,87 (100)	0	0	C
Kia CEED 5p 1.6 MHEV 136CV GT Line DCT Eco-Dynamics (Pack Premium)	1598	A	135,87 (100)	0	0	C
Kia CEED 5p 1.6 MHEV 136CV GT Line DCT Eco-Dynamics	1598	A	135,87 (100)	0	0	C
Kia CEED 5p 1.6 MHEV 136CV iMT GT Line Eco-Dynamics	1598	M	135,87 (100)	0	0	C
Kia CEED 1.6 CRDi Business 115CV - Navegador Eco-Dynamics	1598	M	135,87 (100)	3,8	99	C
Kia CEED 1.6 CRDi 115CV Concept Eco-Dynamics	1598	M	135,87 (100)	3,8	99	C
Kia CEED TOURER 1.6 MHEV 136CV iMT Emotion Eco-Dynamics	1598	M	135,87 (100)	3,8	98	B
Kia PROCEED 1.6 MHEV 136CV GT Line DCT Eco-Dynamics	1598	M	135,87 (100)	3,8	98	B
Kia PROCEED 1.6 MHEV 136CV iMT GT Line Eco-Dynamics	1598	A	135,87 (100)	3,8	99	C
Kia CEED 1.6 MHEV 136CV Tech DCT Eco-Dynamics	1598	A	135,87 (100)	3,8	99	C
Kia CEED 1.6 MHEV 136CV iMT Tech Eco-Dynamics	1598	M	135,87 (100)	3,8	98	C
Kia CEED TOURER 1.6 MHEV 136CV iMT Tech Eco-Dynamics	1598	M	135,87 (100)	3,8	98	B
Kia CEED 1.6 MHEV 136CV iMT Drive Eco-Dynamics	1598	M	135,87 (100)	3,8	98	C
Kia CEED 1.6 CRDi 136CV Concept Eco-Dynamics	1598	M	135,87 (100)	3,9	102	C
Kia CEED 1.6 MHEV 136CV Emotion DCT Eco-Dynamics	1598	A	135,87 (100)	3,8	99	C
Kia CEED TOURER 1.6 MHEV 136CV Emotion DCT Eco-Dynamics	1598	A	135,87 (100)	3,8	99	C
Kia CEED 1.6 MHEV 136CV iMT Concept Eco-Dynamics	1598	M	135,87 (100)	3,8	98	C
Kia CEED TOURER 1.6 MHEV 136CV Tech DCT Eco-Dynamics	1598	A	135,87 (100)	3,8	99	C
Kia CEED TOURER 1.6 MHEV 136CV iMT Drive Eco-Dynamics	1598	M	135,87 (100)	3,8	98	B
Kia CEED TOURER 1.6 MHEV 136CV iMT Concept Eco-Dynamics	1598	M	135,87 (100)	3,8	98	B
Kia CEED 1.6 MHEV 136CV iMT Emotion Eco-Dynamics	1598	M	135,87 (100)	3,8	98	C
Kia STONIC 1.6 CRDi VGT 115CV Black Edition	1598	M	115,49 (85)	3,9	103	D
Kia CEED TOURER 1.6 CRDi Drive 115CV Eco-Dynamics	1598	M	135,87 (100)	3,9	101	B



Marca
Modelo
y Versión

Cilindrada
(cm³)
Cambio (r)
Potencia
CV (kW)

Consumo
(l/100km)
Emisión CO₂
(g/km)
Clasificación
Por consumo

Marca
Modelo
y Versión

Cilindrada
(cm³)
Cambio (r)
Potencia
CV (kW)

Consumo
(l/100km)
Emisión CO₂
(g/km)
Clasificación
Por consumo

Kia

Kia CEED TOURER 1.6 CRDi Business 115CV Eco-Dynamics	1598	M	135,87 (100)	3,9	101	B
Kia CEED TOURER 1.6 CRDi Business 115CV - Navegador Eco-Dynamics	1598	M	135,87 (100)	3,9	101	B
Kia CEED TOURER 1.6 CRDi Concept 115CV Eco-Dynamics	1598	M	135,87 (100)	3,9	101	B
Kia STONIC 1.6 CRDi VGT 115CV Concept	1598	M	115,49 (85)	3,9	103	D
Kia CEED TOURER 1.6 CRDi Tech 115CV Eco-Dynamics	1598	M	135,87 (100)	3,9	101	B
Kia CEED TOURER 1.6 CRDi GT Line 115CV Eco-Dynamics	1598	M	135,87 (100)	3,9	101	B
Kia CEED 1.6 CRDi 115CV Drive Eco-Dynamics	1598	M	135,87 (100)	3,9	101	C
Kia CEED 1.6 CRDi 115CV Tech Eco-Dynamics	1598	M	135,87 (100)	3,9	101	C
Kia XCEED 1.6 MHEV iMT Concept 115CV Eco-Dynamics	1598	M	115,49 (85)	3,9	101	C
Kia XCEED 1.6 MHEV iMT Drive 115CV Eco-Dynamics	1598	M	115,49 (85)	3,9	101	C
Kia XCEED 1.6 MHEV iMT Tech 115CV Eco-Dynamics	1598	M	115,49 (85)	3,9	101	C
Kia PROCEED 1.6 CRDi GT Line 136CV Eco-Dynamics	1591	M	135,87 (100)	3,9	104	C
Kia CEED 1.6 CRDi 136CV Drive Eco-Dynamics	1598	M	135,87 (100)	3,9	104	C
Kia XCEED 1.6 MHEV iMT Drive 136CV Eco-Dynamics	1598	M	135,87 (100)	4	104	C
Kia XCEED 1.6 MHEV iMT Emotion 136CV Eco-Dynamics	1598	M	135,87 (100)	4	104	C
Kia XCEED 1.6 MHEV iMT Tech 136CV Eco-Dynamics	1598	M	135,87 (100)	4	104	C
Kia CEED TOURER 1.6 CRDi Tech 136CV Eco-Dynamics	1598	M	135,87 (100)	3,9	104	C
Kia CEED 1.6 CRDi 136CV Tech Eco-Dynamics	1598	M	135,87 (100)	3,9	104	C
Kia CEED TOURER 1.6 CRDi GT Line 136CV Eco-Dynamics	1598	M	135,87 (100)	3,9	104	C
Kia CEED 1.6 CRDi 136CV GT Line Eco-Dynamics	1598	M	135,87 (100)	3,9	104	C
Kia XCEED 1.6 CRDi Tech 115CV Eco-Dynamics	1598	M	115,49 (85)	4,1	109	D
Kia XCEED 1.6 CRDi Drive 115CV Eco-Dynamics	1598	M	115,49 (85)	4,1	109	D
Kia XCEED 1.6 CRDi Concept 115CV Eco-Dynamics	1598	M	115,49 (85)	4,1	109	D
Kia XCEED 1.6 CRDi Emotion 115CV Eco-Dynamics	1598	M	115,49 (85)	4,1	109	D
Kia PROCEED 1.6 CRDi GT Line DCT 136CV Eco-Dynamics	1591	A	135,87 (100)	4,2	109	C
Kia CEED 1.6 CRDi 136CV GT Line DCT Eco-Dynamics	1598	A	135,87 (100)	4,2	109	D
Kia CEED TOURER 1.6 CRDi Tech DCT 136CV Eco-Dynamics	1598	A	135,87 (100)	4,2	109	C
Kia CEED 1.6 CRDi 136CV Tech DCT Eco-Dynamics	1598	A	135,87 (100)	4,2	109	D

Kia

Kia CEED TOURER 1.6 CRDi GT Line DCT 136CV Eco-Dynamics	1598	A	135,87 (100)	4,2	109	C
Kia SPORTAGE 1.6 MHEV GT Line Xtreme 136CV 4X2	1598	M	135,87 (100)	4,2	110	D
Kia SPORTAGE 1.6 MHEV Business 136CV 4x2	1598	M	135,87 (100)	4,2	110	D
Kia SPORTAGE 1.6 MHEV Caixa 136CV 4x2	1598	M	135,87 (100)	4,2	110	D
Kia SPORTAGE 1.6 MHEV GT Line Essential 115CV 4X2	1598	M	115,49 (85)	4,2	110	D
Kia SPORTAGE 1.6 MHEV Concept 115CV 4X2	1598	M	115,49 (85)	4,2	110	C
Kia SPORTAGE 1.6 MHEV Drive 115CV 4X2	1598	M	115,49 (85)	4,2	110	D
Kia SPORTAGE 1.6 MHEV Concept 136CV 4X2	1598	M	135,87 (100)	4,2	110	D
Kia SPORTAGE 1.6 MHEV Drive 136CV 4X2	1598	M	135,87 (100)	4,2	110	D
Kia SPORTAGE 1.6 MHEV GT Line Essential 136CV 4X2	1598	M	135,87 (100)	4,2	110	D
Kia SPORTAGE 1.6 MHEV GT Line Xtreme 115CV 4X2	1598	M	115,49 (85)	4,2	110	D
Kia XCEED 1.6 MHEV Emotion 136CV DCT Eco-Dynamics	1598	A	135,87 (100)	4,2	108	C
Kia XCEED 1.6 MHEV Tech 136CV DCT Eco-Dynamics	1598	A	135,87 (100)	4,2	108	C
Kia SPORTAGE 1.6 MHEV Business 115CV 4x2	1598	M	115,49 (85)	4,2	110	C
Kia XCEED 1.6 CRDi Emotion 136CV Eco-Dynamics	1598	M	135,87 (100)	4,3	112	D
Kia XCEED 1.6 CRDi Tech 136CV Eco-Dynamics	1598	M	135,87 (100)	4,3	112	D
Kia XCEED 1.6 CRDi Drive 136CV Eco-Dynamics	1598	M	135,87 (100)	4,3	112	C
Kia SPORTAGE 1.6 MHEV GT Line Essential 136CV DCT 4X2	1598	A	135,87 (100)	4,3	114	D
Kia SPORTAGE 1.6 MHEV Business DCT 136CV 4X2	1598	A	135,87 (100)	4,3	114	D
Kia SPORTAGE 1.6 MHEV GT Line Xtreme 136CV DCT 4X2	1598	A	135,87 (100)	4,3	114	D
Kia XCEED 1.6 CRDi Emotion 136CV DCT Eco-Dynamics	1598	A	135,87 (100)	4,4	117	D
Kia XCEED 1.6 CRDi Tech 136CV DCT Eco-Dynamics	1598	A	135,87 (100)	4,4	117	D
Kia SPORTAGE 1.6 MHEV GT Line Essential 136CV 4X4	1598	M	135,87 (100)	4,7	123	E
Kia SPORTAGE 1.6 MHEV Business 136CV 4x4 Eco-Dynamics	1598	M	135,87 (100)	4,7	123	E
Kia SPORTAGE 1.6 MHEV GT Line Xtreme 136CV DCT 4X4	1598	A	135,87 (100)	4,7	125	E
Kia SPORTAGE 1.6 MHEV GT Line Xtreme 136CV 4X4	1598	M	135,87 (100)	4,7	123	E
Kia SPORTAGE 1.6 MHEV Business DCT 136CV 4X4	1598	A	135,87 (100)	4,7	125	E
Kia SPORTAGE 1.6 MHEV GT Line Essential 136CV DCT 4X4	1598	A	135,87 (100)	4,7	125	E



Marca
Modelo
y Versión

Cilindrada
(cm³)
Cambio (*)
Potencia
CV (kW)
Consumo
(l/100km)
Emisión CO₂
(g/km)
Clasificación
Por consumo

Marca
Modelo
y Versión

Cilindrada
(cm³)
Cambio (*)
Potencia
CV (kW)
Consumo
(l/100km)
Emisión CO₂
(g/km)
Clasificación
Por consumo

Kia

Kia NUEVO SORENTO 2.2 CRDi Drive Aut 4X2(7pl)	2151	A	201,09 (148)	5,4	142	D
Kia NUEVO SORENTO 2.2 CRDi Emotion Aut 4X2(7pl)	2151	A	201,09 (148)	5,4	142	D
Kia STINGER 2.2 CRDi xTreme 4x2	2199	A	199,73 (147)	5,8	154	E
Kia STINGER 2.2 CRDi GT Line 4x2	2199	A	199,73 (147)	5,8	154	E
Kia NUEVO SORENTO 2.2 CRDi Emotion Aut 4X4(7pl)	2151	A	201,09 (148)	5,7	156	E
Kia STINGER 2.2 CRDi GT Line 4x4	2199	A	199,73 (147)	6,4	169	E

Kia Canarias

Kia Canarias Stonic 1.6CRDi 85kW(115cv) 2wd 6MT SPIRIT PLUS {MY20}	1598	M	115,49 (85)	4	106	D
Kia Canarias Sportage 1.6CRDi-MHEV 100kW(136cv) 2wd 6MT ACTIVE {MY20}	1598	M	135,87 (100)	4,3	114	D
Kia Canarias Sportage 1.6CRDi-MHEV 100kW(136cv) 2wd 6MT OPEN SPIRIT {MY20}	1598	M	135,87 (100)	4,3	114	D
Kia Canarias Sportage 1.6CRDi-MHEV 100kW(136cv) 2wd 6MT SPIRIT {MY21}	1598	M	135,87 (100)	4,4	117	D
Kia Canarias Sportage 1.6CRDi-MHEV 100kW(136cv) 2wd 6MT ACTIVE {MY21}	1598	M	135,87 (100)	4,4	117	D
Kia Canarias Sportage 1.6CRDi 100kW(136cv) 2wd 6MT OPEN SPIRIT {MY20}	1598	M	135,87 (100)	4,8	127	E
Kia Canarias Sorento 2.2CRDi 148kW(202cv) 2wd 8DCT SPIRIT {MY21}	2151	A	201,09 (148)	6,2	142	E

Land Rover

Land Rover Range Rover Evoque D150 FWD Manual - Standard/S/R-Dynamic/R-Dynamic S	1999	M	149,46 (110)	5,4	143	E
Land Rover Range Rover Evoque D150 AWD Auto - Standard/S/SE/HSE/R-Dynamic/R-Dynamic S/R-Dynamic SE/R-Dynamic HSE	1999	A	149,46 (110)	5,6	149	F
Land Rover Discovery Sport eD4 150CV 2WD - Pure/SE/HSE/HSE Luxury	1999	M	149,46 (110)	5,7	149	F
Land Rover Range Rover Evoque D180 AWD Auto - Standard/S/SE/HSE/R-Dynamic/R-Dynamic S/R-Dynamic SE/R-Dynamic HSE/First Edition	1999	A	179,35 (132)	5,7	150	F
Land Rover Range Rover Velar 2.0D D180 180CV 4WD Auto - Standard/R-Dynamic Base	1999	A	179,35 (132)	5,8	152	E
Land Rover Range Rover Velar 2.0D D180 180CV 4WD Auto - S/SE/HSE/R-Dynamic S/R-Dynamic SE/R-Dynamic HSE	1999	A	179,35 (132)	5,9	157	E
Land Rover Range Rover Evoque D240 AWD Auto - Standard/S/SE/HSE/R-Dynamic/R-Dynamic S/R-Dynamic SE/R-Dynamic HSE	1999	A	240,49 (177)	6,2	163	G

Land Rover Discovery Sport TD4 180CV 4WD Auto - Pure/SE/Landmark Edition/HSE/HSE Luxury - 7 asientos	1999	A	179,35 (132)	6,4	170	G
Land Rover Discovery Sport TD4 180CV 4WD Auto - Pure/SE/Landmark Edition/HSE/HSE Luxury - 5 asientos	1999	A	179,35 (132)	6,4	169	G
Land Rover Discovery Sport TD4 180CV 4WD Man - Pure/SE/Landmark Edition/HSE/HSE Luxury - 7 asientos	1999	M	179,35 (132)	6,4	170	G
Land Rover Discovery Sport TD4 150CV 4WD Auto - Pure/SE/HSE/HSE Luxury - 7 asientos	1999	A	149,46 (110)	6,4	170	G



Marca
Modelo
y Versión

Cilindrada
(cm³)
Cambio (°)
Potencia
CV (kW)

Consumo
(l/100km)
Emisión CO₂
(g/km)
Clasificación
Por consumo

Marca
Modelo
y Versión

Cilindrada
(cm³)
Cambio (°)
Potencia
CV (kW)

Consumo
(l/100km)
Emisión CO₂
(g/km)
Clasificación
Por consumo

Land Rover

Land Rover Discovery Sport TD4 150CV 4WD Auto - Pure/SE/HSE/HSE Luxury - 5 asientos	1999	A	149,46 (110)	6,4	169	G
Land Rover Discovery Sport TD4 180CV 4WD Man - Pure/SE/Landmark Edition/HSE/HSE Luxury - 5 asientos	1999	M	179,35 (132)	6,4	168	G
Land Rover Range Rover Velar 2.0D D240 240CV 4WD Auto - S/SE/HSE/R-Dynamic S/R-Dynamic SE/R-Dynamic HSE	1999	A	240,49 (177)	6,5	171	E
Land Rover Discovery Sport TD4 150CV 4WD Man - Pure/SE/HSE/HSE Luxury - 5 asientos	1999	M	149,46 (110)	6,5	170	G
Land Rover Discovery Sport TD4 150CV 4WD Man - Pure/SE/HSE/HSE Luxury - 7 asientos	1999	M	149,46 (110)	6,6	173	G
Land Rover Range Rover Velar 3.0D D275 275CV 4WD Auto - S/SE/HSE/R-Dynamic S/R-Dynamic SE/R-Dynamic HSE	2993	A	274,46 (202)	6,6	173	F
Land Rover Range Rover Velar 3.0D D300 300CV 4WD Auto - S/SE/HSE/R-Dynamic S/R-Dynamic SE/R-Dynamic HSE	2993	A	300,27 (221)	6,6	173	F
Land Rover Range Rover Velar 2.0D D240 240CV 4WD Auto - Standard/R-Dynamic Base	1999	A	240,49 (177)	6,7	176	E
Land Rover Range Rover Velar 3.0D D275 275CV 4WD Auto - Standard/R-Dynamic Base	2993	A	274,46 (202)	6,7	178	F
Land Rover Range Rover Velar 3.0D D300 300CV 4WD Auto - Standard/R-Dynamic Base	2993	A	300,27 (221)	6,7	178	F
Land Rover Discovery Sport SD4 240CV 4WD Auto - SE/HSE/HSE Luxury - 5 asientos	1999	A	240,49 (177)	6,8	181	G
Land Rover Discovery Sport SD4 240CV 4WD Auto - SE/HSE/HSE Luxury - 7 asientos	1999	A	240,49 (177)	6,9	182	G
Land Rover Discovery 2.0D SD4 240CV 4WD Auto - S/SE/HSE/HSE Luxury - 5 asientos	1999	A	240,49 (177)	7,4	194	F
Land Rover Discovery 2.0D SD4 240CV 4WD Auto - S/SE/HSE/HSE Luxury - 7 asientos	1999	A	240,49 (177)	7,4	194	F
Land Rover Range Rover Sport 3.0D SDV6 249CV 4WD Auto - S/SE/HSE/HSE Dynamic - 7 asientos	2993	A	248,64 (183)	7,5	198	F
Land Rover Range Rover Sport 3.0D SDV6 249CV 4WD Auto - S/SE/HSE/HSE Dynamic - 5 asientos	2993	A	248,64 (183)	7,5	198	F
Land Rover Range Rover Sport 3.0D SDV6 306CV 4WD Auto - SE/HSE/HSE Dynamic/Autobiography Dynamic - 7 asientos	2993	A	305,71 (225)	7,5	198	F
Land Rover Range Rover Sport 3.0D SDV6 306CV 4WD Auto - SE/HSE/HSE Dynamic/Autobiography Dynamic - 5 asientos	2993	A	305,71 (225)	7,5	198	F
Land Rover Range Rover 3.0D SDV6 275CV 4WD SWB Auto - HSE/Vogue/Autobiography - 5 asientos	2993	A	274,46 (202)	7,6	199	G
Land Rover Range Rover 3.0D SDV6 275CV 4WD SWB Auto - HSE/Vogue/Autobiography - 4 asientos	2993	A	274,46 (202)	7,6	199	G
Land Rover Range Rover 3.0D SDV6 275CV 4WD LWB Auto - Vogue/Autobiography/SVAutobiography - 5 asientos	2993	A	274,46 (202)	7,6	201	F
Land Rover Range Rover 3.0D SDV6 275CV 4WD LWB Auto - Vogue/Autobiography/SVAutobiography - 4 asientos	2993	A	274,46 (202)	7,6	201	F

Land Rover Discovery 3.0D SDV6 306CV 4WD Auto - SE/HSE/HSE Luxury - 5 asientos	2993	A	305,71 (225)	7,6	201	G
Land Rover Discovery 3.0D SDV6 306CV 4WD Auto - SE/HSE/HSE Luxury - 7 asientos	2993	A	305,71 (225)	7,7	202	G
Land Rover Range Rover 4.4D SDV8 339CV 4WD SWB Auto - Vogue/Autobiography - 4 asientos	4367	A	339,67 (250)	9,2	243	G
Land Rover Range Rover 4.4D SDV8 339CV 4WD LWB Auto - Vogue/Autobiography/SVAutobiography - 4 asientos	4367	A	339,67 (250)	9,2	244	G
Land Rover Range Rover Sport 4.4D SDV8 339CV 4WD Auto - HSE Dynamic/Autobiography Dynamic	4367	A	339,67 (250)	9,2	243	G
Land Rover Range Rover 4.4D SDV8 339CV 4WD SWB Auto - Vogue/Autobiography - 5 asientos	4367	A	339,67 (250)	9,2	243	G



Marca
Modelo
y Versión

Cilindrada
(cm³)

Cambio (*)

Potencia
CV (kW)

Consumo
(l/100km)

Emisión CO₂
(g/km)

Clasificación
Por consumo

Marca
Modelo
y Versión

Cilindrada
(cm³)

Cambio (*)

Potencia
CV (kW)

Consumo
(l/100km)

Emisión CO₂
(g/km)

Clasificación
Por consumo

Land Rover

Land Rover Range Rover 4.4D SDV8 339CV 4WD LWB Auto - Vogue/Autobiography/SVAutobiography - 5 asientos	4367	A	339,67 (250)	9,2	244	G
--	------	---	--------------	-----	-----	---

Mazda CX-5 (2021) 2.2DE (150) 4x2 ORIGIN	2191	M	149,46 (110)	5	130	D
--	------	---	--------------	---	-----	---

Maserati

Maserati GHIBLI DIESEL (5HADG) M156 7D2 5HADG	2987	A	274,46 (202)	7,2	189	S
Maserati GHIBLI DIESEL (5LADG) M156 7D2 5LADG	2987	A	250 (184)	7,2	189	S
Maserati QUATTROPORTE DIESEL (5LADG) M156 6D2 5LADG	2987	A	250 (184)	7,2	190	S
Maserati QUATTROPORTE DIESEL (4LADG) M156 6D2 4LADG	2987	A	250 (184)	7,2	190	S
Maserati QUATTROPORTE DIESEL (4HADG) M156 6D2 4HADG	2987	A	274,46 (202)	7,2	190	S
Maserati QUATTROPORTE DIESEL (5HADG) M156 6D2 5HADG	2987	A	274,46 (202)	7,2	190	S
Maserati LEVANTE DIESEL (5HDG) M156 1G4 5HDG	2987	A	274,46 (202)	7,8	207	S
Maserati LEVANTE DIESEL (5LDG) M156 1G4 5LDG	2987	A	250 (184)	7,8	207	S
Maserati LEVANTE DIESEL (5LDGD) M156 1G4 5LDGD	2987	A	250 (184)	7,9	208	S
Maserati LEVANTE DIESEL (5HDGD) M156 1G4 5HDGD	2987	A	274,46 (202)	7,9	208	S

Mazda

Mazda 3 (2020) 1.8DE (116) ORIGIN Y EVOLUTION 4P Man.	1759	M	115,49 (85)	4,1	106	B
Mazda 3 (2020) 1.8DE (116) ORIGIN Y EVOLUTION 5P Man.	1759	M	115,49 (85)	4,1	107	C
Mazda MAZDA 6 Mazda 6 2.2DE (150) SDN	2191	M	149,46 (110)	4,4	117	B
Mazda CX-30 (2020) 1.8DE (115) 2WD	1759	M	115,49 (85)	4,4	116	C
Mazda MAZDA 6 Mazda 6 2.2DE (150) WGN	2191	M	149,46 (110)	4,5	119	C
Mazda MAZDA 6 Mazda 6 2.2DE (184) SDN	2191	M	183,42 (135)	4,7	124	B
Mazda MAZDA 6 Mazda 6 2.2DE (184) WG	2191	M	183,42 (135)	4,8	126	C
Mazda CX-5 (2021) 2.2DE (150) 4x2 EVOLUTION	2191	M	149,46 (110)	4,9	128	D
Mazda CX-5 (2021) 2.2DE (150) 4x2 RESTO VERSIONES	2191	M	149,46 (110)	4,9	128	D
Mazda MAZDA CX-5 Mazda CX-5 2.2DE (150) 4x2	2191	M	149,46 (110)	4,9	128	D
Mazda MAZDA CX-5 Mazda CX-5 2.2DE (150) 4x2 ORIGIN Y EVOLUTION	2191	M	149,46 (110)	5	130	D
Mazda CX-30 (2020) 1.8DE (115) 2WD AUT.	1759	A	115,49 (85)	5	129	E



Marca
Modelo
y Versión

Cilindrada
(cm³)
Cambio (r)
Potencia
CV (kW)

Consumo
(l/100km)
Emisión CO₂
(g/km)
Clasificación
Por consumo

Marca
Modelo
y Versión

Cilindrada
(cm³)
Cambio (r)
Potencia
CV (kW)

Consumo
(l/100km)
Emisión CO₂
(g/km)
Clasificación
Por consumo

Mazda

Mazda MAZDA 6 Mazda 6 2.2DE (150) WGN AWD	2191	M	149,46 (110)	5,1	135	D
Mazda MAZDA 6 Mazda 6 2.2DE (184) WG Aut.	2191	A	183,42 (135)	5,1	134	D
Mazda MAZDA 6 Mazda 6 2.2DE (184) SDN Aut.	2191	A	183,42 (135)	5,1	133	C
Mazda MAZDA 6 Mazda 6 2.2DE (150) WGN Aut.	2191	A	149,46 (110)	5,1	134	D
Mazda MAZDA 6 Mazda 6 2.2DE (150) SDN Aut.	2191	A	149,46 (110)	5,1	133	C
Mazda MAZDA CX-5 Mazda CX-5 2.2DE (184) 4x4	2191	M	183,42 (135)	5,2	137	E
Mazda MAZDA CX-5 Mazda CX-5 2.2DE (150) 4x4	2191	M	149,46 (110)	5,2	137	E
Mazda MAZDA 6 Mazda 6 2.2DE (184) WG AWD Aut.	2191	A	183,42 (135)	5,4	142	E
Mazda MAZDA CX-5 Mazda CX-5 2.2DE (150) 4x2 Aut.	2191	A	149,46 (110)	5,5	143	E
Mazda MAZDA CX-5 Mazda CX-5 2.2DE (184) 4x4 Aut.	2191	A	183,42 (135)	5,5	145	F
Mazda CX-5 (2021) 2.2DE (184) 4x2 Aut.	2191	A	183,42 (135)	5,5	143	E
Mazda CX-5 (2021) 2.2DE (184) 4x4 RESTO DE VERSIONES Aut.	2191	A	183,42 (135)	5,5	145	E
Mazda CX-5 (2021) 2.2DE (184) 4x4 SIGNATURE Aut.	2191	A	183,42 (135)	5,5	145	E
Mazda CX-5 (2021) 2.2DE (150) 4x2 Aut.	2191	A	149,46 (110)	5,5	143	E
Mazda MAZDA CX-5 Mazda CX-5 2.2DE (150) 4x4 Aut.	2191	A	149,46 (110)	5,6	147	F

Mercedes-Benz

Mercedes-Benz CLS (C257) 300 d 4MATIC	1993	A	264,95 (195)	0	0	C
Mercedes-Benz GLE SUV (V167) 300 d 4MATIC	1993	A	271,74 (200)	0	0	D
Mercedes-Benz GLE Coupé (C167) 350 d 4MATIC	1993	A	271,74 (200)	0	0	D
Mercedes-Benz Clase C Berlina (W206) 220 d	1993	A	199,73 (147)	0	0	B
Mercedes-Benz Clase C Berlina (W206) 200 d	1993	A	163,04 (120)	0	0	B
Mercedes-Benz Clase C Berlina (W206) 220 d 4MATIC	1993	A	199,73 (147)	0	0	C
Mercedes-Benz Clase C Estate (S206) 200 d	1993	A	163,04 (120)	0	0	G
Mercedes-Benz Clase C Estate (S206) 220 d 4MATIC	1993	A	199,73 (147)	0	0	C
Mercedes-Benz Clase V Clase V 220d RISE Largo 3200	1950	A	163,04 (120)	0	0	E
Mercedes-Benz Clase V Clase V 220d Avantgarde Compacto 3100	1950	A	163,04 (120)	0	0	E
Mercedes-Benz CITAN 111 CDI Citan 111 CDI Tourer Sport	1461	M	115,49 (85)	0	0	D

Mercedes-Benz

Mercedes-Benz CITAN 111 CDI Citan 111 CDI Tourer Select (M1)	1461	M	115,49 (85)	0	0	D
Mercedes-Benz CITAN 111 CDI Citan 111 CDI Tourer Prime	1461	M	115,49 (85)	0	0	D
Mercedes-Benz Clase V Clase V 220d Extralargo 3200	1950	A	163,04 (120)	0	0	D
Mercedes-Benz CITAN 111 CDI Citan 111 CDI Tourer Plus	1461	M	115,49 (85)	0	0	D
Mercedes-Benz CITAN 109 CDI TOURER Citan 109 CDI Tourer Sport	1461	M	95,11 (70)	0	0	D
Mercedes-Benz CITAN 109 CDI TOURER Citan 109 CDI Tourer Select (M1)	1461	M	95,11 (70)	0	0	D
Mercedes-Benz CITAN 109 CDI TOURER Citan 109 CDI Tourer Plus	1461	M	95,11 (70)	0	0	D
Mercedes-Benz CITAN 108 CDI TOURER Citan 108 CDI Tourer Select (M1)	1461	M	80,16 (59)	0	0	D
Mercedes-Benz Clase V Clase V 220d Avantgarde Compacto 3200	1950	A	163,04 (120)	0	0	F
Mercedes-Benz Clase V Clase V 220d Avantgarde Extralargo 3100	1950	A	163,04 (120)	0	0	D
Mercedes-Benz Clase V Clase V 220d Avantgarde Extralargo 3200	1950	A	163,04 (120)	0	0	D
Mercedes-Benz Clase V Clase V 220d RISE Largo 3100	1950	A	163,04 (120)	0	0	D
Mercedes-Benz Clase V Clase V 220d RISE Compacto 3200	1950	A	163,04 (120)	0	0	E
Mercedes-Benz Clase V Clase V 220d RISE Compacto 3100	1950	A	163,04 (120)	0	0	E
Mercedes-Benz Clase V Clase V 220d Largo 3200	1950	A	163,04 (120)	0	0	E
Mercedes-Benz Clase V Clase V 220d Largo 3100	1950	A	163,04 (120)	0	0	D
Mercedes-Benz Clase V Clase V 220d Extralargo 3100	1950	A	163,04 (120)	0	0	D
Mercedes-Benz Clase V Clase V 220d Exclusive Largo 3200	1950	A	163,04 (120)	0	0	F
Mercedes-Benz Clase V Clase V 220d Exclusive Largo 3100	1950	A	163,04 (120)	0	0	E
Mercedes-Benz Clase V Clase V 220d Compacto 3200	1950	A	163,04 (120)	0	0	F
Mercedes-Benz Clase V Clase V 220d Compacto 3100	1950	A	163,04 (120)	0	0	E
Mercedes-Benz Clase V Clase V 220d Avantgarde Largo 3200	1950	A	163,04 (120)	0	0	E
Mercedes-Benz Clase V Clase V 220d Avantgarde Largo 3100	1950	A	163,04 (120)	0	0	E
Mercedes-Benz Vito Vito 114 CDI tD Tourer Pro Extralarga	1749	M	135,87 (100)	0	0	D
Mercedes-Benz Vito Vito 114 CDI tD Tourer Pro Larga	1749	M	135,87 (100)	0	0	E
Mercedes-Benz Vito Vito 114 CDI tD Tourer Select Compacta	1749	M	135,87 (100)	0	0	E
Mercedes-Benz Vito Vito 114 CDI tD Tourer Select Extralarga	1749	M	135,87 (100)	0	0	D
Mercedes-Benz Vito Vito 114 CDI tD Tourer Select Larga	1749	M	135,87 (100)	0	0	E



Marca
Modelo
y Versión

Cilindrada
(cm³)

Cambio (*)

Potencia
CV (kW)

Consumo
(l/100km)

Emisión CO₂
(g/km)

Clasificación
Por consumo

Marca
Modelo
y Versión

Cilindrada
(cm³)

Cambio (*)

Potencia
CV (kW)

Consumo
(l/100km)

Emisión CO₂
(g/km)

Clasificación
Por consumo

Mercedes-Benz

Marca Modelo y Versión	Cilindrada (cm³)	Cambio (*)	Potencia CV (kW)	Consumo (l/100km)	Emisión CO ₂ (g/km)	Clasificación Por consumo
Mercedes-Benz CLA Shooting Brake (X118) 200 d 4MATIC aut.	1950	A	149,46 (110)	0	0	C
Mercedes-Benz Clase B (W247) 200 d aut.	1950	A	149,46 (110)	0	0	D
Mercedes-Benz CLA Coupé (C118) 200 d 4MATIC aut.	1950	A	149,46 (110)	0	0	C
Mercedes-Benz Marco Polo 200d tD Marco Polo Activity	1749	M	135,87 (100)	0	0	E
Mercedes-Benz Marco Polo 200d tD Marco Polo Activity Sport	1749	M	135,87 (100)	0	0	E
Mercedes-Benz Vito Vito 110 CDI tD Tourer Base Compacta	1749	M	101,9 (75)	0	0	E
Mercedes-Benz Vito Vito 110 CDI tD Tourer Base Larga	1749	M	101,9 (75)	0	0	E
Mercedes-Benz Vito Vito 110 CDI tD Tourer Pro Compacta	1749	M	101,9 (75)	0	0	E
Mercedes-Benz Vito Vito 110 CDI tD Tourer Pro Extralarga	1749	M	101,9 (75)	0	0	D
Mercedes-Benz Vito Vito 110 CDI tD Tourer Pro Larga	1749	M	101,9 (75)	0	0	E
Mercedes-Benz Vito Vito 114 CDI tD Tourer Base Compacta	1749	M	135,87 (100)	0	0	E
Mercedes-Benz Vito Vito 114 CDI tD Tourer Base Larga	1749	M	135,87 (100)	0	0	E
Mercedes-Benz Marco Polo 170d tD Marco Polo Activity	1749	M	101,9 (75)	0	0	E
Mercedes-Benz CLS (C257) 220 d	1950	A	194,29 (143)	0	0	C
Mercedes-Benz Vito Vito 114 CDI tD Tourer Pro Compacta	1749	M	135,87 (100)	0	0	E
Mercedes-Benz Clase S Berlina Larga (V223) 400 d 4MATIC	2925	A	330,16 (243)	0	0	D
Mercedes-Benz Clase E Cabrio (A238) 220 d	1950	A	194,29 (143)	0	0	C
Mercedes-Benz Clase E Cabrio (A238) 220 d 4MATIC	1950	A	194,29 (143)	0	0	D
Mercedes-Benz Clase E Cabrio (A238) 400 d 4MATIC	2925	A	330,16 (243)	0	0	E
Mercedes-Benz Clase E Berlina (W213) 400 d 4MATIC	2925	A	330,16 (243)	0	0	E
Mercedes-Benz Clase B (W247) 180 d aut.	1950	A	115,49 (85)	0	0	D
Mercedes-Benz Clase B (W247) 220 d aut.	1950	A	190,22 (140)	0	0	D
Mercedes-Benz Clase E Berlina (W213) 200 d	1597	A	160,33 (118)	0	0	B
Mercedes-Benz Clase E Berlina (W213) 220 d	1950	A	194,29 (143)	0	0	C
Mercedes-Benz Clase E Berlina (W213) 220 d 4MATIC	1950	A	194,29 (143)	0	0	C
Mercedes-Benz Clase E Coupe (C238) 220 d	1950	A	194,29 (143)	0	0	C
Mercedes-Benz Clase E Coupe (C238) 220 d 4MATIC	1950	A	194,29 (143)	0	0	C
Mercedes-Benz Clase G (W463) 350 d	2925	A	285,33 (210)	0	0	G

Mercedes-Benz

Marca Modelo y Versión	Cilindrada (cm³)	Cambio (*)	Potencia CV (kW)	Consumo (l/100km)	Emisión CO ₂ (g/km)	Clasificación Por consumo
Mercedes-Benz CLS (C257) 400 d 4MATIC	2925	A	330,16 (243)	0	0	E
Mercedes-Benz Clase E Coupe (C238) 400 d 4MATIC	2925	A	330,16 (243)	0	0	E
Mercedes-Benz Clase E Estate (S213) 220 d	1950	A	194,29 (143)	0	0	C
Mercedes-Benz Clase E Estate (S213) 220 d 4MATIC	1950	A	194,29 (143)	0	0	D
Mercedes-Benz Clase E Estate (S213) 400 d 4MATIC	2925	A	330,16 (243)	0	0	E
Mercedes-Benz Clase E Estate (S213) 220 d 4MATIC All-Terrain	1950	A	194,29 (143)	0	0	D
Mercedes-Benz Clase E Estate (S213) 400 d 4MATIC All-Terrain	2925	A	330,16 (243)	0	0	E
Mercedes-Benz Clase A Sedán (V177) 180 d aut.	1950	A	115,49 (85)	0	0	C
Mercedes-Benz Clase A Sedán (V177) 200 d aut.	1950	A	149,46 (110)	0	0	C
Mercedes-Benz Clase A Sedán (V177) 200 d 4MATIC aut.	1950	A	149,46 (110)	0	0	C
Mercedes-Benz Clase A Compacto (W177) 220 d aut.	1950	A	190,22 (140)	0	0	D
Mercedes-Benz Clase A Compacto (W177) 180 d aut.	1950	A	115,49 (85)	0	0	D
Mercedes-Benz Clase A Compacto (W177) 200 d aut.	1950	A	149,46 (110)	0	0	D
Mercedes-Benz Clase A Compacto (W177) 200 d 4MATIC aut.	1950	A	149,46 (110)	0	0	D
Mercedes-Benz Clase C Cabrio (A205) 300 d	1950	A	244,57 (180)	0	0	D
Mercedes-Benz Clase C Cabrio (A205) 220 d 4MATIC	1950	A	194,29 (143)	0	0	D
Mercedes-Benz CLA Shooting Brake (X118) 200 d aut.	1950	A	149,46 (110)	0	0	C
Mercedes-Benz CLA Shooting Brake (X118) 220 d aut.	1950	A	190,22 (140)	0	0	C
Mercedes-Benz Clase C Cabrio (A205) 220 d 4MATIC	1950	A	194,29 (143)	0	0	D
Mercedes-Benz Clase C Cabrio (A205) 220 d	1950	A	194,29 (143)	0	0	D
Mercedes-Benz Clase C Coupé (C205) 220 d	1950	A	194,29 (143)	0	0	C
Mercedes-Benz Clase C Coupé (C205) 220 d 4MATIC	1950	A	194,29 (143)	0	0	D
Mercedes-Benz Clase C Coupé (C205) 300 d	1950	A	244,57 (180)	0	0	D
Mercedes-Benz Clase C Coupé (C205) 300 d 4MATIC	1950	A	244,57 (180)	0	0	D
Mercedes-Benz Clase S Berlina Corta (W223) 350 d	2925	A	285,33 (210)	0	0	D
Mercedes-Benz Clase S Berlina Corta (W223) 350 d 4MATIC	2925	A	285,33 (210)	0	0	D
Mercedes-Benz Clase S Berlina Corta (W223) 400 d 4MATIC	2925	A	330,16 (243)	0	0	D
Mercedes-Benz Clase S Berlina Larga (V223) 350 d	2925	A	285,33 (210)	0	0	D
Mercedes-Benz GLE Coupé (C167) 400 d 4MATIC	2925	A	330,16 (243)	0	0	E



Marca
Modelo
y Versión

Cilindrada
(cm³)

Cambio (*)

Potencia
CV (kW)

Consumo
(l/100km)

Emisión CO₂
(g/km)

Clasificación
Por consumo

Marca
Modelo
y Versión

Cilindrada
(cm³)

Cambio (*)

Potencia
CV (kW)

Consumo
(l/100km)

Emisión CO₂
(g/km)

Clasificación
Por consumo

Mercedes-Benz

Marca Modelo y Versión	Cilindrada (cm³)	Cambio (*)	Potencia CV (kW)	Consumo (l/100km)	Emisión CO ₂ (g/km)	Clasificación Por consumo
Mercedes-Benz GLB (X247) 200 d	1950	A	149,46 (110)	0	0	D
Mercedes-Benz GLB (X247) 200 d 4MATIC	1950	A	149,46 (110)	0	0	D
Mercedes-Benz GLB (X247) 220 d 4MATIC	1950	A	190,22 (140)	0	0	D
Mercedes-Benz GLC Coupé (C253) 200 d 4MATIC	1950	A	163,04 (120)	0	0	E
Mercedes-Benz GLC Coupé (C253) 220 d 4MATIC	1950	A	194,29 (143)	0	0	E
Mercedes-Benz GLC Coupé (C253) 300 d 4MATIC	1950	A	244,57 (180)	0	0	E
Mercedes-Benz Clase S Berlina Larga (V223) 350 d 4MATIC	2925	A	285,33 (210)	0	0	D
Mercedes-Benz GLE SUV (V167) 350 d 4MATIC	2925	A	271,74 (200)	0	0	F
Mercedes-Benz GLE SUV (V167) 400 d 4MATIC	2925	A	330,16 (243)	0	0	F
Mercedes-Benz GLS (X167) 350 d 4MATIC	2925	A	285,33 (210)	0	0	F
Mercedes-Benz GLS (X167) 400 d 4MATIC	2925	A	330,16 (243)	0	0	F
Mercedes-Benz CLA Coupé (C118) 220 d aut.	1950	A	190,22 (140)	0	0	C
Mercedes-Benz CLA Coupé (C118) 200 d aut.	1950	A	149,46 (110)	0	0	C
Mercedes-Benz GLA (H247) 200 d 4MATIC	1950	A	149,46 (110)	0	0	D
Mercedes-Benz GLA (H247) 220 d 4MATIC	1950	A	190,22 (140)	0	0	E
Mercedes-Benz Clase G (W463) 400 d	2925	A	330,16 (243)	0	0	G
Mercedes-Benz GLC SUV (X253) 200 d 4MATIC	1950	A	163,04 (120)	0	0	E
Mercedes-Benz GLC SUV (X253) 220 d 4MATIC	1950	A	194,29 (143)	0	0	E
Mercedes-Benz GLC SUV (X253) 300 d 4MATIC	1950	A	244,57 (180)	0	0	E
Mercedes-Benz GLA (H247) 200 d	1950	A	149,46 (110)	0	0	D
Mercedes-Benz Marco Polo 300d Marco Polo Horizon 3200	1950	A	239,13 (176)	0	0	F
Mercedes-Benz Vito Vito 114 CDI tD Mixto Larga M1 2800	1749	M	135,87 (100)	0	0	E
Mercedes-Benz Vito Vito 114 CDI tD Mixto Larga M1 3050	1749	M	135,87 (100)	0	0	E
Mercedes-Benz Vito Vito 114 CDI Mixto Compacta 2800	1950	A	135,87 (100)	0	0	E
Mercedes-Benz Vito Vito 114 CDI Mixto Compacta 3050	1950	A	135,87 (100)	0	0	E
Mercedes-Benz Vito Vito 114 CDI Mixto Compacta 3200	1950	A	135,87 (100)	0	0	F
Mercedes-Benz Vito Vito 114 CDI Mixto Extralarga 2800	1950	A	135,87 (100)	0	0	D
Mercedes-Benz Vito Vito 114 CDI Mixto Extralarga 3050	1950	A	135,87 (100)	0	0	C

Mercedes-Benz

Marca Modelo y Versión	Cilindrada (cm³)	Cambio (*)	Potencia CV (kW)	Consumo (l/100km)	Emisión CO ₂ (g/km)	Clasificación Por consumo
Mercedes-Benz Vito Vito 114 CDI Mixto Extralarga 3200	1950	A	135,87 (100)	0	0	D
Mercedes-Benz Vito Vito 114 CDI Mixto Larga 2800	1950	A	135,87 (100)	0	0	D
Mercedes-Benz Vito Vito 114 CDI Mixto Larga 3050	1950	A	135,87 (100)	0	0	D
Mercedes-Benz Vito Vito 114 CDI tD Mixto Extralarga M1 3050	1749	M	135,87 (100)	0	0	D
Mercedes-Benz Vito Vito 114 CDI tD Mixto Extralarga M1 2800	1749	M	135,87 (100)	0	0	D
Mercedes-Benz Marco Polo 300d Marco Polo Largo 3100	1950	A	239,13 (176)	0	0	E
Mercedes-Benz Marco Polo 300d Marco Polo Largo 3200	1950	A	239,13 (176)	0	0	F
Mercedes-Benz Vito Vito 110 CDI tD Mixto Compacta M1 2800	1749	M	101,9 (75)	0	0	E
Mercedes-Benz Vito Vito 110 CDI tD Mixto Compacta M1 3050	1749	M	101,9 (75)	0	0	E
Mercedes-Benz Vito Vito 110 CDI tD Mixto Extralarga M1 2800	1749	M	101,9 (75)	0	0	D
Mercedes-Benz Vito Vito 110 CDI tD Mixto Extralarga M1 3050	1749	M	101,9 (75)	0	0	D
Mercedes-Benz Vito Vito 110 CDI tD Mixto Larga M1 2800	1749	M	101,9 (75)	0	0	E
Mercedes-Benz Vito Vito 110 CDI tD Mixto Larga M1 2800	1749	M	101,9 (75)	0	0	E
Mercedes-Benz Vito Vito 114 CDI tD Mixto Compacta M1 2800	1749	M	135,87 (100)	0	0	E
Mercedes-Benz Vito Vito 114 CDI tD Mixto Compacta M1 3050	1749	M	135,87 (100)	0	0	E
Mercedes-Benz Vito Vito 114 CDI Mixto Larga 3200	1950	A	135,87 (100)	0	0	E
Mercedes-Benz Vito Vito 114 CDI Tourer Base Compacta 3100	1950	A	135,87 (100)	0	0	E
Mercedes-Benz Vito Vito 114 CDI Tourer Select Extralarga 3200	1950	A	135,87 (100)	0	0	E
Mercedes-Benz Vito Vito 114 CDI Tourer Select Larga 3100	1950	A	135,87 (100)	0	0	D
Mercedes-Benz Vito Vito 114 CDI Tourer Select Larga 3200	1950	A	135,87 (100)	0	0	E
Mercedes-Benz Vito Vito 116 CDI Mixto Compacta 2800	1950	A	163,04 (120)	0	0	E
Mercedes-Benz Vito Vito 116 CDI Mixto Compacta 3050	1950	A	163,04 (120)	0	0	E
Mercedes-Benz Vito Vito 116 CDI Mixto Compacta 3200	1950	A	163,04 (120)	0	0	F
Mercedes-Benz Vito Vito 116 CDI Mixto Extralarga 2800	1950	A	163,04 (120)	0	0	C
Mercedes-Benz Vito Vito 116 CDI Mixto Extralarga 3050	1950	A	163,04 (120)	0	0	D
Mercedes-Benz Vito Vito 116 CDI Mixto Extralarga 3200	1950	A	163,04 (120)	0	0	D
Mercedes-Benz Vito Vito 116 CDI Mixto Larga 2800	1950	A	163,04 (120)	0	0	D
Mercedes-Benz Vito Vito 114 CDI Tourer Select Extralarga 3100	1950	A	135,87 (100)	0	0	D

Gasóleo M1

Gasóleo M1



Marco
Modelo
y Versión

Cilindrada
(cm³)
Cambio (r)
Potencia
CV (kW)

Consumo
(l/100km)
Emisión CO₂
(g/km)
Clasificación
Por consumo

Marco
Modelo
y Versión

Cilindrada
(cm³)
Cambio (r)
Potencia
CV (kW)

Consumo
(l/100km)
Emisión CO₂
(g/km)
Clasificación
Por consumo

Mercedes-Benz

Marco Modelo y Versión	Cilindrada (cm³)	Cambio (r)	Potencia CV (kW)	Consumo (l/100km)	Emisión CO₂ (g/km)	Clasificación Por consumo
Mercedes-Benz Vito Vito 114 CDI Tourer Select Compacta 3200	1950	A	135,87 (100)	0	0	F
Mercedes-Benz Vito Vito 114 CDI Tourer Base Compacta 3200	1950	A	135,87 (100)	0	0	E
Mercedes-Benz Vito Vito 114 CDI Tourer Base Larga 3100	1950	A	135,87 (100)	0	0	D
Mercedes-Benz Vito Vito 114 CDI Tourer Base Larga 3200	1950	A	135,87 (100)	0	0	D
Mercedes-Benz Vito Vito 114 CDI Tourer Pro Compacta 3100	1950	A	135,87 (100)	0	0	E
Mercedes-Benz Vito Vito 114 CDI Tourer Pro Compacta 3200	1950	A	135,87 (100)	0	0	F
Mercedes-Benz Vito Vito 114 CDI Tourer Pro Extralarga 3100	1950	A	135,87 (100)	0	0	D
Mercedes-Benz Vito Vito 114 CDI Tourer Pro Extralarga 3200	1950	A	135,87 (100)	0	0	E
Mercedes-Benz Vito Vito 114 CDI Tourer Pro Larga 3100	1950	A	135,87 (100)	0	0	D
Mercedes-Benz Vito Vito 114 CDI Tourer Pro Larga 3200	1950	A	135,87 (100)	0	0	E
Mercedes-Benz Vito Vito 114 CDI Tourer Select Compacta 3100	1950	A	135,87 (100)	0	0	E
Mercedes-Benz Vito Vito 116 CDI Mixto Larga 3050	1950	A	163,04 (120)	0	0	D
Mercedes-Benz Marco Polo 300d Marco Polo Horizon 3100	1950	A	239,13 (176)	0	0	E
Mercedes-Benz Clase V Clase V 250d Avantgarde Compacto 3100	1950	A	190,22 (140)	0	0	E
Mercedes-Benz Clase V Clase V 250d Largo 3200	1950	A	190,22 (140)	0	0	E
Mercedes-Benz Clase V Clase V 300d Advantgarde Extralargo 3100	1950	A	239,13 (176)	0	0	D
Mercedes-Benz Clase V Clase V 300d Advantgarde Extralargo 3200	1950	A	239,13 (176)	0	0	D
Mercedes-Benz Clase V Clase V 300d Avantgarde Compacto 3100	1950	A	239,13 (176)	0	0	E
Mercedes-Benz Clase V Clase V 300d Avantgarde Compacto 3200	1950	A	239,13 (176)	0	0	F
Mercedes-Benz Clase V Clase V 300d Avantgarde Largo 3100	1950	A	239,13 (176)	0	0	E
Mercedes-Benz Clase V Clase V 300d Avantgarde Largo 3200	1950	A	239,13 (176)	0	0	F
Mercedes-Benz Clase V Clase V 300d Compacto 3100	1950	A	239,13 (176)	0	0	E
Mercedes-Benz Clase V Clase V 300d Compacto 3200	1950	A	239,13 (176)	0	0	F
Mercedes-Benz Clase V Clase V 300d Exclusive Largo 3100	1950	A	239,13 (176)	0	0	E
Mercedes-Benz Clase V Clase V 250d Largo 3100	1950	A	190,22 (140)	0	0	D
Mercedes-Benz Clase V Clase V 250d Extralargo 3200	1950	A	190,22 (140)	0	0	D
Mercedes-Benz Clase V Clase V 250d Avantgarde Compacto 3200	1950	A	190,22 (140)	0	0	F
Mercedes-Benz Clase V Clase V 250d Avantgarde Extralargo 3100	1950	A	190,22 (140)	0	0	D

Mercedes-Benz

Marco Modelo y Versión	Cilindrada (cm³)	Cambio (r)	Potencia CV (kW)	Consumo (l/100km)	Emisión CO₂ (g/km)	Clasificación Por consumo
Mercedes-Benz Clase V Clase V 250d Avantgarde Extralargo 3200	1950	A	190,22 (140)	0	0	D
Mercedes-Benz Clase V Clase V 250d Avantgarde Largo 3100	1950	A	190,22 (140)	0	0	D
Mercedes-Benz Clase V Clase V 250d Avantgarde Largo 3200	1950	A	190,22 (140)	0	0	E
Mercedes-Benz Clase V Clase V 250d Compacto 3100	1950	A	190,22 (140)	0	0	E
Mercedes-Benz Clase V Clase V 250d Compacto 3200	1950	A	190,22 (140)	0	0	F
Mercedes-Benz Clase V Clase V 250d Exclusive Largo 3100	1950	A	190,22 (140)	0	0	E
Mercedes-Benz Clase V Clase V 250d Exclusive Largo 3200	1950	A	190,22 (140)	0	0	F
Mercedes-Benz Clase V Clase V 250d Extralargo 3100	1950	A	190,22 (140)	0	0	D
Mercedes-Benz Clase V Clase V 300d Exclusive Largo 3200	1950	A	239,13 (176)	0	0	F
Mercedes-Benz Clase V Clase V 300d Extralargo 3100	1950	A	239,13 (176)	0	0	D
Mercedes-Benz Marco Polo 220d Marco Polo Horizon 3200	1950	A	163,04 (120)	0	0	F
Mercedes-Benz Marco Polo 220d Marco Polo Largo 3100	1950	A	163,04 (120)	0	0	E
Mercedes-Benz Marco Polo 220d Marco Polo Largo 3200	1950	A	163,04 (120)	0	0	F
Mercedes-Benz Marco Polo 250d Marco Polo Activity 3100	1950	A	190,22 (140)	0	0	E
Mercedes-Benz Marco Polo 250d Marco Polo Activity 3200	1950	A	190,22 (140)	0	0	F
Mercedes-Benz Marco Polo 250d Marco Polo Activity Sport 3100	1950	A	190,22 (140)	0	0	E
Mercedes-Benz Marco Polo 250d Marco Polo Activity Sport 3200	1950	A	190,22 (140)	0	0	F
Mercedes-Benz Marco Polo 250d Marco Polo Horizon 3100	1950	A	190,22 (140)	0	0	E
Mercedes-Benz Marco Polo 250d Marco Polo Horizon 3200	1950	A	190,22 (140)	0	0	F
Mercedes-Benz Marco Polo 250d Marco Polo Largo 3100	1950	A	190,22 (140)	0	0	E
Mercedes-Benz Marco Polo 220d Marco Polo Horizon 3100	1950	A	163,04 (120)	0	0	E
Mercedes-Benz Marco Polo 220d Marco Polo Activity Sport 3200	1950	A	163,04 (120)	0	0	F
Mercedes-Benz Clase V Clase V 300d Extralargo 3200	1950	A	239,13 (176)	0	0	D
Mercedes-Benz Clase V Clase V 300d Largo 3100	1950	A	239,13 (176)	0	0	E
Mercedes-Benz Clase V Clase V 300d Largo 3200	1950	A	239,13 (176)	0	0	F
Mercedes-Benz Marco Polo 200d Marco Polo Activity 3100	1950	A	135,87 (100)	0	0	E
Mercedes-Benz Marco Polo 200d Marco Polo Activity 3200	1950	A	135,87 (100)	0	0	F
Mercedes-Benz Marco Polo 200d Marco Polo Activity Sport 3100	1950	A	135,87 (100)	0	0	E

Gasóleo M1

Gasóleo M1



Marca
Modelo
y Versión

Cilindrada
(cm³)
Cambio (*)
Potencia
CV (kW)

Consumo
(l/100km)
Emisión CO₂
(g/km)
Clasificación
Por consumo

Marca
Modelo
y Versión

Cilindrada
(cm³)
Cambio (*)
Potencia
CV (kW)

Consumo
(l/100km)
Emisión CO₂
(g/km)
Clasificación
Por consumo

Mercedes-Benz

Mercedes-Benz Marco Polo 200d Marco Polo Activity Sport 3200	1950	A	135,87 (100)	0	0	F
Mercedes-Benz Marco Polo 220d Marco Polo Activity 3100	1950	A	163,04 (120)	0	0	E
Mercedes-Benz Marco Polo 220d Marco Polo Activity 3200	1950	A	163,04 (120)	0	0	F
Mercedes-Benz Marco Polo 220d Marco Polo Activity Sport 3100	1950	A	163,04 (120)	0	0	E
Mercedes-Benz Marco Polo 250d Marco Polo Largo 3200	1950	A	190,22 (140)	0	0	F
Mercedes-Benz Vito Vito 116 CDI Mixto Larga 3200	1950	A	163,04 (120)	0	0	E
Mercedes-Benz Vito Vito 119 CDI Mixto Compacta 2800	1950	A	190,22 (140)	0	0	E
Mercedes-Benz Vito Vito 119 CDI Mixto Compacta 3050	1950	A	190,22 (140)	0	0	E
Mercedes-Benz Vito Vito 119 CDI Mixto Compacta 3200	1950	A	190,22 (140)	0	0	F
Mercedes-Benz Vito Vito 119 CDI Mixto Extralarga 2800	1950	A	190,22 (140)	0	0	D
Mercedes-Benz Vito Vito 119 CDI Mixto Extralarga 3050	1950	A	190,22 (140)	0	0	D
Mercedes-Benz Vito Vito 119 CDI Mixto Extralarga 3200	1950	A	190,22 (140)	0	0	E
Mercedes-Benz Vito Vito 119 CDI Mixto Larga 2800	1950	A	190,22 (140)	0	0	E
Mercedes-Benz Vito Vito 119 CDI Mixto Larga 3050	1950	A	190,22 (140)	0	0	E
Mercedes-Benz Vito Vito 119 CDI Mixto Larga 3200	1950	A	190,22 (140)	0	0	F
Mercedes-Benz Vito Vito 116 CDI Tourer Select Larga 3200	1950	A	163,04 (120)	0	0	E
Mercedes-Benz Vito Vito 116 CDI Tourer Select Larga 3100	1950	A	163,04 (120)	0	0	D
Mercedes-Benz Vito Vito 116 CDI Tourer Select Extralarga 3200	1950	A	163,04 (120)	0	0	E
Mercedes-Benz Vito Vito 116 CDI Tourer Pro Compacta 3100	1950	A	163,04 (120)	0	0	E
Mercedes-Benz Vito Vito 116 CDI Tourer Pro Compacta 3200	1950	A	163,04 (120)	0	0	F
Mercedes-Benz Vito Vito 116 CDI Tourer Pro Extralarga 3100	1950	A	163,04 (120)	0	0	D
Mercedes-Benz Vito Vito 116 CDI Tourer Pro Extralarga 3200	1950	A	163,04 (120)	0	0	E
Mercedes-Benz Vito Vito 116 CDI Tourer Pro Larga 3100	1950	A	163,04 (120)	0	0	D
Mercedes-Benz Vito Vito 116 CDI Tourer Pro Larga 3200	1950	A	163,04 (120)	0	0	E
Mercedes-Benz Vito Vito 116 CDI Tourer Select Compacta 3100	1950	A	163,04 (120)	0	0	E
Mercedes-Benz Vito Vito 116 CDI Tourer Select Compacta 3200	1950	A	163,04 (120)	0	0	F
Mercedes-Benz Vito Vito 116 CDI Tourer Select Extralarga 3100	1950	A	163,04 (120)	0	0	D
Mercedes-Benz Vito Vito 119 CDI Tourer Pro Compacta 3100	1950	A	190,22 (140)	0	0	E

Mercedes-Benz

Mercedes-Benz Vito Vito 119 CDI Tourer Pro Compacta 3200	1950	A	190,22 (140)	0	0	F
Mercedes-Benz Vito Vito 119 CDI Tourer Pro Extralarga 3100	1950	A	190,22 (140)	0	0	D
Mercedes-Benz Vito Vito 119 CDI Tourer Pro Extralarga 3200	1950	A	190,22 (140)	0	0	E
Mercedes-Benz Vito Vito 119 CDI Tourer Pro Larga 3100	1950	A	190,22 (140)	0	0	E
Mercedes-Benz Vito Vito 119 CDI Tourer Pro Larga 3200	1950	A	190,22 (140)	0	0	F
Mercedes-Benz Vito Vito 119 CDI Tourer Select Compacta 3100	1950	A	190,22 (140)	0	0	F
Mercedes-Benz Vito Vito 119 CDI Tourer Select Compacta 3200	1950	A	190,22 (140)	0	0	G
Mercedes-Benz Vito Vito 119 CDI Tourer Select Extralarga 3100	1950	A	190,22 (140)	0	0	D
Mercedes-Benz Vito Vito 119 CDI Tourer Select Extralarga 3200	1950	A	190,22 (140)	0	0	E
Mercedes-Benz Vito Vito 119 CDI Tourer Select Larga 3100	1950	A	190,22 (140)	0	0	E
Mercedes-Benz Vito Vito 119 CDI Tourer Select Larga 3200	1950	A	190,22 (140)	0	0	F
Mercedes-Benz Clase C Berlina (W206) 300 d	1992	A	264,95 (195)	0	0	C
Mercedes-Benz Clase C Estate (S206) 220 d	1993	A	199,73 (147)	0	0	B
Mercedes-Benz Clase C Estate (S206) 300 d	1992	A	264,95 (195)	0	0	C

MINI

MINI COUNTRYMAN COOPER D AUTOMÁTICO	1995	A	149,46 (110)	0	0	D
MINI COUNTRYMAN COOPER D ALL4 AUTOMÁTICO	1995	A	149,46 (110)	0	0	D
MINI COUNTRYMAN COOPER D MANUAL	1995	M	149,46 (110)	0	0	C
MINI Clubman ONE D AUTOMÁTICO	1496	A	115,49 (85)	0	0	C
MINI Clubman ONE D MANUAL	1496	M	115,49 (85)	0	0	C
MINI COUNTRYMAN COOPER SD ALL4 AUTOMÁTICO	1995	A	190,22 (140)	0	0	D
MINI Clubman COOPER SD AUTOMÁTICO	1995	A	190,22 (140)	0	0	D
MINI Clubman COOPER D AUTOMÁTICO	1995	A	149,46 (110)	0	0	D
MINI Clubman COOPER D MANUAL	1995	M	149,46 (110)	0	0	C
MINI COUNTRYMAN ONE D MANUAL	1496	M	115,49 (85)	0	0	C
MINI COUNTRYMAN ONE D AUTOMÁTICO	1496	A	115,49 (85)	0	0	D



Marca
Modelo
y Versión

Cilindrada
(cm³)
Cambio (r)
Potencia
CV (kW)

Consumo
(l/100km)
Emisión CO₂
(g/km)
Clasificación
Por consumo

Marca
Modelo
y Versión

Cilindrada
(cm³)
Cambio (r)
Potencia
CV (kW)

Consumo
(l/100km)
Emisión CO₂
(g/km)
Clasificación
Por consumo

Nissan

Nissan Qashqai 1.5dCi 115CV 2WD MT VISIA	1461	M	115,49 (85)	3,8	100	D
Nissan Qashqai 1.5dCi 115CV 2WD MTN-CONNECTA	1461	M	115,49 (85)	3,9	102	D
Nissan Qashqai 1.5dCi 115CV 2WD MT ACENTA	1461	M	115,49 (85)	3,9	102	D
Nissan Qashqai 1.5dCi 115CV 2WD MT ACENTA LLANTA 18	1461	M	115,49 (85)	3,9	102	D
Nissan Qashqai 1.5dCi 115CV 2WD DCT ACENTA	1461	A	115,49 (85)	4	106	D
Nissan Micra 1.5dCi 66 kW (90 CV) S&S Visia+	1461	M	89,67 (66)	4	107	E
Nissan Micra 1.5dCi 66 kW (90 CV) S&S Acenta	1461	M	89,67 (66)	4	107	E
Nissan Micra 1.5dCi 66 kW (90 CV) S&S Tekna	1461	M	89,67 (66)	4	107	E
Nissan Micra 1.5dCi 66 kW (90 CV) S&S N-Connecta	1461	M	89,67 (66)	4	107	E
Nissan Qashqai 1.5dCi 115CV 2WD DCT ACENTA LLANTA 18	1461	A	115,49 (85)	4	106	D
Nissan Qashqai 1.5dCi 115CV 2WD DCT N-CONNECTA	1461	A	115,49 (85)	4	106	D
Nissan Qashqai 1.5dCi 115CV 2WD DCT N-TEC	1461	A	115,49 (85)	4,2	112	D
Nissan Qashqai 1.5dCi 115CV 2WD DCT Q-LINE	1461	A	115,49 (85)	4,2	112	D
Nissan Qashqai 1.5dCi 115CV 2WD Q-LINE	1461	M	115,49 (85)	4,2	110	D
Nissan Qashqai 1.5dCi 115CV 2WD N-TEC	1461	M	115,49 (85)	4,2	110	D
Nissan Qashqai 1.5dCi 115CV 2WD DCT ACENTA LLANTA 18 ANTIGUO	1461	A	115,49 (85)	4,2	112	D
Nissan Qashqai 1.5dCi 115CV 2WD MTN-CONNECTA ANTIGUO	1461	M	115,49 (85)	4,2	110	D
Nissan Qashqai 1.5dCi 115CV 2WD MT ACENTA LLANTA 18 ANTIGUO	1461	M	115,49 (85)	4,2	110	D
Nissan Qashqai 1.5dCi 115CV 2WD DCT N-CONNECTA ANTIGUO	1461	A	115,49 (85)	4,2	112	D
Nissan Qashqai 1.5dCi 115CV 2WD TEKNA	1461	M	115,49 (85)	4,2	110	D
Nissan Qashqai 1.5dCi 115CV 2WD MT TEKNA+	1461	M	115,49 (85)	4,2	110	D
Nissan Qashqai 1.5dCi 115CV 2WD DCT TEKNA	1461	A	115,49 (85)	4,2	112	D
Nissan Qashqai 1.5dCi 115CV 2WD DCT TEKNA+	1461	A	115,49 (85)	4,2	112	D
Nissan Qashqai 1.7dCi 150CV 2WD MT ACENTA	1749	M	149,46 (110)	4,7	123	D
Nissan JUKE 1.5 D 6MT BOSE	1461	M	110,05 (81)	4,7	123	F
Nissan JUKE 1.5 D 6MT N-CONNECTA	1461	M	110,05 (81)	4,7	123	F
Nissan JUKE 1.5 D 6MT ACENTA	1461	M	110,05 (81)	4,7	123	F
Nissan JUKE 1.5 D 6MT VISIA	1461	M	110,05 (81)	4,7	123	F

Nissan

Nissan Qashqai 1.7dCi 150CV 2WD MT N-CONNECTA	1749	M	149,46 (110)	4,7	123	D
Nissan Qashqai 1.7dCi 150CV 2WD MT ACENTA LLANTA 18	1749	M	149,46 (110)	4,7	123	D
Nissan Qashqai 1.7dCi 150CV 2WD MT TEKNA	1749	M	149,46 (110)	4,8	127	E
Nissan Qashqai 1.7dCi 150CV 2WD MT TEKNA+	1749	M	149,46 (110)	4,8	127	E
Nissan Qashqai 1.7dCi 150CV 2WD MT Q-LINE	1749	M	149,46 (110)	4,8	127	E
Nissan Qashqai 1.7dCi 150CV 2WD MT N-TEC	1749	M	149,46 (110)	4,8	127	E
Nissan X-Trail dCi 110 kW (150 CV) E6D N-TEC 5P	1739	M	149,46 (110)	5,1	135	D
Nissan X-Trail dCi 110 kW (150 CV) E6D ACENTA 5P	1739	M	149,46 (110)	5,1	135	D
Nissan X-Trail dCi 110 kW (150 CV) E6D N-CONNECTA 5P	1739	M	149,46 (110)	5,1	135	D
Nissan X-Trail dCi 110 kW (150 CV) E6D VISIA 5P	1739	M	149,46 (110)	5,1	135	D
Nissan Qashqai 1.7dCi 150CV 4WD MT ACENTA	1749	M	149,46 (110)	5,1	133	E
Nissan Qashqai 1.7dCi 150CV 4WD MT VISIA	1749	M	149,46 (110)	5,1	133	E
Nissan Qashqai 1.7dCi 150CV 4WD MT N-CONNECTA	1749	M	149,46 (110)	5,1	133	E
Nissan Qashqai 1.7dCi 150CV 4WD MT ACENTA LLANTA 18	1749	M	149,46 (110)	5,1	133	E
Nissan X-Trail dCi 110 kW (150 CV) E6D N-TEC 7P	1739	M	149,46 (110)	5,2	136	D
Nissan X-Trail dCi 110 kW (150 CV) E6D N-CONNECTA 7P	1739	M	149,46 (110)	5,2	136	D
Nissan X-Trail dCi 110 kW (150 CV) E6D ACENTA 7P	1739	M	149,46 (110)	5,2	136	D
Nissan Qashqai 1.7dCi 150CV 4WD MT TEKNA	1749	M	149,46 (110)	5,2	138	E
Nissan Qashqai 1.7dCi 150CV 4WD MT TEKNA+	1749	M	149,46 (110)	5,2	138	E
Nissan Qashqai 1.7dCi 150CV 4WD MT N-TEC	1749	M	149,46 (110)	5,2	138	E
Nissan Qashqai 1.7dCi 150CV 4WD MT Q-LINE	1749	M	149,46 (110)	5,2	138	E
Nissan X-Trail dCi 110 kW (150 CV) E6D TEKNA 7P	1739	M	149,46 (110)	5,3	141	D
Nissan X-Trail dCi 110 kW (150 CV) E6D TEKNA 5P	1739	M	149,46 (110)	5,3	141	D
Nissan X-Trail dCi 110 kW (150 CV) E6D CVT N-TEC 5P	1739	A	149,46 (110)	5,5	146	F
Nissan X-Trail dCi 110 kW (150 CV) E6D CVT ACENTA 5P	1739	A	149,46 (110)	5,5	146	F
Nissan X-Trail dCi 110 kW (150 CV) E6D CVT N-CONNECTA 5P	1739	A	149,46 (110)	5,5	146	F
Nissan NV300 Combi 6 2.0dCi 107kW (145CV) S&S L1H1 1T PREMIUM	1997	M	145,38 (107)	5,6	149	D
Nissan NV300 Combi 6 2.0dCi 107kW (145CV) S&S L1H1 1T COMFORT	1997	M	145,38 (107)	5,6	149	D



Marca
Modelo
y Versión

Cilindrada
(cm³)
Cambio (r)
Potencia
CV (kW)

Consumo
(l/100km)
Emisión CO₂
(g/km)
Clasificación
Por consumo

Marca
Modelo
y Versión

Cilindrada
(cm³)
Cambio (r)
Potencia
CV (kW)

Consumo
(l/100km)
Emisión CO₂
(g/km)
Clasificación
Por consumo

Nissan

Nissan X-Trail dCi 110 kW (150 CV) E6D 4x4-i ACENTA 5P	1739	M	149,46 (110)	5,6	147	E
Nissan X-Trail dCi 110 kW (150 CV) E6D 4x4-i ACENTA 7P	1739	M	149,46 (110)	5,6	148	E
Nissan X-Trail dCi 110 kW (150 CV) E6D 4x4-i N-CONNECTA 5P	1739	M	149,46 (110)	5,6	147	E
Nissan X-Trail dCi 110 kW (150 CV) E6D 4x4-i N-CONNECTA 7P	1739	M	149,46 (110)	5,6	148	E
Nissan X-Trail dCi 110 kW (150 CV) E6D 4x4-i N-TEC 5P	1739	M	149,46 (110)	5,6	147	E
Nissan X-Trail dCi 110 kW (150 CV) E6D 4x4-i N-TEC 7P	1739	M	149,46 (110)	5,6	148	E
Nissan NV300 Combi 8 2.0dCi 107kW (145CV) S&S L1H1 1T PREMIUM	1997	M	145,38 (107)	5,7	149	D
Nissan NV300 Combi 6 2.0dCi 107kW (145CV) S&S L2H1 1,2T PREMIUM	1997	M	145,38 (107)	5,7	149	C
Nissan NV300 Combi 6 2.0dCi 107kW (145CV) S&S L2H1 1,2T COMFORT	1997	M	145,38 (107)	5,7	149	C
Nissan NV300 Combi 9 2.0dCi 107kW (145CV) S&S L2H1 1,2T PREMIUM	1997	M	145,38 (107)	5,7	150	C
Nissan X-Trail dCi 110 kW (150 CV) E6D CVT ACENTA 7P	1739	M	149,46 (110)	5,7	150	F
Nissan NV300 Combi 9 2.0dCi 107kW (145CV) S&S L1H1 1T PREMIUM	1997	M	145,38 (107)	5,7	149	D
Nissan X-Trail dCi 110 kW (150 CV) E6D CVT N-CONNECTA 7P	1739	A	149,46 (110)	5,7	150	F
Nissan X-Trail dCi 110 kW (150 CV) E6D CVT N-TEC 7P	1739	A	149,46 (110)	5,7	150	F
Nissan X-Trail dCi 110 kW (150 CV) E6D CVT TEKNA 5P	1739	A	149,46 (110)	5,7	150	F
Nissan NV300 Combi 8 2.0dCi 107kW (145CV) S&S L2H1 1,2T PREMIUM	1997	M	145,38 (107)	5,7	150	C
Nissan NV300 Combi 9 2.0dCi 107kW (145CV) S&S L2H1 1,2T COMFORT	1997	M	145,38 (107)	5,7	150	C
Nissan NV300 Combi 9 2.0dCi 107kW (145CV) S&S L1H1 1T COMFORT	1997	M	145,38 (107)	5,7	149	D
Nissan X-Trail dCi 110 kW (150 CV) E6D 4x4-i TEKNA 7P	1739	M	149,46 (110)	5,8	153	E
Nissan X-Trail dCi 110 kW (150 CV) E6D 4x4-i TEKNA 5P	1739	M	149,46 (110)	5,8	153	E
Nissan NV300 Mixta 6 2.0dCi 88kW (120CV) L1H1 1T OPTIMA	1997	M	119,57 (88)	5,9	156	D
Nissan NV300 Combi 6 2.0dCi 88kW (120CV) L1H1 1T COMFORT	1997	M	119,57 (88)	5,9	156	D
Nissan NV300 Combi 6 2.0dCi 88kW (120CV) L1H1 1T OPTIMA	1997	M	119,57 (88)	5,9	156	D
Nissan NV300 Combi 6 2.0dCi 88kW (120CV) L1H1 1T PREMIUM	1997	M	119,57 (88)	5,9	156	D
Nissan X-Trail dCi 110 kW (150 CV) E6D CVT TEKNA 7P	1739	A	149,46 (110)	5,9	155	G
Nissan NV300 Combi 8 2.0dCi 125kW (170CV) A/T S&S L2H1 1,2T PREMIUM	1997	A	169,84 (125)	6	159	C
Nissan NV300 Combi 8 2.0dCi 125kW (170CV) A/T S&S L1H1 1T PREMIUM	1997	A	169,84 (125)	6	158	D

Nissan NV300 Combi 8 2.0dCi 107kW (145CV) A/T S&S L2H1 1,2T PREMIUM

1997 | A | 145,38 (107) | 6 | 159 | C



Marca
Modelo
y Versión

Cilindrado
(cm³)
Cambio (*)
Potencia
CV (kW)
Consumo
(l/100km)
Emisión CO₂
(g/km)
Clasificación
Por consumo

Marca
Modelo
y Versión

Cilindrado
(cm³)
Cambio (*)
Potencia
CV (kW)
Consumo
(l/100km)
Emisión CO₂
(g/km)
Clasificación
Por consumo

Nissan							
Nissan NV300 Combi 8 2.0dCi 107kW (145CV) A/T S&S L1H1 1T PREMIUM	1997	A	145,38 (107)	6	158	D	
Nissan NV300 Combi 9 2.0dCi 88kW (120CV) L1H1 1T COMFORT	1997	M	119,57 (88)	6	159	D	
Nissan NV300 Combi 9 2.0dCi 88kW (120CV) L1H1 1T PREMIUM	1997	M	119,57 (88)	6	159	D	
Nissan NV300 Combi 9 2.0dCi 88kW (120CV) L2H1 1,2T COMFORT	1997	M	119,57 (88)	6	160	C	
Nissan NV300 Combi 9 2.0dCi 107kW (145CV) A/T S&S L1H1 1T PREMIUM	1997	A	145,38 (107)	6	158	D	
Nissan NV300 Combi 9 2.0dCi 88kW (120CV) L2H1 1,2T PREMIUM	1997	M	119,57 (88)	6	160	C	
Nissan NV300 Combi 9 2.0dCi 88kW (120CV) L2H1 1,2T OPTIMA	1997	M	119,57 (88)	6	160	C	
Nissan NV300 Combi 9 2.0dCi 125kW (170CV) A/T S&S L1H1 1T PREMIUM	1997	A	169,84 (125)	6	158	D	
Nissan NV300 Combi 8 2.0dCi 88kW (120CV) L2H1 1,2T PREMIUM	1997	M	119,57 (88)	6	160	C	
Nissan NV300 Mixta 6 2.0dCi 88kW (120CV) L2H1 1,2T OPTIMA	1997	M	119,57 (88)	6	159	C	
Nissan NV300 Combi 9 2.0dCi 88kW (120CV) L1H1 1T OPTIMA	1997	M	119,57 (88)	6	159	D	
Nissan NV300 Combi 6 2.0dCi 88kW (120CV) L2H1 1,2T COMFORT	1997	M	119,57 (88)	6	159	C	
Nissan NV300 Combi 6 2.0dCi 88kW (120CV) L2H1 1,2T OPTIMA	1997	M	119,57 (88)	6	159	C	
Nissan NV300 Combi 6 2.0dCi 88kW (120CV) L2H1 1,2T PREMIUM	1997	M	119,57 (88)	6	159	C	
Nissan NV300 Combi 8 2.0dCi 88kW (120CV) L1H1 1T PREMIUM	1997	M	119,57 (88)	6	159	D	
Nissan NV300 Combi 6 2.0dCi 125kW (170CV) A/T S&S L2H1 1,2T PREMIUM	1997	A	169,84 (125)	6	158	C	
Nissan NV300 Combi 6 2.0dCi 125kW (170CV) A/T S&S L1H1 1T PREMIUM	1997	A	169,84 (125)	6	158	D	
Nissan NV300 Combi 6 2.0dCi 107kW (145CV) A/T S&S L2H1 1,2T PREMIUM	1997	A	145,38 (107)	6	158	C	
Nissan NV300 Combi 6 2.0dCi 107kW (145CV) A/T S&S L1H1 1T PREMIUM	1997	A	145,38 (107)	6	158	D	
Nissan NV300 Combi 9 2.0dCi 125kW (170CV) A/T S&S L2H1 1,2T PREMIUM	1997	A	169,84 (125)	6,1	161	C	
Nissan NV300 Combi 9 2.0dCi 107kW (145CV) A/T S&S L2H1 1,2T PREMIUM	1997	A	145,38 (107)	6,1	161	C	
Nissan X-Trail dCi 110 kW (150 CV) E6D CVT 4x4-i N-TEC 5P	1739	A	149,46 (110)	6,1	160	G	
Nissan X-Trail dCi 110 kW (150 CV) E6D CVT 4x4-i N-TEC 7P	1739	A	149,46 (110)	6,1	161	G	

Nissan X-Trail dCi 110 kW (150 CV) E6D CVT 4x4-i N-CONNECTA 5P	1739	A	149,46 (110)	6,1	160	G	
Nissan X-Trail dCi 110 kW (150 CV) E6D CVT 4x4-i N-CONNECTA 7P	1739	A	149,46 (110)	6,1	161	G	
Nissan X-Trail dCi 110 kW (150 CV) E6D CVT 4x4-i ACENTA 7P	1739	A	149,46 (110)	6,1	161	G	
Nissan X-Trail dCi 110 kW (150 CV) E6D CVT 4x4-i ACENTA 5P	1739	A	149,46 (110)	6,1	160	G	
Nissan X-Trail dCi 110 kW (150 CV) E6D CVT 4x4-i TEKNA 5P	1739	A	149,46 (110)	6,3	167	G	



Marca
Modelo
y Versión

Cilindrada
(cm³)
Cambio (*)
Potencia
CV (kW)
Consumo
(l/100km)
Emisión CO₂
(g/km)
Clasificación
Por consumo

Marca
Modelo
y Versión

Cilindrada
(cm³)
Cambio (*)
Potencia
CV (kW)
Consumo
(l/100km)
Emisión CO₂
(g/km)
Clasificación
Por consumo

Nissan

Nissan X-Trail dCi 110 kW (150 CV) E6D CVT 4x4-i TEKNA 7P	1739	A	149,46 (110)	6,4	169	G
---	------	---	--------------	-----	-----	---

Opel

Opel Combo Life (MY21.0) Edition L 1.5 TD S/S MT6 100 CV (74 kW)	1499	M	100,54 (74)	0	0	C
Opel Combo Life (MY21.0) Elegance L 1.5 TD S/S MT6 130 CV (96 kW)	1499	M	130,43 (96)	0	0	D
Opel Combo Life (MY21.0) Elegance XL 1.5 TD S/S MT6 100 CV (74 kW)	1499	M	100,54 (74)	0	0	C
Opel Combo Life (MY21.0) Elegance XL 1.5 TD S/S MT6 130 CV (96 kW)	1499	M	130,43 (96)	0	0	C
Opel Combo Life (MY21.0) Elegance Plus L 1.5 TD S/S MT6 100 CV (74 kW)	1499	M	100,54 (74)	0	0	C
Opel Combo Life (MY21.0) Elegance Plus L 1.5 TD S/S MT6 130 CV (96 kW)	1499	M	130,43 (96)	0	0	D
Opel Combo Life (MY21.0) Elegance Plus XL 1.5 TD S/S MT6 130 CV (96 kW)	1499	M	130,43 (96)	0	0	C
Opel Combo Life (MY21.0) Elegance L 1.5 TD S/S MT6 100 CV (74 kW)	1499	M	100,54 (74)	0	0	D
Opel Combo Life (MY21.0) Edition Plus XL 1.5 TD S/S MT6 130 CV (96 kW)	1499	M	130,43 (96)	0	0	C
Opel Combo Life (MY21.0) Edition Plus L 1.5 TD S/S MT6 130 CV (96 kW)	1499	M	130,43 (96)	0	0	D
Opel Combo Life (MY21.0) Edition XL 1.5 TD S/S MT6 100 CV (74 kW)	1499	M	100,54 (74)	0	0	B
Opel Combo Life (MY21.0) Edition Plus L 1.5 TD S/S MT6 100 CV (74 kW)	1499	M	100,54 (74)	0	0	C
Opel Combo Life (MY21.0) Edition Plus XL 1.5 TD S/S MT6 100 CV (74 kW)	1499	M	100,54 (74)	0	0	B
Opel Insignia GS (MY22.0) GS Line 2.0D DVH MT6 S/S 174 CV (130 kW)	1995	M	176,63 (130)	0	0	A
Opel Insignia GS (MY22.0) GS Line 2.0D DVH AT8 S/S 174 CV (130 kW)	1995	A	176,63 (130)	0	0	B
Opel Insignia GS (MY22.0) Business 2.0D DVH AT8 S/S 174 CV (130 kW)	1995	A	176,63 (130)	0	0	B
Opel Insignia GS (MY22.0) Edition 1.5D DVH MT6 S/S 122 CV (90kW)	1496	M	122,28 (90)	0	0	A
Opel Insignia GS (MY22.0) Edition 1.5D DVH AT8 S/S 122 CV (90kW)	1496	A	122,28 (90)	0	0	B
Opel Insignia GS (MY22.0) Business 1.5D DVH MT6 S/S 122 CV (90kW)	1496	M	122,28 (90)	0	0	A
Opel Insignia GS (MY22.0) Business 1.5D DVH AT8 S/S 122 CV (90kW)	1496	A	122,28 (90)	0	0	B

Opel Insignia GS (MY22.0) Business 2.0D DVH MT6 S/S 174 CV (130 kW)	1995	M	176,63 (130)	0	0	A
Opel Astra 5P (MY22.0) Edition 1.5D DTH MT6 S/S 130 HP (96kW)	1499	M	130,43 (96)	0	0	B
Opel Astra 5P (MY22.0) Elegance 1.5D DTH MT6 S/S 130 HP (96kW)	1499	M	130,43 (96)	0	0	B
Opel Astra 5P (MY22.0) Elegance 1.5D DTH AT8 S/S 130 HP (96kW)	1499	A	130,43 (96)	0	0	B
Opel Corsa (MY22.0) Edition 1.5D DT MT6 S/S 100 CV (74kW)	1499	M	100,54 (74)	0	0	C



Marca
Modelo
y Versión

Cilindrada
(cm³)
Cambio (")
Potencia
CV (kW)
Consumo
(l/100km)
Emisión CO₂
(g/km)
Clasificación
Por consumo

Marca
Modelo
y Versión

Cilindrada
(cm³)
Cambio (")
Potencia
CV (kW)
Consumo
(l/100km)
Emisión CO₂
(g/km)
Clasificación
Por consumo

Opel

Opel Corsa (MY22.0) GS-Line 1.5D DT MT6 S/S 100 CV (74kW)	1499	M	100,54 (74)	0	0	C
Opel Corsa (MY22.0) Elegance 1.5D DT MT6 S/S 100 CV (74kW)	1499	M	100,54 (74)	0	0	C
Opel Astra 5P (MY22.0) GS-Line 1.5D DTH MT6 S/S 130 HP (96kW)	1499	M	130,43 (96)	0	0	B
Opel Astra 5P (MY22.0) GS-Line 1.5D DTH AT8 S/S 130 HP (96kW)	1499	A	130,43 (96)	0	0	B
Opel Astra 5P (MY22.0) Ultimate 1.5D DTH AT8 S/S 130 HP (96kW)	1499	A	130,43 (96)	0	0	B
Opel Corsa (MY20.5) GS-Line 1.5D DT MT6 S/S 100 CV (74kW)	1499	M	100,54 (74)	3,2	85	C
Opel Corsa (MY20.5) Edition 1.5D DT MT6 S/S 100 CV (74kW)	1499	M	100,54 (74)	3,2	85	C
Opel Corsa (MY20.5) Elegance 1.5D DT MT6 S/S 100 CV (74kW)	1499	M	100,54 (74)	3,2	85	C
Opel Corsa (MY20.0) GS-Line 1.5D DT MT6 S/S 100 CV (74kW)	1499	M	100,54 (74)	3,2	85	C
Opel Corsa (MY20.0) Edition 1.5D DT MT6 S/S 100 CV (74kW)	1499	M	100,54 (74)	3,2	85	C
Opel Corsa (MY20.0) Elegance 1.5D DT MT6 S/S 100 CV (74kW)	1499	M	100,54 (74)	3,2	85	C
Opel Corsa (MY21.C) Ultimate 1.5D DT MT6 S/S 100 CV (74kW)	1499	M	100,54 (74)	3,3	87	C
Opel Corsa (MY21.B) GS Line + 1.5D DT MT6 S/S 100 CV (74kW)	1499	M	100,54 (74)	3,3	87	C
Opel Corsa (MY21.A) Ultimate 1.5D DT MT6 S/S 100 CV (74kW)	1499	M	100,54 (74)	3,3	87	C
Opel Corsa (MY21.C) GS Line + 1.5D DT MT6 S/S 100 CV (74kW)	1499	M	100,54 (74)	3,3	87	C
Opel Corsa (MY21.B) Ultimate 1.5D DT MT6 S/S 100 CV (74kW)	1499	M	100,54 (74)	3,3	87	C
Opel Corsa (MY21.A) GS Line + 1.5D DT MT6 S/S 100 CV (74kW)	1499	M	100,54 (74)	3,3	87	C
Opel Corsa (MY21.A) Edition 1.5D DT MT6 S/S 100 CV (74kW)	1499	M	100,54 (74)	3,3	85	B
Opel Corsa (MY21.A) Elegance 1.5D DT MT6 S/S 100 CV (74kW)	1499	M	100,54 (74)	3,3	85	C
Opel Corsa (MY21.B) Edition 1.5D DT MT6 S/S 100 CV (74kW)	1499	M	100,54 (74)	3,3	85	B
Opel Corsa (MY21.C) Edition 1.5D DT MT6 S/S 100 CV (74kW)	1499	M	100,54 (74)	3,3	85	B
Opel Corsa (MY21.B) GS-Line 1.5D DT MT6 S/S 100 CV (74kW)	1499	M	100,54 (74)	3,3	85	C
Opel Corsa (MY21.C) Elegance 1.5D DT MT6 S/S 100 CV (74kW)	1499	M	100,54 (74)	3,3	85	C
Opel Corsa (MY21.B) Elegance 1.5D DT MT6 S/S 100 CV (74kW)	1499	M	100,54 (74)	3,3	85	C

Opel Corsa (MY21.A) GS-Line 1.5D DT MT6 S/S 100 CV (74kW)	1499	M	100,54 (74)	3,3	85	C
Opel Corsa (MY21.C) GS-Line 1.5D DT MT6 S/S 100 CV (74kW)	1499	M	100,54 (74)	3,3	85	C
Opel Astra 5P (MY21.0) GS Line 1.5D DVC MT6 S/S 105 CV (77kW)	1496	M	104,62 (77)	3,4	91	B
Opel Astra ST (MY21.0) GS Line 1.5D DVC MT6 S/S 105 CV (77kW)	1496	M	104,62 (77)	3,4	91	B



Marca
Modelo
y Versión

Cilindrada
(cm³)
Cambio (°)
Potencia
CV (kW)

Consumo
(l/100km)
Emisión CO₂
(g/km)
Clasificación
Por consumo

Marca
Modelo
y Versión

Cilindrada
(cm³)
Cambio (°)
Potencia
CV (kW)

Consumo
(l/100km)
Emisión CO₂
(g/km)
Clasificación
Por consumo

Opel

Opel Astra 5P (MY21.0) Edition 1.5D DVC MT6 S/S 105 CV (77kW)	1496	M	104,62 (77)	3,4	91	B
Opel Astra ST (MY21.0) Edition 1.5D DVC MT6 S/S 105 CV (77kW)	1496	M	104,62 (77)	3,4	91	A
Opel Astra 5P (MY20.5) Astra 1.5D DVC MT6 S/S 105 CV (77kW)	1496	M	104,62 (77)	3,4	90	B
Opel Astra ST (MY20.5) Astra 1.5D DVC MT6 S/S 105 CV (77kW)	1496	M	104,62 (77)	3,4	90	B
Opel Astra ST (MY20.0) GS Line 1.5D DVC MT6 S/S 105 CV (77kW)	1496	M	104,62 (77)	3,4	90	B
Opel Astra ST (MY20.5) GS Line 1.5D DVC MT6 S/S 105 CV (77kW)	1496	M	104,62 (77)	3,4	90	B
Opel Astra 5P (MY20.5) 2020 1.5D DVC MT6 S/S 105 CV (77kW)	1496	M	104,62 (77)	3,4	90	B
Opel Astra ST (MY20.0) Astra 1.5D DVC MT6 S/S 105 CV (77kW)	1496	M	104,62 (77)	3,4	90	B
Opel Astra ST (MY21.0) GS Line 1.5D DVH MT6 S/S 122 CV (90kW)	1496	M	122,28 (90)	3,5	92	B
Opel Astra 5P (MY21.0) GS Line 1.5D DVH MT6 S/S 122 CV (90kW)	1496	M	122,28 (90)	3,5	92	B
Opel Astra ST (MY21.0) Ultimate 1.5D DVH MT6 S/S 122 CV (90kW)	1496	M	122,28 (90)	3,5	92	B
Opel Astra 5P (MY21.0) Ultimate 1.5D DVH MT6 S/S 122 CV (90kW)	1496	M	122,28 (90)	3,5	92	C
Opel Astra ST (MY21.0) Business Elegance 1.5D DVH MT6 S/S 122 CV (90kW)	1496	M	122,28 (90)	3,5	92	B
Opel Astra 5P (MY20.0) Astra 1.5D DVC MT6 S/S 105 CV (77kW)	1496	M	104,62 (77)	3,4	90	B
Opel Astra 5P (MY20.0) GS Line 1.5D DVC MT6 S/S 105 CV (77kW)	1496	M	104,62 (77)	3,4	90	B
Opel Astra 5P (MY20.5) GS Line 1.5D DVC MT6 S/S 105 CV (77kW)	1496	M	104,62 (77)	3,4	90	B
Opel Astra 5P (MY20.0) GS Line 1.5D DVH MT6 S/S 122 CV (90kW)	1496	M	122,28 (90)	3,5	92	B
Opel Astra 5P (MY20.5) GS Line 1.5D DVH MT6 S/S 122 CV (90kW)	1496	M	122,28 (90)	3,5	92	B
Opel Astra 5P (MY21.0) Business Elegance 1.5D DVH MT6 S/S 122 CV (90kW)	1496	M	122,28 (90)	3,5	92	B
Opel Astra 5P (MY20.5) Elegance 1.5D DVH MT6 S/S 122 CV (90kW)	1496	M	122,28 (90)	3,5	92	D
Opel Astra ST (MY20.0) GS Line 1.5D DVH MT6 S/S 122 CV (90kW)	1496	M	122,28 (90)	3,5	92	C
Opel Astra ST (MY20.5) Elegance 1.5D DVH MT6 S/S 122 CV (90kW)	1496	M	122,28 (90)	3,5	92	C

Opel Astra 5P (MY20.0) Elegance 1.5D DVH MT6 S/S 122 CV (90kW)	1496	M	122,28 (90)	3,5	92	D
Opel Astra ST (MY20.5) GS Line 1.5D DVH MT6 S/S 122 CV (90kW)	1496	M	122,28 (90)	3,5	92	C
Opel Astra ST (MY20.0) Elegance 1.5D DVH MT6 S/S 122 CV (90kW)	1496	M	122,28 (90)	3,5	92	C
Opel Crossland (MY21.0) Edition 1.5 DIE MT6 S/S 110 CV (81KW)	1499	M	110,05 (81)	3,6	94	C
Opel Crossland (MY21.0) GS Line 1.5 DIE MT6 S/S 110 CV (81KW)	1499	M	110,05 (81)	3,6	94	C
Opel Mokka (MY21.0) Edition 1.5 D MT6 S/S 110 CV (81KW)	1499	M	110,05 (81)	3,8	99	C



Marca
Modelo
y Versión

Cilindrada
(cm³)
Cambio (*)
Potencia
CV (kW)

Consumo
(l/100km)
Emisión CO₂
(g/km)
Clasificación
Por consumo

Marca
Modelo
y Versión

Cilindrada
(cm³)
Cambio (*)
Potencia
CV (kW)

Consumo
(l/100km)
Emisión CO₂
(g/km)
Clasificación
Por consumo

Opel

Opel Mokka (MY21.0) GS Line 1.5 D MT6 S/S 110 CV (81KW)	1499	M	110,05 (81)	3,8	99	C
Opel Mokka (MY21.0) Ultimate 1.5 D MT6 S/S 110 CV (81KW)	1499	M	110,05 (81)	3,8	99	C
Opel Mokka (MY21.0) Business Elegance 1.5 D MT6 S/S 110 CV (81KW)	1499	M	110,05 (81)	3,8	99	C
Opel Insignia GS (MY21.0) Edition 1.5D DVH MT6 S/S 122 CV (90kW)	1496	M	122,28 (90)	3,8	99	A
Opel Insignia GS (MY21.0) Business Edition 1.5D DVH MT6 S/S 122 CV (90kW)	1496	M	122,28 (90)	3,8	99	A
Opel Crossland (MY21.0) Business Elegance 1.5 DIE AT6 S/S 120 CV (88KW)	1499	A	119,57 (88)	3,9	102	D
Opel Crossland (MY21.0) Ultimate 1.5 DIE AT6 S/S 120 CV (88KW)	1499	A	119,57 (88)	3,9	102	D
Opel Insignia GS (MY21.0) Business Elegance 1.5D DVH MT6 S/S 122 CV (90kW)	1496	M	122,28 (90)	3,8	99	B
Opel Insignia GS (MY21.0) GS Line 1.5D DVH MT6 S/S 122 CV (90kW)	1496	M	122,28 (90)	3,8	99	B
Opel Crossland X (MY20.0) Innovation 1.5 DIE AT6 S/S 120 CV	1499	A	119,57 (88)	3,9	103	D
Opel Crossland X (MY19.0) INNOVATION 1.5 DIE AT6 S/S 120cv (MY19.0)	1499	A	119,57 (88)	3,9	101	D
Opel Crossland X (MY20.5) Innovation 1.5 DIE AT6 S/S 120 CV	1499	A	119,57 (88)	3,9	103	D
Opel Crossland X (MY19.0) ULTIMATE 1.5 DIE AT6 S/S 120cv (MY19.0)	1499	A	119,57 (88)	3,9	101	D
Opel Crossland X (MY20.5) Opel 2020 1.5 DIE MT6 S/S 102 CV	1499	M	101,9 (75)	4	106	C
Opel Crossland X (MY20.5) Edition 1.5 DIE MT6 S/S 102 CV	1499	M	101,9 (75)	4	106	C
Opel Crossland X (MY20.5) Innovation 1.5 DIE MT6 S/S 102 CV	1499	M	101,9 (75)	4	106	C
Opel Crossland X (MY20.0) Innovation 1.5 DIE MT6 S/S 102 CV	1499	M	101,9 (75)	4	106	C
Opel Crossland X (MY19.5) INNOVATION 1.5 DIE AT6 S/S 120cv MY 19,5	1499	A	119,57 (88)	4	102	D
Opel Crossland X (MY19.0) EDITION 1.5 DIE MT6 S/S 102cv (MY19.0)	1499	M	101,9 (75)	4	103	D
Opel Crossland X (MY20.0) Edition 1.5 DIE MT6 S/S 102 CV	1499	M	101,9 (75)	4	106	C
Opel Crossland X (MY19.0) INNOVATION 1.5 DIE MT6 S/S 102cv (MY19.0)	1499	M	101,9 (75)	4	103	D
Opel Crossland X (MY19.5) INNOVATION 1.5 DIE AT6 S/S 120cv MY19,5	1499	A	119,57 (88)	4	102	D
Opel Crossland X (MY19.0) DESIGN LINE 1.5 DIE MT6 S/S 102cv (MY19.0)	1499	M	101,9 (75)	4	103	D
Opel Crossland X (MY20.0) Design Line - 120 Aniversario 1.5 DIE MT6 S/S 102 CV	1499	M	101,9 (75)	4	106	C

Opel Crossland X (MY19.5) ULTIMATE 1.5 DIE AT6 S/S 120cv MY19,5	1499	A	119,57 (88)	4	102	D
Opel Crossland X (MY19.5) ULTIMATE 1.5 DIE AT6 S/S 120cv MY 19,5	1499	A	119,57 (88)	4	102	D
Opel Insignia ST (MY21.0) Edition 1.5D DVH MT6 S/S 122 CV (90kW)	1496	M	122,28 (90)	3,9	104	A
Opel Insignia ST (MY21.0) Business Edition 1.5D DVH MT6 S/S 122 CV (90kW)	1496	M	122,28 (90)	3,9	104	B



Marca
Modelo
y Versión

Cilindrada
(cm³)
Cambio (r)
Potencia
CV (kW)

Consumo
(l/100km)
Emisión CO₂
(g/km)
Clasificación
Por consumo

Marca
Modelo
y Versión

Cilindrada
(cm³)
Cambio (r)
Potencia
CV (kW)

Consumo
(l/100km)
Emisión CO₂
(g/km)
Clasificación
Por consumo

Opel

Opel Grandland X (MY21.0) Design Line 1.5 CDTi S/S MT6 130 CV (96KW)	1499	M	130,43 (96)	3,9	102	C
Opel Grandland X (MY21.0) Edition 1.5 CDTi S/S MT6 130 CV (96KW)	1499	M	130,43 (96)	3,9	102	C
Opel Insignia ST (MY21.0) GS Line 1.5D DVH MT6 S/S 122 CV (90kW)	1496	M	122,28 (90)	3,9	104	B
Opel Insignia ST (MY21.0) Business Elegance 1.5D DVH MT6 S/S 122 CV (90kW)	1496	M	122,28 (90)	3,9	104	B
Opel Crossland X (MY19.5) INNOVATION 1.5 DIE MT6 S/S 102cv MY19,5	1499	M	101,9 (75)	4,1	103	D
Opel Crossland X (MY19.5) EDITION 1.5 DIE MT6 S/S 102cv MY19,5	1499	M	101,9 (75)	4,1	103	D
Opel Crossland X (MY19.5) INNOVATION 1.5 DIE MT6 S/S 102cv MY 19,5	1499	M	101,9 (75)	4,1	103	D
Opel Crossland X (MY19.5) DESIGN LINE - 120 ANIVERSARIO 1.5 DIE MT6 S/S 102cv MY 19,5	1499	M	101,9 (75)	4,1	103	D
Opel Insignia GS (MY20.0) Innovation 1.6 CDTi Start & Stop TURBO D LVL 136 CV (100 kW) 6V	1598	M	135,87 (100)	4	106	B
Opel Insignia GS (MY20.0) 120 Aniversario 1.6 CDTi Start & Stop TURBO D LVL 136 CV (100kW) 6V	1598	M	135,87 (100)	4	106	B
Opel Insignia GS (MY20.0) Selective 1.6 CDTi Start & Stop TURBO D LVL 136 CV (100kW) 6V	1598	M	135,87 (100)	4	106	B
Opel Crossland X (MY19.5) EDITION 1.5 DIE MT6 S/S 102cv MY 19,5	1499	M	101,9 (75)	4,1	103	D
Opel Crossland X (MY19.5) DESIGN LINE - 120 ANIVERSARIO 1.5 DIE MT6 S/S 102cv MY19,5	1499	M	101,9 (75)	4,1	103	D
Opel Grandland X (MY21.0) Ultimate 1.5CDTi S/S AT8 130 CV (96KW)	1499	A	130,43 (96)	3,9	103	D
Opel Grandland X (MY19.0) DESIGN LINE 120 ANIVERSARIO 1.5 CDTi S/S AT8 130 cv (MY19.0)	1499	A	130,43 (96)	4,1	100	C
Opel Grandland X (MY20.0) Design Line - 120 Aniversario 1,5 CDTi S/S MT6 130 CV	1499	M	130,43 (96)	4,1	108	C
Opel Grandland X (MY20.0) Design Line - 120 Aniversario 1.5 CDTi S/S AT8 130 CV	1499	A	130,43 (96)	4,1	108	D
Opel Grandland X (MY20.0) Selective 1,5 CDTi S/S MT6 130 CV	1499	M	130,43 (96)	4,1	108	C
Opel Grandland X (MY20.0) Ultimate 1.5CDTi S/S AT8 130 CV	1499	A	130,43 (96)	4,1	108	D
Opel Grandland X (MY20.5) Opel 2020 1,5 CDTi S/S MT6 130 CV	1499	M	130,43 (96)	4,1	108	C
Opel Astra ST (MY20.0) Elegance 1.5D DVH MT6 S/S 122 CV (90kW)	1496	M	122,28 (90)	4,1	109	C
Opel Grandland X (MY19.0) ULTIMATE 1.5CDTi S/S AT8 130 cv (MY19.0)	1499	A	130,43 (96)	4,1	100	C
Opel Grandland X (MY19.0) SELECTIVE 1,5 CDTi S/S MT6 130 cv (MY19.0)	1499	M	130,43 (96)	4,1	105	C

Opel Grandland X (MY20.5) Opel 2020 1.5 CDTi S/S AT8 130 CV	1499	A	130,43 (96)	4,1	108	D
Opel Grandland X (MY19.0) SELECTIVE PRO 1,5 CDTi S/S MT6 130 cv (MY19.0)	1499	M	130,43 (96)	4,1	105	C
Opel Grandland X (MY19.0) DESIGN LINE 120 ANIVERSARIO 1,5 CDTi S/S MT6 130 cv (MY19.0)	1499	M	130,43 (96)	4,1	105	C
Opel Grandland X (MY20.5) Selective 1,5 CDTi S/S MT6 130 CV	1499	M	130,43 (96)	4,1	108	C
Opel Grandland X (MY20.5) Ultimate 1.5CDTi S/S AT8 130 CV	1499	A	130,43 (96)	4,1	108	D



Marca
Modelo
y Versión

Cilindrada
(cm³)
Cambio (r)
Potencia
CV (kW)

Consumo
(l/100km)
Emisión CO₂
(g/km)
Clasificación
Por consumo

Marca
Modelo
y Versión

Cilindrada
(cm³)
Cambio (r)
Potencia
CV (kW)

Consumo
(l/100km)
Emisión CO₂
(g/km)
Clasificación
Por consumo

Opel

Opel Astra 5P (MY20.5) Elegance 1.5D DVH AT9 S/S 122 CV (90kW)	1496	A	122,28 (90)	4,1	109	D
Opel Astra 5P (MY20.0) Elegance 1.5D DVH AT9 S/S 122 CV (90kW)	1496	A	122,28 (90)	4,1	109	D
Opel Insignia GS (MY21.0) Business Edition 1.5D DVH AT8 S/S 122 CV (90kW)	1496	A	122,28 (90)	4,1	109	B
Opel Insignia GS (MY21.0) Business Elegance 1.5D DVH AT8 S/S 122 CV (90kW)	1496	A	122,28 (90)	4,1	109	B
Opel Astra ST (MY21.0) Ultimate 1.5D DVH AT9 S/S 122 CV (90kW)	1496	A	122,28 (90)	4,2	111	C
Opel Insignia GS (MY21.0) GS Line 1.5D DVH AT8 S/S 122 CV (90kW)	1496	A	122,28 (90)	4,1	109	B
Opel Astra ST (MY21.0) Business Elegance 1.5D DVH AT9 S/S 122 CV (90kW)	1496	A	122,28 (90)	4,2	111	C
Opel Insignia GS (MY21.0) Business Elegance 2.0D DVH MT6 S/S 174 CV (130 kW)	1995	M	176,63 (130)	4,1	108	B
Opel Combo Life (MY19.5) SELECTIVE L 1.5 TD MT5 75 cv MY 19,5	1499	M	74,73 (55)	4,1	109	D
Opel Combo Life (MY19.5) EXPRESSION L 1.5 TD MT5 75 cv MY 19,5	1499	M	74,73 (55)	4,1	109	D
Opel Combo Life (MY19.0) SELECTIVE L 1.5 TD MT5 75 cv (MY19.0)	1499	M	74,73 (55)	4,1	109	D
Opel Combo Life (MY19.0) EXPRESSION L 1.5 TD MT5 75 cv (MY19.0)	1499	M	74,73 (55)	4,1	109	D
Opel Astra 5P (MY21.0) Business Elegance 1.5D DVH AT9 S/S 122 CV (90kW)	1496	A	122,28 (90)	4,2	109	D
Opel Astra 5P (MY21.0) Ultimate 1.5D DVH AT9 S/S 122 CV (90kW)	1496	A	122,28 (90)	4,2	109	D
Opel Astra 5P (MY19.5) SELECTIVE PRO 1,6 CDTi S/S 110 cv 6V MY 19,5	1599	M	110,05 (81)	4,1	108	D
Opel Astra 5P (MY19.5) SELECTIVE 1,6 CDTi S/S 110 cv 6V MY 19,5	1599	M	110,05 (81)	4,1	108	D
Opel Astra 5P (MY19.5) DYNAMIC 1,6 CDTi S/S 110 cv 6V MY 19,5	1599	M	110,05 (81)	4,1	108	D
Opel Astra 5P (MY19.5) 120 ANIVERSARIO 1,6 CDTi S/S 110 cv 6V MY 19,5	1599	M	110,05 (81)	4,1	108	D
Opel Grandland X (MY19.5) 120 ANIVERSARIO 1,5 CDTi S/S MT6 130 cv MY 19,5	1499	M	130,43 (96)	4,2	106	D
Opel Grandland X (MY19.5) ULTIMATE 1.5CDTi S/S AT6 130 cv MY 19,5	1499	A	130,43 (96)	4,2	111	D
Opel Grandland X (MY19.5) SELECTIVE 1,5 CDTi S/S MT6 130 cv MY19,5	1499	M	130,43 (96)	4,2	106	D
Opel Combo Life (MY20.5) L Selective 1.5 TD S/S MT5 100 CV	1499	M	101,9 (75)	4	105	E
Opel Grandland X (MY19.5) 120 ANIVERSARIO 1.5 CDTi S/S AT6 130 cv MY 19,5	1499	A	130,43 (96)	4,2	111	D

Opel Grandland X (MY19.5) SELECTIVE 1,5 CDTi S/S MT6 130 cv MY 19,5	1499	M	130,43 (96)	4,2	106	D
Opel Grandland X (MY19.5) SELECTIVE PRO 1,5 CDTi S/S MT6 130 cv MY19,5	1499	M	130,43 (96)	4,2	106	D
Opel Grandland X (MY19.5) ULTIMATE 1.5CDTi S/S AT6 130 cv MY19,5	1499	A	130,43 (96)	4,2	111	D
Opel Grandland X (MY19.5) SELECTIVE PRO 1,5 CDTi S/S MT6 130 cv MY 19,5	1499	M	130,43 (96)	4,2	106	D
Opel Grandland X (MY19.5) 120 ANIVERSARIO 1.5 CDTi S/S AT6 130 cv MY19,5	1499	A	130,43 (96)	4,2	111	D



Marca
Modelo
y Versión

Cilindrada
(cm³)
Cambio (r)
Potencia
CV (kW)

Consumo
(l/100km)
Emisión CO₂
(g/km)
Clasificación
Por consumo

Marca
Modelo
y Versión

Cilindrada
(cm³)
Cambio (r)
Potencia
CV (kW)

Consumo
(l/100km)
Emisión CO₂
(g/km)
Clasificación
Por consumo

Opel

Opel Grandland X (MY19.5) 120 ANIVERSARIO 1,5 CDTi S/S MT6 130 cv MY19,5	1499	M	130,43 (96)	4,2	106	D
Opel Combo Life (MY20.5) XL Selective 1.5 TD S/S MT5 100 CV	1499	M	101,9 (75)	4	105	D
Opel Combo Life (MY20.0) L Innovation 1.5 TD S/S MT5 100 CV	1499	M	101,9 (75)	4	105	E
Opel Combo Life (MY20.0) XL Selective 1.5 TD S/S MT5 100 CV	1499	M	101,9 (75)	4	105	D
Opel Combo Life (MY20.0) L Selective 1.5 TD S/S MT5 100 CV	1499	M	101,9 (75)	4	105	E
Opel Combo Life (MY20.0) L Expression 1.5 TD S/S MT5 100 CV	1499	M	101,9 (75)	4	105	E
Opel Combo Life (MY20.0) XL Expression 1.5 TD S/S MT5 100 CV	1499	M	101,9 (75)	4	105	D
Opel Combo Life (MY20.5) XL Expression 1.5 TD S/S MT5 100 CV	1499	M	101,9 (75)	4	105	D
Opel Combo Life (MY20.5) L Expression 1.5 TD S/S MT5 100 CV	1499	M	101,9 (75)	4	105	E
Opel Combo Life (MY20.5) L Innovation 1.5 TD S/S MT5 100 CV	1499	M	101,9 (75)	4	105	E
Opel Insignia ST (MY21.0) Business Edition 1.5D DVH AT8 S/S 122 CV (90kW)	1496	A	122,28 (90)	4,2	111	B
Opel Insignia ST (MY21.0) GS Line Plus 2.0D DVH AT8 S/S 174 CV (130 kW)	1995	A	176,63 (130)	4,3	114	B
Opel Insignia GS (MY21.0) GS Line Plus 2.0D DVH AT8 S/S 174 CV (130 kW)	1995	A	176,63 (130)	4,3	122	B
Opel Insignia ST (MY21.0) GS Line 1.5D DVH AT8 S/S 122 CV (90kW)	1496	A	122,28 (90)	4,2	111	B
Opel Insignia ST (MY21.0) Business Elegance 1.5D DVH AT8 S/S 122 CV (90kW)	1496	A	122,28 (90)	4,2	111	B
Opel Insignia ST (MY21.0) Business Elegance 2.0D DVH MT6 S/S 174 CV (130 kW)	1995	M	176,63 (130)	4,2	109	B
Opel Insignia GS (MY21.0) Business Elegance 2.0D DVH AT8 S/S 174 CV (130 kW)	1995	A	176,63 (130)	4,3	112	B
Opel Combo Life (MY19.5) SELECTIVE L 1.5 TD S/S MT5 100 cv MY 19,5	1499	M	99,18 (73)	4,2	110	E
Opel Combo Life (MY19.0) SELECTIVE L 1.5 TD S/S MT5 100 cv (MY19.0)	1499	M	99,18 (73)	4,2	110	E
Opel Combo Life (MY19.0) SELECTIVE L 1.5 TD S/S AT8 130 cv (MY19.0)	1499	M	130,43 (96)	4,3	114	D
Opel Combo Life (MY19.0) SELECTIVE L 1.5 TD S/S MT5 100 cv (MY19.0)	1499	M	99,18 (73)	4,2	110	E
Opel Combo Life (MY19.0) SELECTIVE L 1.5 TD S/S AT8 130 cv (MY19.0)	1499	M	130,43 (96)	4,3	114	D
Opel Combo Life (MY19.5) SELECTIVE L 1.5 TD S/S AT8 130 cv MY 19,5	1499	M	130,43 (96)	4,3	114	D

Opel Combo Life (MY19.5) SELECTIVE XL 1.5 TD S/S MT5 100 cv MY 19,5	1499	M	99,18 (73)	4,2	110	D
Opel Combo Life (MY19.5) SELECTIVE L 1.5 TD S/S AT8 130 cv MY 19,5	1499	M	130,43 (96)	4,3	114	D
Opel Combo Life (MY19.5) EXPRESSION XL 1.5 TD S/S MT5 100 cv MY 19,5	1499	M	99,18 (73)	4,2	110	D
Opel Combo Life (MY19.5) EXPRESSION L 1.5 TD S/S MT5 100 cv MY 19,5	1499	M	99,18 (73)	4,2	110	E
Opel Combo Life (MY19.5) INNOVATION L 1.5 TD S/S AT8 130 cv MY 19,5	1499	M	130,43 (96)	4,3	114	D



Marca
Modelo
y Versión

Cilindrado
(cm³)
Cambio (r)
Potencia
CV (kW)
Consumo
(l/100km)
Emisión CO₂
(g/km)
Clasificación
Por consumo

Marca
Modelo
y Versión

Cilindrado
(cm³)
Cambio (r)
Potencia
CV (kW)
Consumo
(l/100km)
Emisión CO₂
(g/km)
Clasificación
Por consumo

Opel

Opel Insignia ST (MY20.0) Selective 1.6 CDTi Start & Stop TURBO D LVL 136 CV (100kW) 6V	1598	M	135,87 (100)	4,2	112	B
Opel Combo Life (MY19.5) SELECTIVE XL 1.5 TD S/S AT8 130 cv MY 19,5	1499	M	130,43 (96)	4,3	114	D
Opel Combo Life (MY19.5) SELECTIVE XL 1.5 TD S/S MT5 100 cv MY 19,5	1499	M	99,18 (73)	4,2	110	D
Opel Insignia ST (MY20.0) Innovation 1.6 CDTi Start & Stop TURBO D LVL 136 CV (100 kW) 6V	1598	M	135,87 (100)	4,2	112	B
Opel Combo Life (MY19.5) SELECTIVE XL 1.5 TD S/S AT8 130 cv MY 19,5	1499	M	130,43 (96)	4,3	114	D
Opel Combo Life (MY19.5) SELECTIVE L 1.5 TD S/S MT5 100 cv MY 19,5	1499	M	99,18 (73)	4,2	110	E
Opel Combo Life (MY20.5) L Innovation 1.5 TD S/S AT8 130 CV	1499	A	130,43 (96)	4,2	113	E
Opel Insignia ST (MY20.0) 120 Aniversario 1.6 CDTi Start & Stop TURBO D LVL 136 CV (100kW) 6V	1598	M	135,87 (100)	4,2	112	B
Opel Combo Life (MY19.5) INNOVATION L 1.5 TD S/S MT5 100 cv MY 19,5	1499	M	99,18 (73)	4,2	110	E
Opel Combo Life (MY19.0) EXPRESSION XL 1.5 TD S/S MT5 100 cv (MY19.0)	1499	M	99,18 (73)	4,2	110	D
Opel Combo Life (MY19.0) EXPRESSION L 1.5 TD S/S MT5 100 cv (MY19.0)	1499	M	99,18 (73)	4,2	110	E
Opel Combo Life (MY20.0) L Innovation 1.5 TD S/S AT8 130 CV	1499	A	130,43 (96)	4,2	113	E
Opel Combo Life (MY19.0) INNOVATION L 1.5 TD S/S AT8 130 cv (MY19.0)	1499	M	130,43 (96)	4,3	114	D
Opel Combo Life (MY19.0) SELECTIVE XL 1.5 TD S/S MT5 100 cv (MY19.0)	1499	M	99,18 (73)	4,2	110	D
Opel Combo Life (MY19.0) SELECTIVE XL 1.5 TD S/S MT5 100 cv (MY19.0)	1499	M	99,18 (73)	4,2	110	D
Opel Combo Life (MY19.0) INNOVATION L 1.5 TD S/S MT5 100 cv (MY19.0)	1499	M	99,18 (73)	4,2	110	E
Opel Combo Life (MY19.0) SELECTIVE XL 1.5 TD S/S AT8 130 cv (MY19.0)	1499	M	130,43 (96)	4,3	114	D
Opel Combo Life (MY19.0) SELECTIVE XL 1.5 TD S/S AT8 130 cv (MY19.0)	1499	M	130,43 (96)	4,3	114	D
Opel Astra ST (MY19.5) SELECTIVE 1,6 CDTi S/S 110 cv 6V MY 19,5	1599	M	110,05 (81)	4,3	108	C
Opel Astra ST (MY19.5) DYNAMIC 1,6 CDTi S/S 110 cv 6V MY 19,5	1599	M	110,05 (81)	4,3	108	C
Opel Astra ST (MY19.5) SELECTIVE PRO 1,6 CDTi S/S 110 cv 6V MY 19,5	1599	M	110,05 (81)	4,3	108	C
Opel Insignia GS (MY19.5) SELECTIVE PRO 1.6 CDTi Start & Stop ecoTEC D LXO 110 cv 6V MY 19,5	1599	M	110,05 (81)	4,4	117	B

Opel Combo Life (MY19.5) INNOVATION L 1.5 TD S/S MT6 130 cv MY 19,5	1499	M	130,43 (96)	4,3	114	E
Opel Insignia GS (MY19.0) SELECTIVE 1.6 CDTi Start & Stop ecoTEC D 110 cv 6V (MY19.0)	1599	M	110,05 (81)	4,4	117	B
Opel Insignia GS (MY19.5) SELECTIVE 1.6 CDTi Start & Stop ecoTEC D LXO 110 cv 6V MY 19,5	1599	M	110,05 (81)	4,4	117	B
Opel Combo Life (MY20.5) L Selective 1.5 TD S/S MT6 130 CV	1499	M	130,43 (96)	4,3	114	E
Opel Combo Life (MY19.0) INNOVATION L 1.5 TD S/S MT6 130 cv (MY19.0)	1499	M	130,43 (96)	4,3	114	E
Opel Insignia GS (MY20.0) Selective 1.6 CDTi Start & Stop ecoTEC D LXO 110 CV (81kW) 6V	1598	M	110,05 (81)	4,4	116	B



Marca
Modelo
y Versión

Cilindrada
(cm³)
Cambio (r)
Potencia
CV (kW)
Consumo
(l/100km)
Emisión CO₂
(g/km)
Clasificación
Por consumo

Marca
Modelo
y Versión

Cilindrada
(cm³)
Cambio (r)
Potencia
CV (kW)
Consumo
(l/100km)
Emisión CO₂
(g/km)
Clasificación
Por consumo

Opel

Opel Combo Life (MY19.0) SELECTIVE XL 1.5 TD S/S MT6 130 cv (MY19.0)	1499	M	130,43 (96)	4,3	114	D
Opel Combo Life (MY19.0) SELECTIVE L 1.5 TD S/S MT6 130 cv (MY19.0)	1499	M	130,43 (96)	4,3	114	E
Opel Combo Life (MY19.0) SELECTIVE L 1.5 TD S/S MT6 130 cv (MY19.0)	1499	M	130,43 (96)	4,3	114	E
Opel Combo Life (MY19.0) SELECTIVE XL 1.5 TD S/S MT6 130 cv (MY19.0)	1499	M	130,43 (96)	4,3	114	D
Opel Combo Life (MY19.5) SELECTIVE L 1.5 TD S/S MT6 130 cv MY 19,5	1499	M	130,43 (96)	4,3	114	E
Opel Combo Life (MY20.5) XL Selective 1.5 TD S/S MT6 130 CV	1499	M	130,43 (96)	4,3	114	D
Opel Combo Life (MY19.5) SELECTIVE L 1.5 TD S/S MT6 130 cv MY 19,5	1499	M	130,43 (96)	4,3	114	E
Opel Combo Life (MY20.0) XL Innovation 1.5 TD S/S MT6 130 CV	1499	M	130,43 (96)	4,3	114	D
Opel Insignia GS (MY19.0) SELECTIVE PRO 1.6 CDTi Start & Stop ecoTEC D 110 cv 6V (MY19.0)	1599	M	110,05 (81)	4,4	117	B
Opel Combo Life (MY19.5) SELECTIVE XL 1.5 TD S/S MT6 130 cv MY 19,5	1499	M	130,43 (96)	4,3	114	D
Opel Combo Life (MY20.0) L Innovation 1.5 TD S/S MT6 130 CV	1499	M	130,43 (96)	4,3	114	E
Opel Combo Life (MY19.5) SELECTIVE XL 1.5 TD S/S MT6 130 cv MY 19,5	1499	M	130,43 (96)	4,3	114	D
Opel Combo Life (MY20.0) XL Selective 1.5 TD S/S MT6 130 CV	1499	M	130,43 (96)	4,3	114	D
Opel Combo Life (MY20.0) L Selective 1.5 TD S/S MT6 130 CV	1499	M	130,43 (96)	4,3	114	E
Opel Combo Life (MY20.5) L Innovation 1.5 TD S/S MT6 130 CV	1499	M	130,43 (96)	4,3	114	E
Opel Combo Life (MY20.5) XL Innovation 1.5 TD S/S MT6 130 CV	1499	M	130,43 (96)	4,3	114	D
Opel Insignia ST (MY21.0) Business Elegance 2.0D DVH AT8 S/S 174 CV (130 kW)	1995	A	176,63 (130)	4,3	114	B
Opel Astra 5P (MY19.5) DYNAMIC 1,6 CDTi S/S 136 cv 6V MY 19,5	1599	M	135,87 (100)	4,4	116	D
Opel Astra 5P (MY19.5) GSi LINE 1,6 CDTi S/S 136 cv 6V MY 19,5	1599	M	135,87 (100)	4,4	116	D
Opel Astra 5P (MY19.5) SELECTIVE PRO 1,6 CDTi S/S 136 cv 6V MY 19,5	1599	M	135,87 (100)	4,4	116	D
Opel Insignia ST (MY19.5) SELECTIVE PRO 1.6 CDTi Start & Stop ecoTEC D LXO 110 CV 6V MY 19,5	1599	M	110,05 (81)	4,6	117	B
Opel Insignia ST (MY19.5) SELECTIVE 1.6 CDTi Start & Stop ecoTEC D LXO 110 CV 6V MY 19,5	1599	M	110,05 (81)	4,6	117	B
Opel Insignia ST (MY19.0) SELECTIVE 1.6 CDTi Start & Stop ecoTEC D 110 CV 6V (MY19.0)	1599	M	110,05 (81)	4,6	117	B

Opel Insignia ST (MY19.0) SELECTIVE PRO 1.6 CDTi Start & Stop ecoTEC D 110 CV 6V (MY19.0)	1599	M	110,05 (81)	4,6	117	B
Opel Insignia ST (MY20.0) Selective 1.6 CDTi Start & Stop ecoTEC D LXO 110 CV (81kW) 6V	1598	M	110,05 (81)	4,6	121	B
Opel Astra ST (MY19.5) INNOVATION 1,6 CDTi S/S 136 cv 6V MY 19,5	1599	M	135,87 (100)	4,5	116	D
Opel Astra ST (MY19.5) SELECTIVE PRO 1,6 CDTi S/S 136 cv 6V MY 19,5	1599	M	135,87 (100)	4,5	116	D
Opel Insignia GS (MY19.5) INNOVATION 1.6 CDTi Start & Stop TURBO D LVL 136 CV 6V MY 19,5	1599	M	135,87 (100)	4,6	122	C



Marca
Modelo
y Versión

Cilindrada
(cm³)
Cambio (*)
Potencia
CV (kW)

Consumo
(l/100km)
Emisión CO₂
(g/km)
Clasificación
Por consumo

Marca
Modelo
y Versión

Cilindrada
(cm³)
Cambio (*)
Potencia
CV (kW)

Consumo
(l/100km)
Emisión CO₂
(g/km)
Clasificación
Por consumo

Opel

Opel Insignia GS (MY19.5) 120 ANIVERSARIO 1.6 CDTi Start & Stop TURBO D LVL 136 CV 6V MY 19,5	1599	M	135,87 (100)	4,6	122	C
Opel Insignia GS (MY19.0) SELECTIVE 1.6 CDTi Start & Stop TURBO D 136 CV 6V (MY19.0)	1599	M	135,87 (100)	4,6	122	C
Opel Insignia GS (MY19.0) INNOVATION 1.6 CDTi Start & Stop TURBO D 136 CV 6V (MY19.0)	1599	M	135,87 (100)	4,6	122	C
Opel Insignia GS (MY19.0) SELECTIVE PRO 1.6 CDTi Start & Stop TURBO D 136 CV 6V (MY19.0)	1599	M	135,87 (100)	4,6	122	C
Opel Insignia GS (MY19.5) SELECTIVE PRO 1.6 CDTi Start & Stop TURBO D LVL 136 CV 6V MY 19,5	1599	M	135,87 (100)	4,6	122	C
Opel Insignia GS (MY19.5) SELECTIVE 1.6 CDTi Start & Stop TURBO D LVL 136 CV 6V MY 19,5	1599	M	135,87 (100)	4,6	122	C
Opel Insignia GS (MY20.0) Innovation 1.6 CDTi Start & Stop TURBO D LVL 136 CV (100kW) AT6	1598	A	135,87 (100)	4,6	121	C
Opel Astra 5P (MY19.5) DYNAMIC 1,6 CDTi S/S 136 cv AUT MY 19,5	1599	A	135,87 (100)	4,6	123	E
Opel Astra 5P (MY19.5) SELECTIVE PRO 1,6 CDTi S/S 136 cv AUT MY 19,5	1599	A	135,87 (100)	4,6	123	E
Opel Insignia ST (MY20.0) Innovation 1.6 CDTi Start & Stop TURBO D LVL 136 CV (100kW) AT6	1598	A	135,87 (100)	4,7	123	C
Opel Vivaro (MY20.0) M Sta0ard 1.000 kg 1.5 Diesel MT6 120 CV	1499	M	119,57 (88)	4,8	128	B
Opel Vivaro (MY20.0) S Sta0ard 1.000 kg 1.5 Diesel MT6 120 CV	1499	M	119,57 (88)	4,8	128	C
Opel Vivaro (MY20.0) M Incrementada 1.200 kg 1.5 Diesel MT6 120 CV	1499	M	119,57 (88)	4,8	128	B
Opel Vivaro (MY20.0) L Sta0ard 1.000 kg 1.5 Diesel MT6 120 CV	1499	M	119,57 (88)	4,8	128	A
Opel Zafira Life (MY20.0) M Business 1.5 Diesel MT6 120 CV	1499	M	119,57 (88)	4,8	128	B
Opel Zafira Life (MY20.0) S Business 1.5 Diesel MT6 120 CV	1499	M	119,57 (88)	4,8	128	C
Opel Grandland X (MY19.5) ULTIMATE 2,0 CDTi S/S AT8 180 cv MY 19,5	1999	A	176,63 (130)	4,8	124	E
Opel Zafira Life (MY20.0) M Selective 1.5 Diesel MT6 120 CV	1499	M	119,57 (88)	4,8	128	B
Opel Grandland X (MY20.0) Ultimate 2,0 CDTi S/S AT8 180 CV	1997	A	180,71 (133)	4,8	126	E
Opel Grandland X (MY19.0) ULTIMATE 2,0 CDTi S/S AT8 180 cv (MY19.0)	1999	A	180,71 (133)	4,8	124	E
Opel Grandland X (MY19.5) ULTIMATE 2,0 CDTi S/S AT8 180 cv MY19,5	1999	A	176,63 (130)	4,8	124	E
Opel Zafira Life (MY20.0) L Selective 1.5 Diesel MT6 120 CV	1499	M	119,57 (88)	4,8	128	A
Opel Zafira Life (MY20.0) L Business 1.5 Diesel MT6 120 CV	1499	M	119,57 (88)	4,8	128	A
Opel Zafira Life (MY20.0) S Selective 1.5 Diesel MT6 120 CV	1499	M	119,57 (88)	4,8	128	C
Opel Insignia ST (MY19.5) SELECTIVE PRO 1.6 CDTi Start & Stop TURBO D LVL 136 CV 6V MY 19,5	1599	M	135,87 (100)	4,8	122	B

Opel Insignia ST (MY19.5) 120 ANIVERSARIO 1.6 CDTi Start & Stop TURBO D LVL 136 CV 6V MY 19,5	1599	M	135,87 (100)	4,8	122	B
Opel Insignia ST (MY19.5) INNOVATION 1.6 CDTi Start & Stop TURBO D LVL 136 CV 6V MY 19,5	1599	M	135,87 (100)	4,8	122	B
Opel Vivaro (MY20.0) L Incrementada 1.200 kg 1.5 Diesel MT6 120 CV	1499	M	119,57 (88)	4,9	128	A



Marca
Modelo
y Versión

Cilindrada
(cm³)
Cambio (*)
Potencia
CV (kW)

Consumo
(l/100km)
Emisión CO₂
(g/km)
Clasificación
Por consumo

Marca
Modelo
y Versión

Cilindrada
(cm³)
Cambio (*)
Potencia
CV (kW)

Consumo
(l/100km)
Emisión CO₂
(g/km)
Clasificación
Por consumo

Opel

Opel Insignia ST (MY19.0) SELECTIVE 1.6 CDTi Start & Stop TURBO D 136 CV 6V (MY19.0)	1599	M	135,87 (100)	4,8	122	C
Opel Insignia ST (MY19.5) SELECTIVE 1.6 CDTi Start & Stop TURBO D LVL 136 CV 6V MY 19,5	1599	M	135,87 (100)	4,8	122	B
Opel Insignia ST (MY19.0) INNOVATION 1.6 CDTi Start & Stop TURBO D 136 CV 6V (MY19.0)	1599	M	135,87 (100)	4,8	122	C
Opel Insignia ST (MY19.0) SELECTIVE PRO 1.6 CDTi Start & Stop TURBO D 136 CV 6V (MY19.0)	1599	M	135,87 (100)	4,8	122	C
Opel Astra ST (MY19.5) INNOVATION 1,6 CDTi S/S 136 cv AUT MY 19,5	1599	A	135,87 (100)	4,8	123	E
Opel Astra ST (MY19.5) SELECTIVE PRO 1,6 CDTi S/S 136 cv AUT MY 19,5	1599	A	135,87 (100)	4,8	123	E
Opel Zafira Life (MY21.0) Business Edition M 2.0 Diesel 145 CV AT8	1997	A	144,02 (106)	5	133	D
Opel Zafira Life (MY21.0) Business Edition L 2.0 Diesel 145 CV AT8	1997	A	144,02 (106)	5	133	C
Opel Zafira Life (MY21.0) Edition M 2.0 Diesel 145 CV AT8	1997	A	144,02 (106)	5	133	E
Opel Zafira Life (MY21.0) Edition L 2.0 Diesel 145 CV AT8	1997	A	144,02 (106)	5	133	D
Opel Vivaro (MY20.0) M Incrementada 1.200 kg 1.5 Diesel MT6 100 CV	1499	M	101,9 (75)	5,2	138	B
Opel Vivaro (MY20.0) M Sta0ard 1.000 kg 1.5 Diesel MT6 100 CV	1499	M	101,9 (75)	5,2	138	B
Opel Vivaro (MY20.0) S Sta0ard 1.000 kg 1.5 Diesel MT6 100 CV	1499	M	101,9 (75)	5,2	138	C
Opel Zafira Life (MY21.0) Business Edition M 2.0 Diesel 145 CV MT6	1997	M	144,02 (106)	5,1	135	D
Opel Zafira Life (MY21.0) Business Edition L 1.5 Diesel 120 CV MT6	1499	M	119,57 (88)	5,2	136	C
Opel Zafira Life (MY21.0) Business Edition L 2.0 Diesel 145 CV MT6	1997	M	144,02 (106)	5,1	135	C
Opel Zafira Life (MY21.0) Business Edition M 1.5 Diesel 120 CV MT6	1499	M	119,57 (88)	5,2	136	C
Opel Zafira Life (MY21.0) Elegance M 2.0 Diesel 145 CV AT8	1997	A	144,02 (106)	5	133	E
Opel Zafira Life (MY21.0) Elegance L 2.0 Diesel 145 CV AT8	1997	A	144,02 (106)	5	133	D
Opel Insignia GS (MY19.0) INNOVATION 1.6 CDTi Start & Stop TURBO D 136cv AT6 (MY19.0)	1599	A	135,87 (100)	5,2	139	D
Opel Insignia GS (MY20.0) Ultimate 2.0 CDTi Start & Stop TURBO D LFS 170 CV (125kW) AT8	1956	A	169,84 (125)	5,2	146	C
Opel Insignia GS (MY19.5) SELECTIVE PRO 1.6 CDTi Start & Stop TURBO D LVL 136cv AT6 MY 19,5	1599	A	135,87 (100)	5,2	139	D
Opel Insignia GS (MY19.5) INNOVATION 1.6 CDTi Start & Stop TURBO D LVL 136cv AT6 MY 19,5	1599	A	135,87 (100)	5,2	139	D
Opel Insignia GS (MY19.0) SELECTIVE PRO 1.6 CDTi Start & Stop TURBO D 136cv AT6 (MY19.0)	1599	A	135,87 (100)	5,2	139	D

Opel Zafira Life (MY21.0) Edition S 1.5 Diesel 120 CV MT6	1499	M	119,57 (88)	5,2	136	E
Opel Zafira Life (MY21.0) Edition S 2.0 Diesel 145 CV MT6	1997	M	144,02 (106)	5,1	135	F
Opel Zafira Life (MY21.0) Edition L 1.5 Diesel 120 CV MT6	1499	M	119,57 (88)	5,2	136	C
Opel Zafira Life (MY21.0) Edition L 2.0 Diesel 145 CV MT6	1997	M	144,02 (106)	5,1	135	C



Marca
Modelo
y Versión

Cilindrada
(cm³)
Cambio (r)
Potencia
CV (kW)

Consumo
(l/100km)
Emisión CO₂
(g/km)
Clasificación
Por consumo

Marca
Modelo
y Versión

Cilindrada
(cm³)
Cambio (r)
Potencia
CV (kW)

Consumo
(l/100km)
Emisión CO₂
(g/km)
Clasificación
Por consumo

Opel

Opel Zafira Life (MY21.0) Edition M 2.0 Diesel 145 CV MT6	1997	M	144,02 (106)	5,1	135	D
Opel Zafira Life (MY21.0) Edition M 1.5 Diesel 120 CV MT6	1499	M	119,57 (88)	5,2	136	D
Opel Zafira Life (MY21.0) Business Elegance L 2.0 Diesel 145 CV AT8	1997	A	144,02 (106)	5,2	138	D
Opel Vivaro (MY 21.0) Combi S 1.5 Diesel 120 CV MT6	1499	M	119,57 (88)	5,3	139	D
Opel Zafira Life (MY21.0) Business Elegance M 2.0 Diesel 145 CV AT8	1997	A	144,02 (106)	5,2	138	E
Opel Vivaro (MY 21.0) Combi S 2.0 Diesel 145 CV AT8	1997	A	144,02 (106)	5,1	135	E
Opel Vivaro (MY 21.0) Combi M 1.5 Diesel 120 CV MT6	1499	M	119,57 (88)	5,3	139	C
Opel Vivaro (MY 21.0) Combi L 2.0 Diesel 145 CV AT8	1997	A	144,02 (106)	5,1	135	C
Opel Vivaro (MY 21.0) Combi M 2.0 Diesel 145 CV AT8	1997	A	144,02 (106)	5,1	135	D
Opel Vivaro (MY 21.0) Combi L 1.5 Diesel 120 CV MT6	1499	M	119,57 (88)	5,3	139	B
Opel Vivaro (MY 21.0) Combi L 2.0 Diesel 145 CV MT6	1997	M	144,02 (106)	5,2	138	C
Opel Vivaro (MY 21.0) Combi M 2.0 Diesel 145 CV MT6	1997	M	144,02 (106)	5,2	138	D
Opel Insignia ST (MY19.5) SELECTIVE PRO 1.6 CDTi Start & Stop TURBO D LVL 136 CV AT6 MY 19,5	1599	A	135,87 (100)	5,3	139	C
Opel Insignia ST (MY19.0) INNOVATION 1.6 CDTi Start & Stop TURBO D 136 CV AT6 (MY19.0)	1599	A	135,87 (100)	5,3	139	C
Opel Vivaro (MY20.0) S Sta0ard 1.000 kg 2.0 Diesel MT6 150 CV	1997	M	149,46 (110)	5,4	142	D
Opel Insignia ST (MY19.0) SELECTIVE PRO 1.6 CDTi Start & Stop TURBO D 136 CV AT6 (MY19.0)	1599	A	135,87 (100)	5,3	139	C
Opel Insignia ST (MY19.5) INNOVATION 1.6 CDTi Start & Stop TURBO D LVL 136 CV AT6 MY 19,5	1599	A	135,87 (100)	5,3	139	C
Opel Insignia GS (MY19.5) INNOVATION 2.0 CDTi Start & Stop TURBO D LFS 170 CV 6V MY 19,5	1999	M	169,84 (125)	5,3	139	C
Opel Insignia GS (MY19.0) INNOVATION 2.0 CDTi Start & Stop TURBO D 170 CV 6V (MY19.0)	1999	M	169,84 (125)	5,3	139	C
Opel Zafira Life (MY21.0) Elegance L 2.0 Diesel 145 CV MT6	1997	M	144,02 (106)	5,2	138	D
Opel Zafira Life (MY21.0) Elegance M 2.0 Diesel 145 CV MT6	1997	M	144,02 (106)	5,2	138	E
Opel Insignia ST (MY19.0) INNOVATION 2.0 CDTi Start & Stop TURBO D 170 CV 6V (MY19.0)	1999	M	169,84 (125)	5,4	139	C
Opel Vivaro (MY20.0) L Sta0ard 1.000 kg 2.0 Diesel MT6 150 CV	1997	M	149,46 (110)	5,5	142	B
Opel Insignia ST (MY19.5) INNOVATION 2.0 CDTi Start & Stop TURBO D LFS 170 CV 6V MY 19,5	1999	M	169,84 (125)	5,4	139	C
Opel Vivaro (MY20.0) M Sta0ard 1.000 kg 2.0 Diesel MT6 150 CV	1997	M	149,46 (110)	5,5	142	C
Opel Zafira Life (MY21.0) Business Elegance M 2.0 Diesel 145 CV MT6	1997	M	144,02 (106)	5,3	141	E
Opel Zafira Life (MY21.0) Business Elegance L 2.0 Diesel 145 CV MT6	1997	M	144,02 (106)	5,3	141	D

Opel Insignia GS (MY19.5) INNOVATION 2.0 CDTi Start & Stop TURBO D LFS 170cv AT8 MY 19,5

1999	A	169,84 (125)	5,5	144	D
------	---	--------------	-----	-----	---



Marca
Modelo
y Versión

Cilindrada
(cm³)
Cambio (°)
Potencia
CV (kW)

Consumo
(l/100km)
Emisión CO₂
(g/km)
Clasificación
Por consumo

Marca
Modelo
y Versión

Cilindrada
(cm³)
Cambio (°)
Potencia
CV (kW)

Consumo
(l/100km)
Emisión CO₂
(g/km)
Clasificación
Por consumo

Opel

Opel Insignia GS (MY19.5) ULTIMATE 2.0 CDTI Start & Stop TURBO D LFS 170cv AT8 MY 19,5	1999	A	169,84 (125)	5,5	144	D
Opel Insignia GS (MY19.0) INNOVATION 2.0 CDTI Start & Stop TURBO D 170cv AT8 (MY19.0)	1999	A	169,84 (125)	5,5	144	D
Opel Zafira Life (MY20.0) L Business Innovation 2.0 Diesel AT8 180 CV	1997	A	176,63 (130)	5,4	144	B
Opel Zafira Life (MY20.0) L Business 2.0 Diesel AT8 180 CV	1997	A	176,63 (130)	5,4	144	B
Opel Zafira Life (MY20.0) L Business 2.0 Diesel MT6 150 CV	1997	M	149,46 (110)	5,4	142	B
Opel Zafira Life (MY20.0) S Selective 2.0 Diesel AT8 180 CV	1997	A	176,63 (130)	5,4	144	D
Opel Zafira Life (MY20.0) M Business 2.0 Diesel AT8 180 CV	1997	A	176,63 (130)	5,4	144	C
Opel Zafira Life (MY20.0) M Business 2.0 Diesel MT6 150 CV	1997	M	149,46 (110)	5,4	142	C
Opel Zafira Life (MY20.0) S Business 2.0 Diesel AT8 180 CV	1997	A	176,63 (130)	5,4	144	D
Opel Zafira Life (MY20.0) S Business 2.0 Diesel MT6 150 CV	1997	M	149,46 (110)	5,4	142	D
Opel Vivaro (MY20.0) M Incrementada 1.400 kg 2.0 Diesel MT6 150 CV	1997	M	149,46 (110)	5,6	142	C
Opel Zafira Life (MY20.0) S Selective 2.0 Diesel MT6 150 CV	1997	M	149,46 (110)	5,4	142	D
Opel Zafira Life (MY20.0) L Business Innovation 2.0 Diesel MT6 150 CV	1997	M	149,46 (110)	5,4	142	B
Opel Zafira Life (MY20.0) M Innovation 2.0 Diesel MT6 150 CV	1997	M	149,46 (110)	5,4	142	C
Opel Zafira Life (MY20.0) M Selective 2.0 Diesel AT8 180 CV	1997	A	176,63 (130)	5,4	144	C
Opel Zafira Life (MY20.0) L Selective 2.0 Diesel AT8 180 CV	1997	A	176,63 (130)	5,4	144	B
Opel Zafira Life (MY20.0) L Selective 2.0 Diesel MT6 150 CV	1997	M	149,46 (110)	5,4	142	B
Opel Zafira Life (MY20.0) M Selective 2.0 Diesel MT6 150 CV	1997	M	149,46 (110)	5,4	142	C
Opel Zafira Life (MY20.0) M Innovation 2.0 Diesel AT8 180 CV	1997	A	176,63 (130)	5,4	144	C
Opel Zafira Life (MY20.0) S Innovation 2.0 Diesel AT8 180 CV	1997	A	176,63 (130)	5,4	144	D
Opel Zafira Life (MY20.0) L Innovation 2.0 Diesel MT6 150 CV	1997	M	149,46 (110)	5,4	142	B
Opel Zafira Life (MY20.0) L Innovation 2.0 Diesel AT8 180 CV	1997	A	176,63 (130)	5,4	144	B
Opel Zafira Life (MY20.0) M Business Innovation 2.0 Diesel AT8 180 CV	1997	A	176,63 (130)	5,4	144	C
Opel Zafira Life (MY20.0) S Innovation 2.0 Diesel MT6 150 CV	1997	M	149,46 (110)	5,4	142	D
Opel Zafira Life (MY20.0) M Business Innovation 2.0 Diesel MT6 150 CV	1997	M	149,46 (110)	5,4	142	C
Opel Insignia ST (MY19.5) INNOVATION 2.0 CDTI Start & Stop TURBO D LFS 170 CV AT8 MY 19,5	1999	A	169,84 (125)	5,6	144	D
Opel Insignia ST (MY19.5) ULTIMATE 2.0 CDTI Start & Stop TURBO D LFS 170 CV AT8 MY 19,5	1999	A	169,84 (125)	5,6	144	D
Opel Insignia ST (MY20.0) Ultimate 2.0 CDTI Start & Stop TURBO D LFS 170 CV (125kW) AT8	1956	A	169,84 (125)	5,6	146	D

Opel

Opel Insignia ST (MY19.0) INNOVATION 2.0 CDTI Start & Stop TURBO D 170 CV AT8 (MY19.0)	1999	A	169,84 (125)	5,6	144	D
Opel Insignia CT (MY19.0) COUNTRY TOURER 2.0 CDTI Start & Stop TURBO D 170 CV AT8 (MY19.0)	1999	A	169,84 (125)	5,8	144	D
Opel Insignia CT (MY19.5) COUNTRY TOURER 2.0 CDTI Start & Stop TURBO D LFS 170 CV AT8 MY 19,5	1999	A	169,84 (125)	5,8	144	D
Opel Vivaro (MY20.0) L Incrementada 1.400 kg 2.0 Diesel MT6 150 CV	1997	M	149,46 (110)	5,8	142	B
Opel Insignia GS (MY19.5) INNOVATION 2.0 CDTI Start & Stop TURBO D 4x4 LFS 170 CV 6V MY 19,5	1999	M	169,84 (125)	5,9	156	D
Opel Insignia GS (MY19.0) INNOVATION 2.0 CDTI Start & Stop TURBO D 4x4 170 CV 6V (MY19.0)	1999	M	169,84 (125)	5,9	156	D
Opel Insignia ST (MY19.0) INNOVATION 2.0 CDTI Start & Stop TURBO D 4x4 170 CV 6V (MY19.0)	1999	M	169,84 (125)	5,9	156	D
Opel Insignia ST (MY19.5) INNOVATION 2.0 CDTI Start & Stop TURBO D 4x4 LFS 170 CV 6V MY 19,5	1999	M	169,84 (125)	5,9	156	D
Opel Movano (MY20.5) Combi 2.3 Turbo Diésel L2 H2 3.300 kg con Start/Stop	2299	M	149,46 (110)	6,1	160	B
Opel Movano (MY20.5) Combi 2.3 Turbo Diésel L2 H2 3.500 kg con Start/Stop	2299	M	149,46 (110)	6,1	160	B
Opel Movano (MY20.0) Combi 2.3 Turbo Diésel L2 H2 3.300 kg con Start/Stop	2299	M	149,46 (110)	6,1	160	B
Opel Movano (MY20.0) Combi 2.3 Turbo Diésel L2 H2 3.500 kg con Start/Stop	2299	M	149,46 (110)	6,1	160	B
Opel Insignia CT (MY19.5) COUNTRY TOURER 2.0 CDTI Start & Stop TURBO D 4x4 LFS 170 CV 6V MY 19,5	1999	M	169,84 (125)	6,2	156	D
Opel Insignia CT (MY19.0) COUNTRY TOURER 2.0 CDTI Start & Stop TURBO D 4x4 170 CV 6V (MY19.0)	1999	M	169,84 (125)	6,2	156	D
Opel Astra ST (MY19.5) DYNAMIC 1,6 Turbo S/S 200 cv 6V MY 19,5	1599	M	199,73 (147)	6,3	145	G
Opel Astra 5P (MY19.5) GSi LINE 1,6 Turbo S/S 200 cv 6V MY 19,5	1599	M	199,73 (147)	6,3	145	G
Opel Astra ST (MY19.5) INNOVATION 1,6 Turbo S/S 200 cv 6V MY 19,5	1599	M	199,73 (147)	6,3	145	G
Opel Insignia GS (MY19.0) GSI 2.0 CDTI BITURBO Start & Stop 4x4 210 CV AT8 (MY19.0)	1999	A	209,24 (154)	6,8	179	F
Opel Insignia GS (MY19.5) GSI 2.0 CDTI BITURBO Start & Stop 4x4 LFO 210 CV AT8 MY 19,5	1999	A	209,24 (154)	6,8	179	F
Opel Insignia GS (MY19.5) ULTIMATE 2.0 CDTI BITURBO Start & Stop 4x4 LFO 210 CV AT8 MY 19,5	1999	A	209,24 (154)	6,8	179	F
Opel Insignia ST (MY19.0) GSI 2.0 CDTI BITURBO Start & Stop 4x4 210 CV AT8 (MY19.0)	1999	A	209,24 (154)	6,9	179	F
Opel Insignia ST (MY19.5) ULTIMATE 2.0 CDTI BITURBO Start & Stop 4x4 LFO 210 CV AT8 MY 19,5	1999	A	209,24 (154)	6,9	179	F



Marca
Modelo
y Versión

Cilindrada
(cm³)
Cambio (°)
Potencia
CV (kW)
Consumo
(l/100km)
Emisión CO₂
(g/km)
Clasificación
Por consumo

Opel Insignia ST (MY19.5) GSI 2.0 CDTI BITURBO Start & Stop 4x4 LFO 210 CV AT8 MY 19,5	1999	A	209,24 (154)	6,9	179	F
Opel Insignia CT (MY19.0) COUNTRY TOURER 2.0 CDTI BITURBO Start & Stop 4x4 210 CV AT8 (MY19.0)	1999	A	209,24 (154)	7,2	179	F
Opel Insignia CT (MY19.5) COUNTRY TOURER 2.0 CDTI BITURBO Start & Stop 4x4 LFO 210 CV AT8 MY 19,5	1999	A	209,24 (154)	7,2	179	F

Peugeot

Peugeot Nuevo 2008 2008 Roadtrip BlueHDi 100 S&S 6 Vel. MAN.	1499	M	110,05 (81)	0	0	C
--	------	---	-------------	---	---	---

Marca
Modelo
y Versión

Cilindrada
(cm³)
Cambio (°)
Potencia
CV (kW)
Consumo
(l/100km)
Emisión CO₂
(g/km)
Clasificación
Por consumo

Peugeot

Peugeot Nuevo 308 Nuevo 308 SW GT BlueHDi 130 S&S EAT8	1499	A	130,43 (96)	0	0	B
Peugeot Nuevo 308 Nuevo 308 SW Allure Pack BlueHDi 130 S&S MAN	1499	M	130,43 (96)	0	0	B
Peugeot Nuevo 308 Nuevo 308 SW Allure Pack BlueHDi 130 S&S EAT8	1499	A	130,43 (96)	0	0	B
Peugeot Nuevo 308 Nuevo 308 SW Allure BlueHDi 130 S&S MAN	1499	M	130,43 (96)	0	0	B
Peugeot Nuevo 308 Nuevo 308 SW Allure BlueHDi 130 S&S EAT8	1499	A	130,43 (96)	0	0	B
Peugeot Nuevo 308 Nuevo 308 SW GT Pack BlueHDi 130 S&S EAT8	1499	A	130,43 (96)	0	0	B
Peugeot Nuevo 308 Nuevo 308 SW Active Pack BlueHDi 130 S&S MAN	1499	M	130,43 (96)	0	0	B
Peugeot Nuevo 308 Nuevo 308 5P Active Pack BlueHDi 130 S&S EAT8	1499	A	130,43 (96)	0	0	B
Peugeot Nuevo 308 Nuevo 308 5P Allure Pack BlueHDi 130 S&S EAT8	1499	A	130,43 (96)	0	0	C
Peugeot Nuevo 308 Nuevo 308 5P Allure BlueHDi 130 S&S MAN	1499	M	130,43 (96)	0	0	B
Peugeot Nuevo 308 Nuevo 308 5P Allure BlueHDi 130 S&S EAT8	1499	A	130,43 (96)	0	0	C
Peugeot Nuevo 308 Nuevo 308 5P Active Pack BlueHDi 130 S&S MAN	1499	M	130,43 (96)	0	0	B
Peugeot Nuevo 308 Nuevo 308 SW Active Pack BlueHDi 130 S&S EAT8	1499	A	130,43 (96)	0	0	B
Peugeot Nuevo 308 Nuevo 308 5P GT Pack BlueHDi 130 S&S EAT8	1499	A	130,43 (96)	0	0	C
Peugeot Nuevo 308 Nuevo 308 5P GT BlueHDi 130 S&S EAT8	1499	A	130,43 (96)	0	0	C
Peugeot Nuevo 308 Nuevo 308 5P Allure Pack BlueHDi 130 S&S MAN	1499	M	130,43 (96)	0	0	B
Peugeot Nuevo 208 208 5P Active BlueHDi 100 S&S 6 Vel. MAN	1499	A	101,9 (75)	3,2	85	C
Peugeot Nuevo 208 208 5P Allure BlueHDi 100 S&S 6 Vel. MAN	1499	M	101,9 (75)	3,2	85	C
Peugeot Nuevo 208 208 5P GT Line BlueHDi 100 S&S 6 Vel. MAN	1499	M	101,9 (75)	3,2	85	C
Peugeot Nuevo 208 208 5P Business Line BlueHDi 100 S&S 6 Vel. MAN	1499	A	101,9 (75)	3,2	85	C
Peugeot Nuevo 208 208 5P Allure Pack BlueHDi 100 S&S 6 Vel. MAN	1499	M	101,9 (75)	3,3	86	C
Peugeot Nuevo 208 208 5P Active Pack BlueHDi 100 S&S 6 Vel. MAN	1499	M	101,9 (75)	3,3	86	C
Peugeot Nuevo 208 208 5P GT BlueHDi 100 S&S 6 Vel. MAN	1499	M	101,9 (75)	3,3	86	C



Marca Modelo y Versión	Cilindrada (cm ³)	Cambio (*)	Potencia CV (kW)	Consumo (l/100km)	Emisión CO ₂ (g/km)	Clasificación Por consumo
Peugeot Nuevo 208 208 5P GT Pack BlueHDi 100 S&S 6 Vel. MAN	1499	M	101,9 (75)	3,3	86	C
Peugeot Nuevo 208 208 5P Allure BlueHDi 100 S&S 6 Vel. MAN	1499	M	101,9 (75)	3,3	86	C
Peugeot Nuevo 208 208 5P Business Line BlueHDi 100 S&S 6 Vel. MAN	1499	M	101,9 (75)	3,3	86	C
Peugeot Nuevo 208 208 5P Active BlueHDi 100 S&S 6 Vel. MAN	1499	M	101,9 (75)	3,3	86	C
Peugeot Nuevo 208 208 5P GT Line BlueHDi 100 S&S 6 Vel. MAN	1499	M	101,9 (75)	3,3	86	C

Peugeot

Marca Modelo y Versión	Cilindrada (cm ³)	Cambio (*)	Potencia CV (kW)	Consumo (l/100km)	Emisión CO ₂ (g/km)	Clasificación Por consumo
Peugeot 308 308 5p Allure BlueHDi 100 S&S 6 Vel. MAN	1499	M	130,43 (96)	3,4	91	C
Peugeot 308 308 5P Active Pack BlueHDi 100 S&s 6 Vel. MAN	1499	M	101,9 (75)	3,4	91	C
Peugeot 308 308 5p Allure Pack BlueHDi 100 S&S 6 Vel. MAN	1499	M	130,43 (96)	3,4	91	C
Peugeot 308 308 5P Active BlueHDi 100 S&s 6 Vel. MAN	1499	M	101,9 (75)	3,4	91	C
Peugeot 308 308 5P Access BlueHDi 100 S&s 6 Vel. MAN	1499	M	101,9 (75)	3,4	91	C
Peugeot 308 308 5P Business Line BlueHDi 100 S&s 6 Vel. MAN	1499	M	101,9 (75)	3,4	91	C
Peugeot 308 308 5P Style BlueHDi 100 S&S 6 Vel. MAN	1499	M	101,9 (75)	3,4	91	C
Peugeot 308 308 5p Allure BlueHDi 100 S&S 6 Vel. MAN	1499	M	130,43 (96)	3,4	91	C
Peugeot 308 308 SW Active Pack BlueHDi 100 S&s 6 Vel. MAN	1499	M	101,9 (75)	3,5	91	B
Peugeot 308 308 SW Active BlueHDi 100 S&s 6 Vel. MAN	1499	M	101,9 (75)	3,5	91	B
Peugeot 308 308 5p Allure Pack BlueHDi 130 S&S EAT8	1499	A	130,43 (96)	3,5	92	D
Peugeot 308 308 5p Allure BlueHDi 130 S&S EAT8	1499	A	130,43 (96)	3,5	92	D
Peugeot 508 Nuevo 508 5P Allure BlueHDi 130 S&S 6vel MAN	1499	M	130,43 (96)	3,5	93	B
Peugeot 308 308 5p Active Pack BlueHDi 130 S&S EAT8	1499	A	130,43 (96)	3,5	92	D
Peugeot 508 Nuevo 508 5P Active BlueHDi 130 S&S EAT8	1499	A	130,43 (96)	3,5	92	B
Peugeot 508 Nuevo 508 5P GT Line BlueHDi 130 S&S EAT8	1499	A	130,43 (96)	3,5	92	B
Peugeot 508 Nuevo 508 5P Allure BlueHDi 130 S&S EAT8	1499	A	130,43 (96)	3,5	92	B
Peugeot 508 Nuevo 508 5P GT Line BlueHDi 130 S&S 6Vel MAN	1499	M	130,43 (96)	3,5	93	B
Peugeot 508 Nuevo 508 5P Business Line BlueHDi 130 S&S 6vel MAN	1499	M	130,43 (96)	3,5	93	B
Peugeot 508 Nuevo 508 5P Business Line BlueHDi 130 S&S EAT8	1499	A	130,43 (96)	3,5	92	B
Peugeot 508 Nuevo 508 5P Active BlueHDi 130 S&S 6vel MAN	1499	M	130,43 (96)	3,5	93	B
Peugeot 308 308 5P GT Pack BlueHDi 130 S&S EAT8	1499	A	130,43 (96)	3,5	92	D
Peugeot 308 308 5P GT BlueHDi 130 S&S EAT8	1499	A	130,43 (96)	3,5	92	D
Peugeot 308 308 Tech Edition BlueHDi 130 S&S 6 Vel. MAN	1499	M	130,43 (96)	3,5	91	C
Peugeot 308 308 Tech Edition BlueHDi 130 S&S EAT8	1499	A	130,43 (96)	3,5	92	D
Peugeot 308 308 5p Allure BlueHDi 130 S&S EAT8	1499	M	130,43 (96)	3,5	92	D
Peugeot 308 308 5p Allure BlueHDi 130 S&S 6 Vel. MAN	1499	M	130,43 (96)	3,5	91	C
Peugeot 308 308 5p Style BlueHDi 130 S&S 6 Vel. MAN	1499	M	130,43 (96)	3,5	91	C



Marca
Modelo
y Versión

Cilindrada
(cm³)
Cambio (°)
Potencia
CV (kW)

Consumo
(l/100km)
Emisión CO₂
(g/km)
Clasificación
Por consumo

Marca
Modelo
y Versión

Cilindrada
(cm³)
Cambio (°)
Potencia
CV (kW)

Consumo
(l/100km)
Emisión CO₂
(g/km)
Clasificación
Por consumo

Peugeot

Peugeot 308 308 5p Business Line BlueHDi 130 S&S 6vel MAN	1499	M	130,43 (96)	3,5	91	C
Peugeot 2008 2008 Style BlueHDi 100 S&S 5 Vel. MAN	1499	M	101,9 (75)	3,5	93	D
Peugeot 308 308 5p Allure BlueHDi 130 S&S 6 Vel. MAN	1499	M	130,43 (96)	3,5	92	C
Peugeot 308 308 5P GT Line BlueHDi 130 S&S 6 Vel. MAN	1499	M	130,43 (96)	3,5	92	C
Peugeot 308 308 5p Business Line BlueHDi 130 S&S 6vel MAN	1499	M	130,43 (96)	3,5	93	C
Peugeot 308 308 5p Style BlueHDi 130 S&S 6 Vel. MAN	1499	M	130,43 (96)	3,5	93	C
Peugeot 208 208 5P GT Line BlueHDi 100 S&S 5vel MAN	1499	M	101,9 (75)	3,5	90	D
Peugeot 2008 2008 Allure BlueHDi 100 S&S 5 Vel.MAN	1499	M	101,9 (75)	3,5	91	D
Peugeot 2008 2008 GT Line BlueHDi 100 S&S 5 Vel.MAN	1499	M	101,9 (75)	3,5	91	D
Peugeot 2008 2008 Signature BlueHDi 100 S&S 5 Vel. MAN	1499	M	101,9 (75)	3,5	93	D
Peugeot 208 208 5P Tech Edition BlueHDi 100 S&S 5vel MAN	1499	M	101,9 (75)	3,5	90	D
Peugeot 208 208 5P Active BlueHDi 100 S&S 5vel MAN	1499	M	101,9 (75)	3,5	90	D
Peugeot 208 208 5P Signature BlueHDi 100 S&S 5vel MAN	1499	M	101,9 (75)	3,5	90	D
Peugeot 308 308 5p Allure BlueHDi 130 S&S 6 Vel. MAN	1499	M	130,43 (96)	3,5	94	C
Peugeot 308 308 5P GT Line BlueHDi 130 S&S 6 Vel. MAN	1499	M	130,43 (96)	3,5	94	C
Peugeot 308 308 SW GT BlueHDi 130 S&S EAT8	1499	A	130,43 (96)	3,6	95	C
Peugeot 308 308 SW GT Pack BlueHDi 130 S&S EAT8	1499	A	130,43 (96)	3,6	95	C
Peugeot 308 308 SW Active BlueHDi 130 S&S EAT8	1499	A	130,43 (96)	3,6	95	C
Peugeot 508 Nuevo 508 SW Business Line BlueHDi 130 S&S EAT8	1499	A	130,43 (96)	3,6	94	B
Peugeot 508 Nuevo 508 SW Allure BlueHDi 130 S&S EAT8	1499	A	130,43 (96)	3,6	94	B
Peugeot 308 308 5p GT BlueHDi 130 S&S 6 Vel. MAN	1499	M	130,43 (96)	3,6	95	C
Peugeot 308 308 SW Allure BlueHDi 130 S&S EAT8	1499	A	130,43 (96)	3,6	95	C
Peugeot 308 308 SW Allure Pack BlueHDi 130 S&S EAT8	1499	A	130,43 (96)	3,6	95	C
Peugeot 308 308 5p GT Pack BlueHDi 130 S&S 6 Vel. MAN	1499	M	130,43 (96)	3,6	95	C
Peugeot 508 Nuevo 508 SW Allure BlueHDi 130 S&S 6 Vel. MAN.	1499	M	130,43 (96)	3,6	94	B
Peugeot 508 Nuevo 508 SW GT Line BlueHDi 130 S&S 6 Vel. MAN	1499	M	130,43 (96)	3,6	94	B
Peugeot 308 308 SW Active Pack BlueHDi 130 S&S EAT8	1499	A	130,43 (96)	3,6	95	C
Peugeot 508 Nuevo 508 SW GT Line BlueHDi 130 S&S EAT8	1499	A	130,43 (96)	3,6	94	B

Peugeot

Peugeot 308 308 5p Allure Pack BlueHDi 130 S&S 6 Vel. MAN	1499	M	130,43 (96)	3,6	95	C
Peugeot 308 308 5p Active Pack BlueHDi 130 S&S 6vel MAN	1499	M	130,43 (96)	3,6	95	C
Peugeot 308 308 5p Active BlueHDi 130 S&S 6vel MAN	1499	M	130,43 (96)	3,6	95	C
Peugeot 508 Nuevo 508 SW Active BlueHDi 130 S&S 6 Vel. MAN.	1499	M	130,43 (96)	3,6	94	B
Peugeot 508 Nuevo 508 SW Active BlueHDi 130 S&S EAT8	1499	A	130,43 (96)	3,6	94	B
Peugeot 308 308 5p Allure BlueHDi 130 S&S 6 Vel. MAN	1499	M	130,43 (96)	3,6	95	C
Peugeot 508 Nuevo 508 SW Business Line BlueHDi 130 S&S 6 Vel. MAN.	1499	M	130,43 (96)	3,6	94	B
Peugeot Nuevo 2008 2008 GT Line BlueHDi 100 S&S 6 Vel. MAN	1499	M	101,9 (75)	3,6	96	G
Peugeot Nuevo 2008 2008 Allure BlueHDi 100 S&S 6 Vel. MAN.	1499	M	101,9 (75)	3,6	96	G
Peugeot Nuevo 2008 2008 Active BlueHDi 100 S&S 6 Vel. MAN.	1499	M	101,9 (75)	3,6	96	C
Peugeot 508 508 5P Active Pack BlueHDi 130 S&S EAT8	1499	A	130,43 (96)	3,6	96	B
Peugeot 508 508 5P Active BlueHDi 130 S&S EAT8	1499	A	130,43 (96)	3,6	96	B
Peugeot 308 308 5p GT BlueHDi 130 S&S EAT8	1499	A	130,43 (96)	3,6	96	C
Peugeot 308 308 SW GT Pack BlueHDi 130 S&S EAT8	1499	A	130,43 (96)	3,6	95	C
Peugeot 308 308 5p Active Pack BlueHDi 130 S&S EAT8	1499	A	130,43 (96)	3,6	96	C
Peugeot 308 308 5p Allure BlueHDi 130 S&S EAT8	1499	A	130,43 (96)	3,6	96	C
Peugeot 508 508 5P Business Line BlueHDi 130 S&S EAT8	1499	A	130,43 (96)	3,6	96	B
Peugeot 508 508 5P Allure BlueHDi 130 S&S EAT8	1499	A	130,43 (96)	3,6	96	B
Peugeot 508 508 5P Allure Pack BlueHDi 130 S&S EAT8	1499	A	130,43 (96)	3,6	96	B
Peugeot 308 308 SW GT BlueHDi 130 S&S EAT8	1499	A	130,43 (96)	3,6	95	C
Peugeot 308 308 5p GT Pack BlueHDi 130 S&S EAT8	1499	A	130,43 (96)	3,6	96	C
Peugeot 508 508 5P GT BlueHDi 130 S&S EAT8	1499	A	130,43 (96)	3,6	96	B
Peugeot 308 308 5p Allure Pack BlueHDi 130 S&S EAT8	1499	A	130,43 (96)	3,6	96	C
Peugeot 308 308 SW Allure BlueHDi 130 S&S 6 Vel. MAN	1499	M	130,43 (96)	3,7	98	B
Peugeot 308 308 SW GT BlueHDi 130 S&S 6 Vel. MAN	1499	M	130,43 (96)	3,7	98	B
Peugeot 308 308 SW GT Pack BlueHDi 130 S&S 6 Vel. MAN	1499	M	130,43 (96)	3,7	98	B
Peugeot 308 308 SW Active Pack BlueHDi 130 S&S 6vel MAN	1499	M	130,43 (96)	3,7	98	B
Peugeot 308 308 SW Allure Pack BlueHDi 130 S&S 6 Vel. MAN	1499	M	130,43 (96)	3,7	98	B

Gasóleo M1

Gasóleo M1



Marca
Modelo
y Versión

Cilindrada
(cm³)
Cambio (r)
Potencia
CV (kW)

Consumo
(l/100km)
Emisión CO₂
(g/km)
Clasificación
Por consumo

Marca
Modelo
y Versión

Cilindrada
(cm³)
Cambio (r)
Potencia
CV (kW)

Consumo
(l/100km)
Emisión CO₂
(g/km)
Clasificación
Por consumo

Peugeot

Peugeot 308 308 SW Active BlueHDi 130 S&S 6vel MAN	1499	M	130,43 (96)	3,7	98	B
Peugeot 208 208 5P Active BlueHDi 100 S&S 5vel MAN	1499	M	101,9 (75)	3,7	94	D
Peugeot 308 308 SW GT Line BlueHDi 130 S&S 6 Vel. MAN	1499	M	130,43 (96)	3,7	97	C
Peugeot 308 308 SW Allure BlueHDi 130 S&S 6 Vel. MAN	1499	M	130,43 (96)	3,7	97	C
Peugeot 308 308 SW Business Line BlueHDi 130 S&S 6vel MAN	1499	M	130,43 (96)	3,7	96	C
Peugeot 308 308 Tech Edition BlueHDi 130 S&S 6 Vel. MAN	1499	M	130,43 (96)	3,7	96	C
Peugeot 308 308 Tech Edition BlueHDi 130 S&S EAT8	1499	A	130,43 (96)	3,7	98	C
Peugeot 308 308 5P Style BlueHDi 100 S&S 6 Vel. MAN	1499	M	101,9 (75)	3,7	98	C
Peugeot 308 308 SW Style BlueHDi 130 S&S 6 Vel. MAN	1499	M	130,43 (96)	3,7	96	C
Peugeot 308 308 SW Style BlueHDi 100 S&S 6 Vel. MAN	1499	M	101,9 (75)	3,7	98	B
Peugeot 308 308 SW GT Line BlueHDi 130 S&S 6 Vel. MAN	1499	M	130,43 (96)	3,7	95	C
Peugeot 308 308 SW Allure BlueHDi 130 S&S 6 Vel. MAN	1499	M	130,43 (96)	3,7	95	C
Peugeot 508 508 SW Business Line BlueHDi 130 S&S EAT8	1499	A	130,43 (96)	3,7	98	B
Peugeot 308 308 SW GT Pack BlueHDi 130 S&S 6vel MAN	1499	M	130,43 (96)	3,7	98	B
Peugeot 508 508 SW GT BlueHDi 130 S&S EAT8	1499	A	130,43 (96)	3,7	98	B
Peugeot 508 508 SW Allure Pack BlueHDi 130 S&S EAT8	1499	A	130,43 (96)	3,7	98	B
Peugeot Nuevo 2008 2008 Active BlueHDi 110 S&S 6 Vel. MAN.	1499	M	149,46 (110)	3,7	98	C
Peugeot 508 508 SW Allure BlueHDi 130 S&S EAT8	1499	A	130,43 (96)	3,7	98	B
Peugeot Nuevo 2008 2008 Allure Pack BlueHDi 110 S&S 6 Vel. MAN.	1499	M	110,05 (81)	3,7	98	C
Peugeot 508 508 SW Active Pack BlueHDi 130 S&S EAT8	1499	A	130,43 (96)	3,7	98	B
Peugeot 508 508 SW Active BlueHDi 130 S&S EAT8	1499	A	130,43 (96)	3,7	98	B
Peugeot 308 308 SW Allure Pack BlueHDi 130 S&S 6vel MAN	1499	M	130,43 (96)	3,7	98	B
Peugeot 308 308 SW Allure BlueHDi 130 S&S 6vel MAN	1499	M	130,43 (96)	3,7	98	B
Peugeot 308 308 SW GT BlueHDi 130 S&S 6vel MAN	1499	M	130,43 (96)	3,7	98	B
Peugeot Nuevo 2008 2008 Active Pack BlueHDi 110 S&S 6 Vel. MAN.	1499	M	149,46 (110)	3,7	98	C
Peugeot Nuevo 2008 2008 Allure BlueHDi 110 S&S 6 Vel. MAN.	1499	M	110,05 (81)	3,7	98	C
Peugeot 5008 5008 Allure BlueHDi 130 S&S EAT8	1499	A	130,43 (96)	3,8	101	C
Peugeot 3008 3008 GT Line BlueHDi 130 S&S 6vel MAN	1499	M	130,43 (96)	3,8	101	D

Peugeot

Peugeot 3008 3008 Allure BlueHDi 130 S&S 6vel MAN.	1499	M	130,43 (96)	3,8	101	D
Peugeot 5008 5008 GT Line BlueHDi 130 S&S EAT8	1499	A	130,43 (96)	3,8	101	C
Peugeot 3008 3008 GT Line BlueHDi 130 S&S EAT8	1499	A	130,43 (96)	3,8	101	D
Peugeot 5008 5008 Active BlueHDi 130 S&S EAT8	1499	A	130,43 (96)	3,8	101	C
Peugeot 3008 3008 Style BlueHDi 130 S&S 6vel MAN.	1499	M	130,43 (96)	3,8	101	D
Peugeot 3008 3008 Allure BlueHDi 130 S&S EAT8	1499	A	130,43 (96)	3,8	101	D
Peugeot 3008 3008 Style BlueHDi 130 S&S EAT8	1499	A	130,43 (96)	3,8	101	D
Peugeot Nuevo 2008 2008 GT Line BlueHDi 130 S&S EAT8	1499	A	130,43 (96)	3,8	100	C
Peugeot Nuevo 2008 2008 Allure BlueHDi 130 S&S EAT8	1499	A	130,43 (96)	3,8	100	D
Peugeot Nuevo 2008 2008 Allure BlueHDi 130 S&S EAT8	1499	A	130,43 (96)	3,8	100	C
Peugeot Nuevo 2008 2008 Allure Pack BlueHDi 130 S&S EAT8	1499	A	130,43 (96)	3,8	100	C
Peugeot Nuevo 2008 2008 GT Pack BlueHDi 130 S&S EAT8	1499	A	130,43 (96)	3,8	100	C
Peugeot Nuevo 2008 2008 Allure BlueHDi 130 S&S EAT8	1499	A	130,43 (96)	3,8	100	C
Peugeot Nuevo 2008 2008 GT BlueHDi 130 S&S EAT8	1499	A	130,43 (96)	3,8	100	C
Peugeot 308 308 SW Access BlueHDi 100 S&S 6 Vel. MAN	1499	M	101,9 (75)	3,8	101	B
Peugeot 308 308 SW Business Line BlueHDi 100 S&S 6 Vel. MAN	1499	M	101,9 (75)	3,8	101	B
Peugeot 508 Nuevo 508 5P Active BlueHDi 130 S&S EAT8	1499	A	130,43 (96)	3,8	99	B
Peugeot 308 308 5P Business Line BlueHDi 100 S&s 6 Vel. MAN	1499	M	101,9 (75)	3,8	100	C
Peugeot 308 308 5P Access BlueHDi 100 6 Vel. MAN	1499	M	101,9 (75)	3,8	100	C
Peugeot 508 Nuevo 508 5P Business Line BlueHDi 130 S&S EAT8	1499	A	130,43 (96)	3,8	99	B
Peugeot 508 Nuevo 508 5P Allure BlueHDi 130 S&S EAT8	1499	A	130,43 (96)	3,8	99	B
Peugeot Nuevo 2008 2008 GT Line BlueHDi 130 S&S EAT8	1499	A	130,43 (96)	3,8	100	G
Peugeot 508 Nuevo 508 SW Allure BlueHDi 130 S&S EAT8	1499	A	130,43 (96)	3,9	101	B
Peugeot 508 Nuevo 508 5P Allure BlueHDi 130 S&S 6vel MAN	1499	M	130,43 (96)	3,9	101	B
Peugeot 508 Nuevo 508 SW Active BlueHDi 130 S&S EAT8	1499	A	130,43 (96)	3,9	101	B
Peugeot 508 Nuevo 508 5P GT Line BlueHDi 130 S&S EAT8	1499	A	130,43 (96)	3,9	102	B
Peugeot 508 Nuevo 508 5P Active BlueHDi 130 S&S 6vel MAN	1499	M	130,43 (96)	3,9	101	B
Peugeot 508 Nuevo 508 SW Business Line BlueHDi 130 S&S EAT8	1499	A	130,43 (96)	3,9	101	B



Marca
Modelo
y Versión

Cilindrada
(cm³)
Cambio (*)
Potencia
CV (kW)

Consumo
(l/100km)
Emisión CO₂
(g/km)
Clasificación
Por consumo

Marca
Modelo
y Versión

Cilindrada
(cm³)
Cambio (*)
Potencia
CV (kW)

Consumo
(l/100km)
Emisión CO₂
(g/km)
Clasificación
Por consumo

Peugeot

Peugeot 508 Nuevo 508 5P Business Line BlueHDi 130 S&S 6vel MAN	1499	M	130,43 (96)	3,9	101	B
Peugeot 3008 3008 Allure BlueHDi 130 S&S 6vel MAN.	1499	M	130,43 (96)	3,9	104	C
Peugeot 3008 3008 GT BlueHDi 130 S&S 6vel MAN.	1499	M	130,43 (96)	3,9	104	C
Peugeot 3008 3008 Allure Pack BlueHDi 130 S&S 6vel MAN.	1499	M	130,43 (96)	3,9	104	C
Peugeot 3008 3008 Active Pack BlueHDi 130 S&S 6vel MAN.	1499	M	130,43 (96)	3,9	104	C
Peugeot 3008 3008 Active BlueHDi 130 S&S 6vel MAN.	1499	M	130,43 (96)	3,9	104	C
Peugeot 3008 3008 Roadtrip BlueHDi 130 S&S 6 Vel. MAN	1499	M	130,43 (96)	3,9	104	C
Peugeot 5008 5008 Active BlueHDi 130 S&S 6 Vel. MAN.	1499	M	130,43 (96)	3,9	102	C
Peugeot 5008 5008 Allure BlueHDi 130 S&S 6 Vel. MAN.	1499	M	130,43 (96)	3,9	102	C
Peugeot 5008 5008 GT Line BlueHDi 130 S&S 6 Vel. MAN	1499	M	130,43 (96)	3,9	102	C
Peugeot 508 Nuevo 508 SW Active BlueHDi 130 S&S 6 Vel. MAN.	1499	M	130,43 (96)	4	104	B
Peugeot 508 Nuevo 508 SW Business Line BlueHDi 130 S&S 6 Vel. MAN.	1499	M	130,43 (96)	4	104	B
Peugeot 508 Nuevo 508 SW Allure BlueHDi 130 S&S 6 Vel. MAN.	1499	M	130,43 (96)	4	104	B
Peugeot 2008 2008 Allure BlueHDi 120 S&S EAT6	1499	A	119,57 (88)	4	104	D
Peugeot 508 Nuevo 508 SW GT Line BlueHDi 130 S&S EAT8	1499	A	130,43 (96)	4	104	B
Peugeot 508 Nuevo 508 5P GT Line BlueHDi 130 S&S 6Vel MAN	1499	M	130,43 (96)	4	104	B
Peugeot 2008 2008 GT Line BlueHDi 120 S&S EAT6	1499	A	119,57 (88)	4	104	D
Peugeot 3008 3008 Allure BlueHDi 130 S&S EAT8	1499	M	130,43 (96)	4	104	D
Peugeot 3008 3008 GT BlueHDi 130 S&S EAT8	1499	M	130,43 (96)	4	104	D
Peugeot 5008 5008 GT BlueHDi 130 S&S 6 Vel. MAN.	1499	M	130,43 (96)	4	107	C
Peugeot 5008 5008 Allure Pack BlueHDi 130 S&S 6 Vel. MAN.	1499	M	130,43 (96)	4	107	C
Peugeot 3008 3008 Active Pack BlueHDi 130 S&S EAT8	1499	M	130,43 (96)	4	104	D
Peugeot 5008 5008 Allure BlueHDi 130 S&S 6 Vel. MAN.	1499	M	130,43 (96)	4	107	C
Peugeot 5008 5008 Active Pack BlueHDi 130 S&S 6 Vel. MAN.	1499	M	130,43 (96)	4	107	C
Peugeot 5008 5008 Active BlueHDi 130 S&S 6 Vel. MAN.	1499	M	130,43 (96)	4	107	C
Peugeot 3008 3008 Allure Pack BlueHDi 130 S&S EAT8	1499	M	130,43 (96)	4	104	D
Peugeot 3008 3008 Roadtrip BlueHDi 130 S&S EAT8	1499	A	130,43 (96)	4	104	D
Peugeot Rifter Nuevo Rifter NAV+ BlueHDi 130 S&S EAT8 Standard	1499	A	130,43 (96)	4,1	109	D

Peugeot

Peugeot Rifter Nuevo Rifter Allure BlueHDi 130 S&S EAT8 Standard	1499	A	130,43 (96)	4,1	109	D
Peugeot Rifter Nuevo Rifter GT Line BlueHDi 130 S&S EAT8 Standard	1499	A	130,43 (96)	4,1	109	D
Peugeot Rifter Nuevo Rifter Active BlueHDi 130 S&S EAT8 Standard	1499	A	130,43 (96)	4,1	109	D
Peugeot 5008 5008 GT BlueHDi 130 S&S EAT8	1499	A	130,43 (96)	4,1	107	C
Peugeot 5008 5008 Allure Pack BlueHDi 130 S&S EAT8	1499	A	130,43 (96)	4,1	107	C
Peugeot 5008 5008 Allure BlueHDi 130 S&S EAT8	1499	A	130,43 (96)	4,1	107	C
Peugeot 5008 5008 Active Pack BlueHDi 130 S&S EAT8	1499	A	130,43 (96)	4,1	107	C
Peugeot 5008 5008 Roadtrip BlueHDi 130 S&S EAT8	1499	A	130,43 (96)	4,1	107	C
Peugeot 3008 3008 Allure BlueHDi 130 S&S EAT8	1499	A	130,43 (96)	4,1	109	D
Peugeot 3008 3008 Active BlueHDi 130 S&S EAT8	1499	A	130,43 (96)	4,1	107	D
Peugeot 508 Nuevo 508 SW GT Line BlueHDi 130 S&S 6 Vel. MAN	1499	M	130,43 (96)	4,1	106	B
Peugeot 5008 5008 GT Line BlueHDi 130 S&S EAT8	1499	A	130,43 (96)	4,1	109	C
Peugeot 5008 5008 Active BlueHDi 130 S&S EAT8	1499	A	130,43 (96)	4,1	107	C
Peugeot 5008 5008 Allure BlueHDi 130 S&S EAT8	1499	A	130,43 (96)	4,1	109	C
Peugeot 3008 3008 GT Line BlueHDi 130 S&S EAT8	1499	A	130,43 (96)	4,1	109	D
Peugeot Rifter Nuevo Rifter Access BlueHDi 75 5 Vel. MAN Standard	1499	M	76,09 (56)	4,1	109	D
Peugeot 508 Nuevo 508 5P Allure BlueHDi 160 S&S EAT8	1997	A	163,04 (120)	4,2	110	C
Peugeot 508 Nuevo 508 SW Allure BlueHDi 160 S&S EAT8	1997	A	163,04 (120)	4,2	111	C
Peugeot 508 Nuevo 508 5P GT Line BlueHDi 160 S&S EAT8	1997	A	163,04 (120)	4,2	110	C
Peugeot 508 Nuevo 508 SW GT Line BlueHDi 160 S&S EAT8	1997	A	163,04 (120)	4,2	111	C
Peugeot Rifter Nuevo Rifter Active BlueHDi 130 S&S EAT8 Long	1499	A	130,43 (96)	4,2	112	C
Peugeot Rifter Nuevo Rifter NAV+ BlueHDi 100 S&S 5 Vel. MAN Long	1499	M	101,9 (75)	4,2	111	C
Peugeot Rifter Nuevo Rifter NAV+ BlueHDi 130 S&S EAT8 Long	1499	A	130,43 (96)	4,2	112	C
Peugeot Rifter Nuevo Rifter Allure BlueHDi 130 S&S EAT8 Long	1499	A	130,43 (96)	4,2	112	C
Peugeot Rifter Nuevo Rifter GT Line BlueHDi 100 S&S 5 Vel. MAN Long	1499	M	101,9 (75)	4,2	111	C
Peugeot Rifter Nuevo Rifter Active BlueHDi 100 S&S 5 Vel. MAN Long	1499	M	101,9 (75)	4,2	111	C
Peugeot Rifter Nuevo Rifter Allure BlueHDi 100 S&S 5 Vel. MAN Standard	1499	M	101,9 (75)	4,2	111	D
Peugeot Rifter Nuevo Rifter Access BlueHDi 100 S&S 5 Vel. MAN Long	1499	M	101,9 (75)	4,2	111	C



Marca
Modelo
y Versión

Cilindrada
(cm³)
Cambio (°)
Potencia
CV (kW)

Consumo
(l/100km)
Emisión CO₂
(g/km)
Clasificación
Por consumo

Marca
Modelo
y Versión

Cilindrada
(cm³)
Cambio (°)
Potencia
CV (kW)

Consumo
(l/100km)
Emisión CO₂
(g/km)
Clasificación
Por consumo

Peugeot

Peugeot Rifter Nuevo Rifter GT Line BlueHDi 100 S&S 5 Vel. MAN Standard	1499	M	101,9 (75)	4,2	111	D
Peugeot Rifter Nuevo Rifter Active BlueHDi 100 S&S 5 Vel. MAN Standard	1499	M	101,9 (75)	4,2	111	D
Peugeot Rifter Nuevo Rifter Allure BlueHDi 100 S&S 5 Vel. MAN Long	1499	M	101,9 (75)	4,2	111	C
Peugeot Rifter Nuevo Rifter Access BlueHDi 100 S&S 5 Vel. MAN Standard	1499	M	101,9 (75)	4,2	111	D
Peugeot Rifter Nuevo Rifter GT Line BlueHDi 130 S&S EAT8 Long	1499	A	130,43 (96)	4,2	112	C
Peugeot Rifter Nuevo Rifter NAV+ BlueHDi 100 S&S 5 Vel. MAN Standard	1499	M	101,9 (75)	4,2	111	D
Peugeot Rifter Rifter Active BlueHDi 100 S&S 6 Vel. MAN Standard	1499	M	101,9 (75)	4,2	110	D
Peugeot Rifter Rifter Allure BlueHDi 130 S&S 6 Vel. MAN Standard	1499	M	130,43 (96)	4,2	112	D
Peugeot Rifter Rifter Active Pack BlueHDi 100 S&S 6 Vel. MAN Standard	1499	M	101,9 (75)	4,2	110	D
Peugeot Rifter Rifter Active Pack BlueHDi 130 S&S 6 Vel. MAN Standard	1499	M	130,43 (96)	4,2	112	D
Peugeot Rifter Rifter Style BlueHDi 100 S&S 6 Vel. MAN Standard	1499	M	101,9 (75)	4,2	110	D
Peugeot Rifter Rifter Style BlueHDi 130 S&S 6 Vel. MAN Standard	1499	M	130,43 (96)	4,2	112	D
Peugeot Rifter Rifter GT BlueHDi 130 S&S 6 Vel. MAN Standard	1499	M	130,43 (96)	4,2	112	D
Peugeot Rifter Rifter Allure BlueHDi 100 S&S 6 Vel. MAN Standard	1499	M	101,9 (75)	4,2	110	D
Peugeot Rifter Rifter Allure Pack BlueHDi 100 S&S 6 Vel. MAN Standard	1499	M	101,9 (75)	4,2	110	D
Peugeot Rifter Rifter Allure Pack BlueHDi 130 S&S 6 Vel. MAN Standard	1499	M	130,43 (96)	4,2	112	D
Peugeot Rifter Rifter GT BlueHDi 100 S&S 6 Vel. MAN Standard	1499	M	101,9 (75)	4,2	110	D
Peugeot 5008 5008 GT Line BlueHDi 130 S&S 6 Vel. MAN	1499	M	130,43 (96)	4,2	111	C
Peugeot 3008 3008 GT Line BlueHDi 130 S&S 6vel MAN	1499	M	130,43 (96)	4,2	109	D
Peugeot 5008 5008 Active BlueHDi 130 S&S 6 Vel. MAN.	1499	M	130,43 (96)	4,2	109	C
Peugeot 3008 3008 Active BlueHDi 130 S&S 6vel MAN.	1499	M	130,43 (96)	4,2	109	D
Peugeot 5008 5008 Allure BlueHDi 130 S&S 6 Vel. MAN.	1499	M	130,43 (96)	4,2	111	C
Peugeot Rifter Nuevo Rifter Allure BlueHDi 100 S&S 5 Vel. MAN.	1499	M	101,9 (75)	4,2	110	E
Peugeot Rifter Nuevo Rifter Access BlueHDi 100 5 Vel. MAN Standard	1499	M	101,9 (75)	4,3	113	D

Peugeot Rifter Nuevo Rifter GT Line BlueHDi 100 5 Vel. MAN Standard	1499	M	101,9 (75)	4,3	113	D
Peugeot Rifter Nuevo Rifter Allure BlueHDi 130 S&S EAT8 Standard	1499	A	130,43 (96)	4,3	114	E
Peugeot Rifter Nuevo Rifter Allure BlueHDi 100 5 Vel. MAN Standard	1499	M	101,9 (75)	4,3	113	D
Peugeot Rifter Nuevo Rifter Active BlueHDi 100 5 Vel. MAN Standard	1499	M	101,9 (75)	4,3	113	D



Marca
Modelo
y Versión

Cilindrado
(cm³)
Cambio (")
Potencia
CV (kW)
Consumo
(l/100km)
Emisión CO₂
(g/km)
Clasificación
Por consumo

Marca
Modelo
y Versión

Cilindrado
(cm³)
Cambio (")
Potencia
CV (kW)
Consumo
(l/100km)
Emisión CO₂
(g/km)
Clasificación
Por consumo

Peugeot

Peugeot Rifter Nuevo Rifter GT Line BlueHDi 130 S&S EAT8 Standard	1499	A	130,43 (96)	4,3	114	E
Peugeot 3008 3008 Allure BlueHDi 130 S&S 6vel MAN.	1499	M	130,43 (96)	4,3	111	D
Peugeot Rifter Nuevo Rifter Active BlueHDi 130 S&S EAT8 Standard	1499	A	130,43 (96)	4,3	114	E
Peugeot 3008 3008 GT Line BlueHDi 130 S&S 6vel MAN	1499	M	130,43 (96)	4,3	111	D
Peugeot Rifter Rifter Allure Pack BlueHDi 130 S&S 6 Vel. MAN 7 plazasLong	1499	M	130,43 (96)	4,3	113	C
Peugeot Rifter Rifter Active Pack BlueHDi 130 S&S 6 Vel. MAN Long	1499	M	130,43 (96)	4,3	113	C
Peugeot Rifter Rifter Style BlueHDi 100 S&S 6 Vel. MAN Long	1499	M	101,9 (75)	4,3	112	C
Peugeot Rifter Rifter Active BlueHDi 100 S&S 6 Vel. MAN Long	1499	M	101,9 (75)	4,3	112	C
Peugeot Rifter Rifter Active Pack BlueHDi 100 S&S 6 Vel. MAN Long	1499	M	101,9 (75)	4,3	112	C
Peugeot Rifter Rifter GT BlueHDi 100 S&S 6 Vel. MAN Long	1499	M	101,9 (75)	4,3	112	C
Peugeot Rifter Rifter GT BlueHDi 130 S&S 6 Vel. MAN 7 plazas Long	1499	M	130,43 (96)	4,3	113	C
Peugeot Rifter Rifter GT BlueHDi 100 S&S 6 Vel. MAN 7 plazas Long	1499	M	101,9 (75)	4,3	113	C
Peugeot Rifter Rifter Allure Pack BlueHDi 100 S&S 6 Vel. MAN 7 plazas Long	1499	M	101,9 (75)	4,3	112	C
Peugeot Rifter Rifter GT BlueHDi 130 S&S 6 Vel. MAN Long	1499	M	130,43 (96)	4,3	113	C
Peugeot Rifter Rifter Allure BlueHDi 100 S&S 6 Vel. MAN Long	1499	M	101,9 (75)	4,3	112	C
Peugeot Rifter Rifter Allure Pack BlueHDi 130 S&S 6 Vel. MAN Long	1499	M	130,43 (96)	4,3	113	C
Peugeot Rifter Rifter Allure Pack BlueHDi 100 S&S 6 Vel. MAN Long	1499	M	101,9 (75)	4,3	112	C
Peugeot Rifter Rifter Allure BlueHDi 130 S&S 6 Vel. MAN Long	1499	M	130,43 (96)	4,3	113	C
Peugeot Rifter Rifter Style BlueHDi 130 S&S 6 Vel. MAN Long	1499	M	130,43 (96)	4,3	113	C
Peugeot Rifter Nuevo Rifter GT Line BlueHDi 130 S&S 6 Vel. MAN Standard	1499	M	130,43 (96)	4,3	112	D
Peugeot Rifter Nuevo Rifter GT Line BlueHDi 130 S&S 6 Vel. MAN Long	1499	M	130,43 (96)	4,3	114	C
Peugeot Rifter Nuevo Rifter Allure BlueHDi 130 S&S 6 Vel. MAN Standard	1499	M	130,43 (96)	4,3	112	D
Peugeot Rifter Nuevo Rifter NAV+ BlueHDi 130 S&S 6 Vel. MAN Standard	1499	M	130,43 (96)	4,3	112	D
Peugeot Rifter Nuevo Rifter Active BlueHDi 130 S&S 6 Vel. MAN Long	1499	M	130,43 (96)	4,3	114	C
Peugeot Rifter Nuevo Rifter Allure BlueHDi 130 S&S 6 Vel. MAN Long	1499	M	130,43 (96)	4,3	114	C
Peugeot Rifter Nuevo Rifter Active BlueHDi 130 S&S 6 Vel. MAN Standard	1499	M	130,43 (96)	4,3	112	D

Peugeot Rifter Nuevo Rifter NAV+ BlueHDi 130 S&S 6 Vel. MAN Long

1499	M	130,43 (96)	4,3	114	C
1997	A	176,63 (130)	4,3	112	D

Peugeot 508 Nuevo 508 5P GT BlueHDi 180 S&S EAT8



Marca
Modelo
y Versión

Cilindrada
(cm³)
Cambio (°)
Potencia
CV (kW)

Consumo
(l/100km)
Emisión CO₂
(g/km)
Clasificación
Por consumo

Marca
Modelo
y Versión

Cilindrada
(cm³)
Cambio (°)
Potencia
CV (kW)

Consumo
(l/100km)
Emisión CO₂
(g/km)
Clasificación
Por consumo

Peugeot

Peugeot 508 Nuevo 508 SW GT BlueHDi 180 S&S EAT8	1997	A	176,63 (130)	4,3	114	C
Peugeot Rifter Nuevo Rifter GT Line BlueHDi 100 5 Vel. MAN Long	1499	M	101,9 (75)	4,4	116	C
Peugeot Rifter Nuevo Rifter Active BlueHDi 130 S&S 6 Vel. MAN Standard	1499	M	130,43 (96)	4,4	115	E
Peugeot Rifter Nuevo Rifter GT Line BlueHDi 130 S&S EAT8 Long	1499	A	130,43 (96)	4,4	117	D
Peugeot Rifter Nuevo Rifter Allure BlueHDi 130 S&S EAT8 Long	1499	A	130,43 (96)	4,4	117	D
Peugeot Rifter Nuevo Rifter Allure BlueHDi 100 5 Vel. MAN Long	1499	M	101,9 (75)	4,4	116	C
Peugeot Rifter Nuevo Rifter Active BlueHDi 130 S&S EAT8 Long	1499	A	130,43 (96)	4,4	117	D
Peugeot Rifter Nuevo Rifter Active BlueHDi 100 5 Vel. MAN Long	1499	M	101,9 (75)	4,4	116	C
Peugeot Rifter Nuevo Rifter Access BlueHDi 100 5 Vel. MAN Long	1499	M	101,9 (75)	4,4	116	C
Peugeot Rifter Nuevo Rifter GT Line BlueHDi 130 S&S 6 Vel. MAN Standard	1499	M	130,43 (96)	4,4	115	E
Peugeot Rifter Nuevo Rifter Allure BlueHDi 130 S&S 6 Vel. MAN Standard	1499	M	130,43 (96)	4,4	115	E
Peugeot 308 308 5P GT BlueHDi 180 S&S EAT8	1997	A	176,63 (130)	4,4	116	E
Peugeot 5008 5008 GT BlueHDi 180 S&S EAT8	1997	A	176,63 (130)	4,5	119	D
Peugeot 5008 5008 GT Pack BlueHDi 180 S&S EAT8	1997	A	176,63 (130)	4,5	119	D
Peugeot 5008 5008 Allure Pack BlueHDi 180 S&S EAT8	1997	A	176,63 (130)	4,5	119	D
Peugeot Rifter Nuevo Rifter Allure BlueHDi 130 S&S 6 Vel. MAN Long	1499	M	130,43 (96)	4,5	118	D
Peugeot Rifter Nuevo Rifter Active BlueHDi 130 S&S 6 Vel. MAN Long	1499	M	130,43 (96)	4,5	118	D
Peugeot Rifter Nuevo Rifter GT Line BlueHDi 130 S&S 6 Vel. MAN Long	1499	M	130,43 (96)	4,5	118	D
Peugeot 508 Nuevo 508 5P GT Line BlueHDi 160 S&S EAT8	1997	A	163,04 (120)	4,5	120	C
Peugeot 508 Nuevo 508 5P Allure BlueHDi 160 S&S EAT8	1997	A	163,04 (120)	4,5	118	C
Peugeot 508 Nuevo 508 SW Allure BlueHDi 160 S&S EAT8	1997	A	163,04 (120)	4,5	119	C
Peugeot 308 308 SW GT BlueHDi 180 S&S EAT8	1997	A	176,63 (130)	4,6	120	E
Peugeot 508 Nuevo 508 SW GT Line BlueHDi 160 S&S EAT8	1997	A	163,04 (120)	4,6	122	C
Peugeot 208 208 5P Tech Edition PureTech 110 S&S MAN 6 Vel.	1199	M	110,05 (81)	4,6	106	G
Peugeot 3008 3008 GT BlueHDi 180 S&S EAT8	1997	A	176,63 (130)	4,6	121	E
Peugeot 5008 5008 GT BlueHDi 180 S&S EAT8	1997	A	176,63 (130)	4,6	122	E
Peugeot 508 Nuevo 508 5P GT BlueHDi 180 S&S EAT8	1997	A	176,63 (130)	4,7	124	D
Peugeot 508 Nuevo 508 SW GT Line BlueHDi 180 S&S EAT8	1997	A	176,63 (130)	4,7	124	D

Peugeot

Peugeot 508 Nuevo 508 5P GT Line BlueHDi 180 S&S EAT8	1997	A	176,63 (130)	4,7	124	D
Peugeot 508 Nuevo 508 SW GT BlueHDi 180 S&S EAT8	1997	A	176,63 (130)	4,7	124	D
Peugeot Expert Combi Expert Combi BlueHDi 120 MAN S&S 6 Vel. Long	1499	M	119,57 (88)	4,8	128	C
Peugeot Expert Combi Expert Combi BlueHDi 120 MAN S&S 6 Vel. Compact	1499	M	119,57 (88)	4,8	127	E
Peugeot Expert Combi Expert Combi BlueHDi 120 MAN S&S 6 Vel. Standard	1499	M	119,57 (88)	4,8	127	D
Peugeot 208 208 5P Tech Edition PureTech 82 S&S MAN 5 Vel.	1199	M	82,88 (61)	4,8	110	F
Peugeot Traveller Traveller Business BlueHDi 120 S&S 6 Vel. MAN Compact	1499	M	119,57 (88)	4,8	127	E
Peugeot Traveller Traveller Active BlueHDi 120 S&S 6 Vel. MAN Compact	1499	M	119,57 (88)	4,8	127	E
Peugeot Traveller Traveller Active BlueHDi 120 S&S 6 Vel. MAN Standard	1499	M	119,57 (88)	4,8	126	D
Peugeot Traveller Traveller Allure BlueHDi 120 S&S 6 Vel. MAN Standard	1499	M	119,57 (88)	4,8	126	D
Peugeot Traveller Traveller Business BlueHDi 120 S&S 6 Vel. MAN Long	1499	M	119,57 (88)	4,8	128	C
Peugeot Traveller Traveller Active BlueHDi 120 6 Vel. MAN Long	1499	M	119,57 (88)	4,8	127	C
Peugeot Traveller Traveller Business BlueHDi 120 S&S 6 Vel. MAN Standard	1499	M	119,57 (88)	4,8	127	D
Peugeot Traveller Traveller Allure BlueHDi 120 S&S 6 Vel. MAN Long	1499	M	119,57 (88)	4,8	127	C
Peugeot 5008 5008 GT BlueHDi 180 S&S EAT8	1997	A	176,63 (130)	4,9	129	E
Peugeot 3008 3008 GT BlueHDi 180 S&S EAT8	1997	A	176,63 (130)	4,9	129	E
Peugeot 508 Nuevo 508 5P GT Line BlueHDi 180 S&S EAT8	1997	A	176,63 (130)	4,9	112	E
Peugeot 508 Nuevo 508 SW GT Line BlueHDi 180 S&S EAT8	1997	A	176,63 (130)	5	114	E
Peugeot 208 208 5P Tech Edition PureTech 110 S&S EAT6 Standard	1199	A	110,05 (81)	5,1	116	G
Peugeot Expert Combi Expert Combi BlueHDi 100 MAN 6 Vel. Standard	1499	M	101,9 (75)	5,2	137	D
Peugeot Expert Combi Expert Combi BlueHDi 100 MAN. 6 Vel. Compact	1499	M	101,9 (75)	5,2	137	E
Peugeot Traveller Traveller Active BlueHDi 180 S&S EAT8 Compact	1997	A	176,63 (130)	5,4	144	F
Peugeot Traveller Traveller Active BlueHDi 180 S&S EAT8 Standard	1997	A	176,63 (130)	5,4	143	E
Peugeot Traveller Traveller Business BlueHDi 180 S&S EAT8 Standard	1997	A	176,63 (130)	5,4	143	E
Peugeot Traveller Traveller Active BlueHDi 150 S&S 6 Vel. MAN Compact	1997	M	149,46 (110)	5,4	142	F



Marca
Modelo
y Versión

Cilindrada
(cm³)
Cambio (°)
Potencia
CV (kW)

Consumo
(l/100km)
Emisión CO₂
(g/km)
Clasificación
Por consumo

Marca Modelo y Versión	Cilindrada (cm³)	Cambio (°)	Potencia CV (kW)	Consumo (l/100km)	Emisión CO₂ (g/km)	Clasificación Por consumo
Peugeot Traveller Traveller Allure BlueHDi 180 S&S EAT8 Standard	1997	A	176,63 (130)	5,4	143	E
Peugeot Traveller Traveller Business BlueHDi 150 S&S 6 Vel. MAN Compact	1997	M	149,46 (110)	5,4	142	F
Peugeot Expert Combi Expert Combi BlueHDi 150 MAN S&S 6 Vel. Long	1997	M	149,46 (110)	5,5	145	D

Marca
Modelo
y Versión

Cilindrada
(cm³)
Cambio (°)
Potencia
CV (kW)

Consumo
(l/100km)
Emisión CO₂
(g/km)
Clasificación
Por consumo

Marca Modelo y Versión	Cilindrada (cm³)	Cambio (°)	Potencia CV (kW)	Consumo (l/100km)	Emisión CO₂ (g/km)	Clasificación Por consumo
Peugeot Expert Combi Expert Combi BlueHDi 150 MAN S&S 6 Vel. Standard	1997	M	149,46 (110)	5,5	145	E
Peugeot Traveller Traveller Active BlueHDi 150 S&S 6 Vel. MAN Long	1997	M	149,46 (110)	5,5	145	D
Peugeot Traveller Traveller Active BlueHDi 150 S&S 6 Vel. MAN Standard	1997	M	149,46 (110)	5,5	144	E
Peugeot Traveller Traveller Business BlueHDi 180 S&S EAT8 Long	1997	A	176,63 (130)	5,5	144	D
Peugeot Traveller Traveller Allure BlueHDi 150 S&S 6 Vel. MAN Long	1997	M	149,46 (110)	5,5	145	D
Peugeot Traveller Traveller Business BlueHDi 150 S&S 6 Vel. MAN Long	1997	M	149,46 (110)	5,5	145	D
Peugeot Traveller Traveller Allure BlueHDi 180 S&S EAT8 Long	1997	A	176,63 (130)	5,5	144	D
Peugeot Traveller Traveller Allure BlueHDi 150 S&S 6 Vel. MAN Standard	1997	M	149,46 (110)	5,5	144	E
Peugeot Traveller Traveller Active BlueHDi 180 S&S EAT8 Long	1997	A	176,63 (130)	5,5	144	D
Peugeot Traveller Traveller Business BlueHDi 150 S&S 6 Vel. MAN Standard	1997	M	149,46 (110)	5,5	145	E
Peugeot Traveller Traveller Business VIP BlueHDi 150 S&S 6 Vel. MAN Standard	1997	M	149,46 (110)	5,6	147	E
Peugeot Traveller Traveller Business Vip BlueHDi 180 S&S EAT8 Long	1997	A	176,63 (130)	5,7	150	D
Peugeot Traveller Traveller Business VIP BlueHDi 150 S&S 6 Vel. MAN Long	1997	M	149,46 (110)	5,7	151	D
Peugeot Traveller Traveller Business Vip BlueHDi 180 S&S EAT8 Standard	1997	A	176,63 (130)	5,7	149	E
Peugeot 308 308 5p Style BlueHDi 130 S&S EAT8	1499	A	130,43 (96)	3,5	92	D

Marca Modelo y Versión	Cilindrada (cm³)	Cambio (°)	Potencia CV (kW)	Consumo (l/100km)	Emisión CO₂ (g/km)	Clasificación Por consumo
Renault Nuevo Talisman (FDL) Blue dCi 118 kW (160 cv) EDC DFULL (semi: E3 AMH6UA6S Opc PKSN02 4ROUDI)	1997	A	160,33 (118)	0	0	C
Renault Nuevo Megane Sport Tourer MK4 (Fase 2) Blue dCi 85 kW (115CV) DFULL EDC (semi: 2RSL A6A6USC opc RALU18)	1461	A	115,49 (85)	0	0	B
Renault Nuevo Megane Sport Tourer MK4 (Fase 2) Blue dCi 85 kW (115CV) DFULL EDC (semi: 2RSL A6A6USC)	1461	A	115,49 (85)	0	0	B
Renault Nuevo Megane Sport Tourer MK4 (Fase 2) Blue dCi 85 kW (115CV) Dfull (semi: 2RSL A6M6USC opc RALU18)	1461	M	115,49 (85)	0	0	B



Marca
Modelo
y Versión

Cilindrada
(cm³)
Cambio (r)
Potencia
CV (kW)
Consumo
(l/100km)
Emisión CO₂
(g/km)
Clasificación
Por consumo

Renault Nuevo Megane Berlina MB4 (Fase 2) Blue dCi 85 kW (115CV) DFULL (semi: 2EA2 A6M6USC, 2BU2 A6M6USC, 2RSL A6M6USC)	1461	M	115,49 (85)	0	0	C
Renault Nuevo Megane Berlina MB4 (Fase 2) Blue dCi 85 kW (115CV) DFULL (semi: 2RSL A6M6USC opc RALU18)	1461	M	115,49 (85)	0	0	C
Renault Nuevo Megane Berlina MB4 (Fase 2) Blue dCi 85 kW (115CV) DFULL EDC (semi: 2RSL A6A6USC opc RALU18)	1461	A	115,49 (85)	0	0	C
Renault Nuevo Megane Sport Tourer MK4 (Fase 2) Blue dCi 85 kW (115CV) Dfull (semi: 2EA2 A6M6USC, 2BU2 A6M6USC)	1461	M	115,49 (85)	0	0	B
Renault Nuevo Megane Sport Tourer MK4 (Fase 2) Blue dCi 85 kW (115CV) Dfull (semi: 2RSL A6M6USC)	1461	M	115,49 (85)	0	0	B
Renault Nuevo Megane Berlina MB4 (Fase 2) Blue dCi 85 kW (115CV) DFULL (semi: 2EA2 A6M6USY, 2BU2 A6M6USY, 2EA3 A6M6USY, 2RSL A6M6USY)	1461	M	115,49 (85)	0	0	C
Renault Nuevo Koleos TECHNO HZG Blue dCi 135kW (185cv) X-Tronic 4x4 (semi: EUA3 AN6UC4S, EUIP AN6UC4S, EUIPCAN6UC4S)	1997	SC	183,42 (135)	0	0	E

Marca
Modelo
y Versión

Cilindrada
(cm³)
Cambio (r)
Potencia
CV (kW)
Consumo
(l/100km)
Emisión CO₂
(g/km)
Clasificación
Por consumo

Renault

Renault Nuevo Espace SP5 (fase 2) Blue dCi 139 kW (190CV) EDC 7 plazas 4RD Dfull (semi: IP AL A U SB +opc 2P3RAN)	1997	A	188,86 (139)	0	0	D
Renault Nuevo Espace SP5 (fase 2) Blue dCi 139 kW (190CV) EDC 7 plazas 4RD Dfull (semi: IIP AL A U SB Opc. 2P3RAN+RALU20)	1997	A	188,86 (139)	0	0	D
Renault Nuevo Koleos TECHNO HZG Blue dCi 135kW (185cv) X-Tronic 4x2 (semi: EUA2 AN6UC2S, EUA3 AN6UC2S, EUIP AN6UC2S, EUIPCAN6UC2S)	1997	SC	183,42 (135)	0	0	E
Renault Kadjar HFE (MY21) Blue dCi 85W (115CV) EDC MY21 (semi: EA2E A66U2AS, LT3 A66U 2AS, EA3E A66U2AS)	1461	A	115,49 (85)	0	0	C
Renault Nuevo Megane Berlina MB4 (Fase 2) Blue dCi 85 kW (115CV) DFULL EDC (semi: 2EA3 A6A6USY, 2RSL A6A6USY)	1461	A	115,49 (85)	0	0	C
Renault Nuevo Megane Sport Tourer MK4 (Fase 2) Blue dCi 85 kW (115CV) Dfull (semi: 2EA2 A6M6USY, 2BU2 A6M6USY, 2EA3 A6M6USY, 2RSL A6M6USY)	1461	M	115,49 (85)	0	0	B
Renault Nuevo Megane Sport Tourer MK4 (Fase 2) Blue dCi 85 kW (115CV) DFULL EDC (semi: 2EA2 NHH6UPY, 2BU2 NHH6UPY, 2EA3 NHH6UPY, 2RSL NHH6UPY)	1461	A	115,49 (85)	0	0	B
Renault Nuevo Clio CL5 dCi 74 kW (100CV) (semi: 2B1M AC 6U S, E2M AC 6U S, E3M AC 6U S, 4B1M AC 6U S)	1461	M	100,54 (74)	0	0	C
Renault Nuevo Master Combi R3P Combi 9 L2H2 3300 Energy Blue dCi 107 kW (145 CV) (EU-Vld) (semi: TCB 1 222 1M)	2299	M	145,38 (107)	0	0	F
Renault Nuevo Master Combi R3P Combi 9 L2H2 3300 Energy Blue dCi 107 kW (145 CV) (EU-Vld) (semi: TCB 1 221 1M Op PARMA1 PARLOM)	2299	M	145,38 (107)	0	0	F
Renault Nuevo Master Combi R3P Combi 9 L2H2 3300 Energy Blue dCi 120 kW (165 CV) (EU-Vld) (semi: TCB 1 222 2M)	2299	M	163,04 (120)	0	0	F
Renault Nuevo Master Combi R3P Combi 9 L2H2 3300 Energy Blue dCi 120 kW (165 CV) (EU-Vld) (semi: TCB 1 222 2M Op PARMA1 PARLOM)	2299	M	163,04 (120)	0	0	F
Renault Nuevo Master Combi R3P Combi 9 L2H2 3500 Energy Blue dCi 107 kW (145 CV) (EU-Vld) (semi: TCB 1 223 1M)	2299	M	145,38 (107)	0	0	F
Renault Nuevo Master Combi R3P Combi 9 L2H2 3500 Energy Blue dCi 107 kW (145 CV) (EU-Vld) (semi: TCB 1 223 1M Op PARMA1 PARLOM)	2299	M	145,38 (107)	0	0	F
Renault Nuevo Master Combi R3P Combi 9 L2H2 3500 Energy Blue dCi 120 kW (165 CV) (EU-Vld) (semi: TCB 1 223 2M)	2299	M	163,04 (120)	0	0	F
Renault Nuevo Master Combi R3P Combi 9 L2H2 3500 Energy Blue dCi 120 kW (165 CV) (EU-Vld) (semi: TCB 1 223 2M Op PARMA1 PARLOM)	2299	M	163,04 (120)	0	0	F
Renault Nuevo Trafic SpaceClass TRP SpaceClass Energy Blue dCi 110 kW (150CV) EDC (Semi: SE2 M111 UA)	1997	A	149,46 (110)	0	0	D
Renault Nuevo Trafic SpaceClass TRP SpaceClass Energy Blue dCi 125 kW (170CV) EDC (Semi: SE2 M111 VA Op PCV86 EVASION)	1997	A	169,84 (125)	0	0	D



Marca Modelo y Versión	Cilindrada (cm ³)	Cambio (*)	Potencia CV (kW)	Consumo (l/100km)	Emisión CO ₂ (g/km)	Clasificación Por consumo
Renault Nuevo Trafic SpaceClass TRP SpaceClass Energy Blue dCi 125 kW (170CV)EDC (Semi: SE2 M111 VA Op PCV84 BUSINESS PREMIUM Op BQFIXR)	1997	A	169,84 (125)	0	0	D
Renault Nuevo Trafic SpaceClass TRP SpaceClass Largo Energy Blue dCi 125 kW (170CV) EDC (Semi: SE2 M211 VA)	1997	A	169,84 (125)	0	0	C
Renault Nuevo Trafic SpaceClass TRP SpaceClass Largo Energy Blue dCi 125 kW (170CV) EDC (Semi: SE2 M211 VA Op BQFIXR)	1997	A	169,84 (125)	0	0	C
Renault Nuevo Trafic SpaceClass TRP SpaceClass Largo Energy Blue dCi 125 kW (170CV) EDC (Semi: SE2 M211 VA Op PCV84 BUSINESS PREMIUM)	1997	A	169,84 (125)	0	0	C
Renault Nuevo Trafic SpaceClass TRP SpaceClass Largo Energy Blue dCi 125 kW (170CV) EDC (Semi: SE2 M211 VA Op PCV86 EVASION)	1997	A	169,84 (125)	0	0	C
Renault Nuevo Trafic SpaceClass TRP SpaceClass Largo Energy Blue dCi 125 kW (170CV)EDC (SE2 M211 VA Op PCV84 BUSINESS PREMIUM Op BQFIXR)	1997	A	169,84 (125)	0	0	C
Renault Nuevo Trafic SpaceClass TRP SpaceClass Energy Blue dCi 125 kW (170CV) EDC (Semi: SE2 M111 VA Op PCV84 BUSINESS PREMIUM)	1997	A	169,84 (125)	0	0	D
Renault Nuevo Trafic SpaceClass TRP SpaceClass Energy Blue dCi 125 kW (170CV) EDC (Semi: SE2 M111 VA Op BQFIXR)	1997	A	169,84 (125)	0	0	D
Renault Nuevo Trafic SpaceClass TRP SpaceClass Energy Blue dCi 110 kW (150CV) EDC (Semi: SE2 M111 UA Op BQFIXR)	1997	A	149,46 (110)	0	0	D
Renault Nuevo Trafic SpaceClass TRP SpaceClass Energy Blue dCi 110 kW (150CV) EDC (Semi: SE2 M111 UA Op PCV84(BUSINESS PREMIUM))	1997	A	149,46 (110)	0	0	D

Renault

Marca Modelo y Versión	Cilindrada (cm ³)	Cambio (*)	Potencia CV (kW)	Consumo (l/100km)	Emisión CO ₂ (g/km)	Clasificación Por consumo
Renault Nuevo Trafic SpaceClass TRP SpaceClass Energy Blue dCi 110 kW (150CV) EDC (Semi: SE2 M111 UA Op PCV86 EVASION)	1997	A	149,46 (110)	0	0	D
Renault Nuevo Trafic SpaceClass TRP SpaceClass Energy Blue dCi 110 kW (150CV)EDC (Semi: SE2 M111 UA Op PCV84 BUSINESS PREMIUM Op BQFIXR)	1997	A	149,46 (110)	0	0	D
Renault Nuevo Trafic SpaceClass TRP SpaceClass Largo Energy Blue dCi 110 kW (150CV) EDC(Semi: SE2 M211 UA)	1997	A	149,46 (110)	0	0	C
Renault Nuevo Trafic SpaceClass TRP SpaceClass Largo Energy Blue dCi 110 kW (150CV) EDC (Semi: SE2 M211 UA Op BQFIXR)	1997	A	149,46 (110)	0	0	C
Renault Nuevo Trafic SpaceClass TRP SpaceClass Largo Energy Blue dCi 110 kW (150CV) EDC (Semi: SE2 M211 UA Op PCV84 BUSINESS PREMIUM)	1997	A	149,46 (110)	0	0	C
Renault Nuevo Trafic SpaceClass TRP SpaceClass Largo Energy Blue dCi 110 kW (150CV) EDC (Semi: SE2 M211 UA Op PCV86 EVASION)	1997	A	149,46 (110)	0	0	C
Renault Nuevo Trafic SpaceClass TRP SpaceClass Largo Energy Blue dCi 110 kW (150CV) EDC SE2 M211 UA Op PCV84 BUSINESS PREMIUM Op BQFIXR	1997	A	149,46 (110)	0	0	C
Renault Nuevo Trafic SpaceClass TRP SpaceClass Energy Blue dCi 125 kW (170CV) EDC (Semi: SE2 M111 VA)	1997	A	169,84 (125)	0	0	D
Renault Nuevo Trafic Combi FASE 2 TRP Combi 9 Largo Energy Blue dCi 110 kW (150CV) EDC (Semi: CE0 M211 UA Op PARHAC 0P3RAN)	1997	A	149,46 (110)	0	0	C
Renault Nuevo Trafic Passenger TRP Passenger Energy Blue dCi 110 kW (150CV) EDC (Semi: CE1 M111 UA)	1997	A	149,46 (110)	0	0	D
Renault Nuevo Trafic Passenger TRP Passenger Energy Blue dCi 110 kW (150CV) EDC (Semi: CE1 M111 UA Op BQFIXR / BQFIXE)	1997	A	149,46 (110)	0	0	D
Renault Nuevo Trafic Passenger TRP Passenger Energy Blue dCi 110 kW (150CV) EDC (Semi: CE1 M111 UA Op 0P3RAN)	1997	A	149,46 (110)	0	0	D
Renault Nuevo Trafic Passenger TRP Passenger Energy Blue dCi 110 kW (150CV) EDC (Semi: CE1 M111 UA Op BQFIXR / BQFIXE 0P3RAN)	1997	A	149,46 (110)	0	0	D
Renault Nuevo Trafic Passenger TRP Passenger Energy Blue dCi 125 kW (170CV) EDC (Semi: CE1 M111 VA)	1997	A	169,84 (125)	0	0	D
Renault Nuevo Trafic Passenger TRP Passenger Energy Blue dCi 125 kW (170CV) EDC (Semi: CE1 M111 VA Op BQFIXR / BQFIXE)	1997	A	169,84 (125)	0	0	D
Renault Nuevo Trafic Passenger TRP Passenger Energy Blue dCi 125 kW (170CV) EDC (Semi:CE1 M111 VA Op 0P3RAN)	1997	A	169,84 (125)	0	0	D
Renault Nuevo Trafic Passenger TRP Passenger Energy Blue dCi 125 kW (170CV) EDC (Semi: CE1 M111 VA Op BQFIXR / BQFIXE 0P3RAN)	1997	A	169,84 (125)	0	0	D
Renault Nuevo Trafic Passenger TRP Passenger Largo Energy Blue dCi 081 kW (110CV) (Semi: CE1 M211 WM)	1997	M	110,05 (81)	0	0	C

Marca Modelo y Versión	Cilindrada (cm ³)	Cambio (r')	Potencia CV (kW)	Consumo (l/100km)	Emission CO ₂ (g/km)	Clasificación Por consumo
Renault Nuevo Trafic Passenger TRP Passenger Largo Energy Blue dCi 081 kW (110CV) (Semi: CE1 M211 WM Op BQFIXR / BQFIXE)	1997	M	110,05 (81)	0	0	C
Renault Nuevo Trafic Passenger TRP Passenger Energy Blue dCi 110 kW (150CV) (Semi: CE1 M111 UM Op BQFIXR / BQFIXE 0P3RAN)	1997	M	149,46 (110)	0	0	D
Renault Nuevo Trafic Passenger TRP Passenger Energy Blue dCi 110 kW (150CV) (Semi: CE1 M111 UM Op 0P3RAN)	1997	M	149,46 (110)	0	0	D
Renault Nuevo Trafic Combi FASE 2 TRP Combi 9 Largo Energy Blue dCi 125 kW (170CV) EDC (Semi: CE0 M211 VA)	1997	A	169,84 (125)	0	0	C
Renault Nuevo Trafic Combi FASE 2 TRP Combi 9 Largo Energy Blue dCi 125 kW (170CV) EDC (Semi: CE0 M211 VA Op PARHAC)	1997	A	169,84 (125)	0	0	C
Renault Nuevo Trafic Combi FASE 2 TRP Combi 9 Largo Energy Blue dCi 125 kW (170CV) EDC (Semi: CE0 M211 VA Op 0P3RAN)	1997	A	169,84 (125)	0	0	C
Renault Nuevo Trafic Combi FASE 2 TRP Combi 9 Largo Energy Blue dCi 125 kW (170CV) EDC (Semi: CE0 M211 VA Op PARHAC)	1997	A	169,84 (125)	0	0	C
Renault Nuevo Trafic Passenger TRP Passenger Energy Blue dCi 081 kW (110CV) (Semi: CE1 M111 WM)	1997	M	110,05 (81)	0	0	D
Renault Nuevo Trafic Passenger TRP Passenger Energy Blue dCi 081 kW (110CV) (Semi: CE1 M111 WM Op BQFIXR / BQFIXE)	1997	M	110,05 (81)	0	0	D
Renault Nuevo Trafic Passenger TRP Passenger Energy Blue dCi 081 kW (110CV) (Semi: CE1 M111 WM Op 0P3RAN)	1997	M	110,05 (81)	0	0	D

Renault

Marca Modelo y Versión	Cilindrada (cm ³)	Cambio (r')	Potencia CV (kW)	Consumo (l/100km)	Emission CO ₂ (g/km)	Clasificación Por consumo
Renault Nuevo Trafic Passenger TRP Passenger Energy Blue dCi 081 kW (110CV) (Semi: CE1 M111 WM Op BQFIXR / BQFIXE 0P3RAN)	1997	M	110,05 (81)	0	0	D
Renault Nuevo Trafic Passenger TRP Passenger Energy Blue dCi 110 kW (150CV) (Semi: CE1 M111 UM)	1997	M	149,46 (110)	0	0	D
Renault Nuevo Trafic Passenger TRP Passenger Energy Blue dCi 110 kW (150CV) (Semi: CE1 M111 UM Op BQFIXR / BQFIXE)	1997	M	149,46 (110)	0	0	D
Renault Nuevo Trafic Passenger TRP Passenger Largo Energy Blue dCi 081 kW (110CV) (Semi: CE1 M211 WM Op 0P3RAN)	1997	M	110,05 (81)	0	0	C
Renault Nuevo Trafic Passenger TRP Passenger Largo Energy Blue dCi 081 kW (110CV) (Semi: CE1 M211 WM Op BQFIXR / BQFIXE 0P3RAN)	1997	M	110,05 (81)	0	0	C
Renault Nuevo Trafic SpaceClass TRP SpaceClass Energy Blue dCi 110 kW (150CV) (Semi: SE2 M111 UM)	1997	M	149,46 (110)	0	0	D
Renault Nuevo Trafic SpaceClass TRP SpaceClass Energy Blue dCi 110 kW (150CV) (Semi: SE2 M111 UM Op BQFIXR)	1997	M	149,46 (110)	0	0	D
Renault Nuevo Trafic SpaceClass TRP SpaceClass Energy Blue dCi 110 kW (150CV) (Semi: SE2 M111 UM Op PCV84 BUSINESS PREMIUM)	1997	M	149,46 (110)	0	0	D
Renault Nuevo Trafic SpaceClass TRP SpaceClass Energy Blue dCi 110 kW (150CV) (Semi: SE2 M111 UM Op PCV86 (EVASIÓN))	1997	M	149,46 (110)	0	0	D
Renault Nuevo Trafic SpaceClass TRP SpaceClass Energy Blue dCi 110 kW (150CV) (Semi: SE2 M111 UM Op PCV84 BUSINESS PREMIUM Op BQFIXR)	1997	M	149,46 (110)	0	0	D
Renault Nuevo Trafic SpaceClass TRP SpaceClass Largo Energy Blue dCi 110 kW (150CV) (Semi: SE2 M211 UM)	1997	M	149,46 (110)	0	0	C
Renault Nuevo Trafic SpaceClass TRP SpaceClass Largo Energy Blue dCi 110 kW (150CV) (Semi: SE2 M211 UM Op BQFIXR)	1997	M	149,46 (110)	0	0	C
Renault Nuevo Trafic SpaceClass TRP SpaceClass Largo Energy Blue dCi 110 kW (150CV) (Semi: SE2 M211 UM Op PCV84 BUSINESS PREMIUM)	1997	M	149,46 (110)	0	0	C
Renault Nuevo Trafic SpaceClass TRP SpaceClass Largo Energy Blue dCi 110 kW (150CV) (Semi: SE2 M211 UM Op PCV86 EVASIÓN)	1997	M	149,46 (110)	0	0	C
Renault Nuevo Trafic SpaceClass TRP SpaceClass Largo Energy Blue dCi 110 kW (150CV) (Semi: PGPE4 211 L6 Op PKEŠCA EVASIÓN Op BQFIXR)	1997	M	149,46 (110)	0	0	C
Renault Nuevo Trafic Passenger TRP Passenger Largo Energy Blue dCi 125 kW (170CV) EDC (Semi: CE1 M211 VA Op BQFIXR / BQFIXE 0P3RAN)	1997	A	169,84 (125)	0	0	C
Renault Nuevo Trafic Passenger TRP Passenger Largo Energy Blue dCi 125 kW (170CV) EDC (Semi: CE1 M211 VA Op 0P3RAN)	1997	A	169,84 (125)	0	0	C
Renault Nuevo Trafic Passenger TRP Passenger Largo Energy Blue dCi 110 kW (150CV) (Semi: CE1 M211 UM)	1997	M	149,46 (110)	0	0	C

Marca Modelo y Versión	Cilindrada (cm ³)	Cambio (r')	Potencia CV (kW)	Consumo (l/100km)	Emission CO ₂ (g/km)	Clasificación Por consumo
Renault Nuevo Trafic Passenger TRP Passenger Largo Energy Blue dCi 110 kW (150CV) (Semi: CE1 M211 UM Op BQFIXR / BQFIXE)	1997	M	149,46 (110)	0	0	C
Renault Nuevo Trafic Passenger TRP Passenger Largo Energy Blue dCi 110 kW (150CV) (Semi: CE1 M211 UM Op 0P3RAN)	1997	M	149,46 (110)	0	0	C
Renault Nuevo Trafic Passenger TRP Passenger Largo Energy Blue dCi 110 kW (150CV) (Semi: CE1 M211 UM Op BQFIXR / BQFIXE 0P3RAN)	1997	M	149,46 (110)	0	0	C
Renault Nuevo Trafic Passenger TRP Passenger Largo Energy Blue dCi 110 kW (150CV) (Semi: CE1 M211 UA)	1997	A	149,46 (110)	0	0	C
Renault Nuevo Trafic Passenger TRP Passenger Largo Energy Blue dCi 110 kW (150CV) (Semi: CE1 M211 UA Op BQFIXR / BQFIXE)	1997	A	149,46 (110)	0	0	C
Renault Nuevo Trafic Passenger TRP Passenger Largo Energy Blue dCi 110 kW (150CV) (Semi: CE1 M211 UA Op 0P3RAN)	1997	A	149,46 (110)	0	0	C
Renault Nuevo Trafic Passenger TRP Passenger Largo Energy Blue dCi 110 kW (150CV) (Semi: CE1 M211 UA Op BQFIXR / BQFIXE 0P3RAN)	1997	A	149,46 (110)	0	0	C
Renault Nuevo Trafic Passenger TRP Passenger Largo Energy Blue dCi 125 kW (170CV) EDC (Semi: CE1 M211 VA)	1997	A	169,84 (125)	0	0	C
Renault Nuevo Trafic Passenger TRP Passenger Largo Energy Blue dCi 125 kW (170CV) EDC (Semi: CE1 M211 VA Op BQFIXR / BQFIXE)	1997	A	169,84 (125)	0	0	C
Renault Nuevo Trafic SpaceClass TRP SpaceClass Largo Energy Blue dCi 110 kW (150CV) (Semi: SE2 M211 UM Op PCV86 EVASIÓN Op BQFIXR)	1997	M	149,46 (110)	0	0	C

Renault

Marca Modelo y Versión	Cilindrada (cm ³)	Cambio (r')	Potencia CV (kW)	Consumo (l/100km)	Emission CO ₂ (g/km)	Clasificación Por consumo
Renault Nuevo Trafic Combi FASE 2 TRP Combi 9 Energy Blue dCi 081 kW (110CV) (Semi: CE0 M111 WM)	1997	M	110,05 (81)	0	0	D
Renault Nuevo Trafic Combi FASE 2 TRP Combi 9 Energy Blue dCi 081 kW (110CV) (Semi: CE0 M111 WM Op PARHAC)	1997	M	110,05 (81)	0	0	D
Renault Nuevo Trafic Combi FASE 2 TRP Combi 9 Energy Blue dCi 081 kW (110CV) (Semi: CE0 M111 WM Op 0P3RAN)	1997	M	110,05 (81)	0	0	D
Renault Nuevo Trafic Combi FASE 2 TRP Combi 9 Energy Blue dCi 081 kW (110CV) (Semi: CE0 M111 WM Op PARHAC 0P3RAN)	1997	M	110,05 (81)	0	0	D
Renault Nuevo Trafic Combi FASE 2 TRP Combi 9 Largo Energy Blue dCi 081 kW (110CV) (Semi: CE0 M211 WM)	1997	M	110,05 (81)	0	0	C
Renault Nuevo Trafic Combi FASE 2 TRP Combi 9 Largo Energy Blue dCi 081 kW (110CV) (Semi: CE0 M211 WM Op PARHAC)	1997	M	110,05 (81)	0	0	C
Renault Nuevo Trafic Combi FASE 2 TRP Combi 9 Largo Energy Blue dCi 081 kW (110CV) (Semi: CE0 M211 WM Op 0P3RAN)	1997	M	110,05 (81)	0	0	C
Renault Nuevo Trafic Combi FASE 2 TRP Combi 9 Largo Energy Blue dCi 081 kW (110CV) (Semi: CE0 M211 WM Op PARHAC 0P3RAN)	1997	M	110,05 (81)	0	0	C
Renault Nuevo Trafic Combi FASE 2 TRP Combi 9 Largo Energy Blue dCi 110 kW (150CV) (Semi: CE0 M211 UM)	1997	M	149,46 (110)	0	0	C
Renault Nuevo Trafic Combi FASE 2 TRP Combi 9 Largo Energy Blue dCi 110 kW (150CV) (Semi: CE0 M211 UM Op PARHAC)	1997	M	149,46 (110)	0	0	C
Renault Nuevo Trafic Combi FASE 2 TRP Combi 9 Largo Energy Blue dCi 110 kW (150CV) (Semi: CE0 M211 UM Op 0P3RAN)	1997	M	149,46 (110)	0	0	C
Renault Nuevo Trafic Combi FASE 2 TRP Combi 9 Largo Energy Blue dCi 110 kW (150CV) (Semi: CE0 M211 UM Op PARHAC 0P3RAN)	1997	M	149,46 (110)	0	0	C
Renault Nuevo Trafic Combi FASE 2 TRP Combi 9 Largo Energy Blue dCi 110 kW (150CV) EDC (Semi: CE0 M211 UA)	1997	A	149,46 (110)	0	0	C
Renault Nuevo Trafic Combi FASE 2 TRP Combi 9 Largo Energy Blue dCi 110 kW (150CV) EDC (Semi: CE0 M211 UA Op PARHAC)	1997	A	149,46 (110)	0	0	C
Renault Nuevo Trafic Combi FASE 2 TRP Combi 9 Energy Blue dCi 125 kW (170CV) EDC (Semi: CE0 M111 VA Op PARHAC 0P3RAN)	1997	A	169,84 (125)	0	0	D
Renault Nuevo Trafic Combi FASE 2 TRP Combi 9 Energy Blue dCi 125 kW (170CV) EDC (Semi: CE0 M111 VA Op 0P3RAN)	1997	A	169,84 (125)	0	0	D
Renault Nuevo Trafic Combi FASE 2 TRP Combi 9 Energy Blue dCi 110 kW (150CV) (Semi: CE0 M111 UM)	1997	M	149,46 (110)	0	0	D
Renault Nuevo Trafic Combi FASE 2 TRP Combi 9 Energy Blue dCi 110 kW (150CV) (Semi: CE0 M111 UM Op PARHAC)	1997	M	149,46 (110)	0	0	D
Renault Nuevo Trafic Combi FASE 2 TRP Combi 9 Energy Blue dCi 110 kW (150CV) (Semi: CE0 M111 UM Op 0P3RAN)	1997	M	149,46 (110)	0	0	D

Marca Modelo y Versión	Cilindrada (cm ³)	Cambio (r')	Potencia CV (kW)	Consumo (l/100km)	Emisión CO ₂ (g/km)	Clasificación Por consumo
Renault Nuevo Trafic Combi FASE 2 TRP Combi 9 Energy Blue dCi 110 kW (150CV) (Semi: CE0 M111 UM Op PARHAC OP3RAN)	1997	M	149,46 (110)	0	0	D
Renault Nuevo Trafic Combi FASE 2 TRP Combi 9 Energy Blue dCi 110 kW (150CV) EDC (Semi: CE0 M111 UA)	1997	A	149,46 (110)	0	0	D
Renault Nuevo Trafic Combi FASE 2 TRP Combi 9 Energy Blue dCi 110 kW (150CV) EDC (Semi: CE0 M111 UA Op PARHAC)	1997	A	149,46 (110)	0	0	D
Renault Nuevo Trafic Combi FASE 2 TRP Combi 9 Energy Blue dCi 110 kW (150CV) EDC (Semi: CE0 M111 UA Op PARHAC OP3RAN)	1997	A	149,46 (110)	0	0	D
Renault Nuevo Trafic Combi FASE 2 TRP Combi 9 Energy Blue dCi 110 kW (150CV) EDC (Semi: CE0 M111 UA Op PARHAC OP3RAN)	1997	A	149,46 (110)	0	0	D
Renault Nuevo Trafic Combi FASE 2 TRP Combi 9 Energy Blue dCi 125 kW (170CV) EDC (Semi: CE0 M111 VA)	1997	A	169,84 (125)	0	0	D
Renault Nuevo Trafic Combi FASE 2 TRP Combi 9 Energy Blue dCi 125 kW (170CV) EDC (Semi: CE0 M111 VA Op PARHAC)	1997	A	169,84 (125)	0	0	D
Renault Nuevo Trafic Combi FASE 2 TRP Combi 9 Largo Energy Blue dCi 110 kW (150CV) EDC (Semi: CE0 M211 UA Op OP3RAN)	1997	A	149,46 (110)	0	0	C
Renault NUEVO KANGOO COMBI KK1 1.5 Blue dCi 55kW (75CV) (semi:K1S1AA 6U SB)	1461	M	74,73 (55)	0	0	D

Renault

Marca Modelo y Versión	Cilindrada (cm ³)	Cambio (r')	Potencia CV (kW)	Consumo (l/100km)	Emisión CO ₂ (g/km)	Clasificación Por consumo
Renault NUEVO KANGOO COMBI KK1 1.5 Blue dCi 70kW (95CV) (semi: K1S1AB 6U SB , K1S2AB 6U SB)	1461	M	95,11 (70)	0	0	D
Renault NUEVO KANGOO COMBI KK1 Zen 1.5 Blue dCi 70kW (95CV) (semi: K1E3AB 6U SB)	1461	M	95,11 (70)	0	0	D
Renault Nuevo Talisman (FDL) Blue dCi 118 kW (160 cv) EDC DFULL (semi:E3 AMH6UA6S Opc PKSN02 4ROUDI)	1997	A	160,33 (118)	0	0	C
Renault Clio V Blue dCi 85 kW (115CV) (semi: RSL AD 6T)	1461	M	115,49 (85)	3,6	94	C
Renault Nuevo Clio CL5 Blue dCi 63 kW (85CV) (semi: BU1 AG 6T, ZEN AG 6T, INT AG 6T)	1461	M	85,6 (63)	3,6	94	C
Renault Nuevo Clio CL5 Blue dCi 85 kW (115CV) (semi: INT AD 6T)	1461	M	115,49 (85)	3,6	94	C
Renault Clio V Blue dCi 63 kW (85CV) (semi: BU1 AG 6T, ZEN AG 6T y INT AG 6T)	1461	M	85,6 (63)	3,6	94	C
Renault Clio V Blue dCi 85 kW (115CV) (semi: INT AD 6T)	1461	M	115,49 (85)	3,6	94	C
Renault Clio V Blue dCi 63 kW (85CV) (semi: BU1 AG 6T, ZEN AG 6T y INT AG 6T)	1461	M	85,6 (63)	3,6	94	C
Renault Nuevo Megane MB4 (Fase 2) Blue dCi 85 kW (115CV) (SEMI:2EA1 A6M6TS RTOL16,2EA2 A6M6TS RTOL16,2EA2 A6M6TS opc PKFB0L)	1461	M	115,49 (85)	3,8	100	C
Renault Nuevo Megane MB4 (Fase 2) Blue dCi 85 kW (115CV) (SEMI: 2EA1 A6M6TS RTOL16,2EA2 A6M6TS RTOL16,2EA2 A6M6TS opc PKFB0L)	1461	M	115,49 (85)	3,8	100	C
Renault Nuevo Megane MB4 (Fase 2) Blue dCi 85 kW (115CV)(2BU2 A6M6TS RTOL16,2EA3 A6M6TS RALU16,2EA3 A6M6TS opc RALU17)	1461	M	115,49 (85)	3,8	100	C
Renault Megane MB4 Blue dCi 85 kW (115CV) - 18 (Semi: LT2 A6M6T con llanta 16 y Semi: BX2 A6M6T con llanta 16)	1461	M	115,49 (85)	3,8	101	C
Renault Megane MB4 Blue dCi 70 kW (95CV) - 18 (Semi: LT3 A2M6T) (RALU17)	1461	M	95,11 (70)	3,9	101	B
Renault Clio IV - 5 puertas CL4 fase 2 Energy dCi 66kW (90CV) EDC - 18 (Semi: E3G 15CA6S y Semi: E3G 15CA6S con llanta 17)	1461	A	89,67 (66)	3,9	105	D
Renault Clio IV - 5 puertas CL4 fase 2 Energy dCi 66kW (90CV) EDC-18 (Semi: E3G 15CA6S)	1461	A	89,67 (66)	3,9	105	E
Renault Clio IV - 5 puertas CL4 fase 2 Energy dCi 66kW (90CV) EDC-18 (Semi: E3G 15CA6S RALU17)	1461	A	89,67 (66)	3,9	105	E
Renault Megane MB4 Blue dCi 70 kW (95CV) - 18 (Semi: LT2 A2M6T con llanta 16 y Semi: BX2 A2M6T con llanta 16)	1461	M	95,11 (70)	3,9	101	B
Renault Megane Sport Tourer MK4 Blue dCi 85 kW (115CV) - 18 (Semi: LT2 A6M6T con llanta 16 y Semi: BX2 A6M6T con llanta 16)	1461	M	115,49 (85)	3,9	104	B
Renault Megane MB4 Blue dCi 70 kW (95CV) - 18 (Semi: EA1 A2M6T con llanta 15)	1461	M	95,11 (70)	3,9	103	B
Renault Megane MB4 Blue dCi 85 kW (115CV) - 18 (Semi: EA3 A6M6T llanta 17, GLN A6M6T llanta 17 y BOS A6M6T llanta 17)	1461	M	115,49 (85)	3,9	104	C

Marca
Modelo
y Versión

Cilindrada
(cm³)
Cambio (r)
Potencia
CV (kW)

Consumo
(l/100km)
Emisión CO₂
(g/km)
Clasificación
Por consumo

Renault Megane Sport Tourer MK4 Blue dCi 70 kW (95CV) - 18 (Semi: LT2 A2M6T con llanta 16 y Semi: BX2 A2M6T con llanta 16)	1461	M	95,11 (70)	3,9	103	B
Renault Nuevo Megane MB4 (Fase 2) Blue dCi 85 kW (115CV) DFULL EDC (SEMI: 2EA3 A6A6US,2RSL A6A6US)	1461	A	115,49 (85)	3,9	103	C
Renault Nuevo Megane Sport Tourer MK4 (Fase 2) Blue dCi 85 kW (115CV) DFULL EDC (Semi: 2EA3 A6A6US,2RSL A6A6US)	1461	A	115,49 (85)	3,9	104	B
Renault Nuevo Megane Sport Tourer MK4 (Fase 2) Blue dCi 85 kW (115CV)2EA1 A6M6TS RTOL16,2EA2 A6M6TS RTOL16,2EA2 A6M6TS opcPKFB0L,2BU2 A6M6TS RTOL16	1461	M	115,49 (85)	3,9	103	C
Renault Nuevo Megane MB4 (Fase 2) Blue dCi 85 kW (115CV) (Semi: 2RSL A6M6TS RALU17, 2RSL A6M6TS opc RALU18)	1461	M	115,49 (85)	3,9	104	C
Renault Nuevo Megane Sport Tourer MK4 (Fase 2) Blue dCi 85 kW (115CV) (Semi: 2EA3 A6M6TS RALU16, 2EA3 A6M6TS opc RALU17,2RSL A6M6TS RALU17)	1461	M	115,49 (85)	3,9	103	C
Renault Nuevo Megane MB4 (Fase 2) Blue dCi 85 kW (115CV) EDC (Semi: 2EA3 A6A6TS (RALU16),2EA3 A6A6TS opc RALU17,2RSL A6A6TS)	1461	A	115,49 (85)	3,9	101	C

Marca
Modelo
y Versión

Cilindrada
(cm³)
Cambio (r)
Potencia
CV (kW)

Consumo
(l/100km)
Emisión CO₂
(g/km)
Clasificación
Por consumo

Renault

Renault Nuevo Megane Sport Tourer MK4 (Fase 2) Blue dCi 85 kW (115CV) EDC (Semi: 2EA3 A6A6TS RALU16,2EA3 A6A6TS opc RALU17, 2RSL A6A6TS)	1461	A	115,49 (85)	3,9	102	B
Renault Nuevo Megane MB4 (Fase 2) Blue dCi 85 kW (115CV) DFULL (SEMI: 22EA1 A6M6US 2EA2 A6M6US 2BU2 A6M6US)	1461	M	115,49 (85)	3,9	103	C
Renault Nuevo Megane MB4 (Fase 2) Blue dCi 85 kW (115CV) DFULL (SEMI: 2EA3 A6M6US 2EA3 A6M6US opc RALU17 2RSL A6M6US)	1461	M	115,49 (85)	3,9	103	C
Renault Nuevo Captur HJB dCi 95CV (semi: ZEAAPH6 6TH, ITAAFH6 6TH, ITAAFH6 6TH RALU18)	1461	M	95,11 (70)	4	106	C
Renault Megane Sport Tourer MK4 Blue dCi 70 kW (95CV) - 18 (Semi: EA1 A2M6T con llanta 15)	1461	M	95,11 (70)	4	104	B
Renault Clio IV - 5 puertas CL4 fase 2 Energy dCi 66kW (90CV) -18 (Semi: E3G 15C 6S RALU17)	1461	M	89,67 (66)	4	106	E
Renault Clio IV - 5 puertas CL4 fase 2 Energy dCi 66kW (90CV) -18 (Semi: E3G 15C 6S)	1461	M	89,67 (66)	4	104	E
Renault Clio IV - 5 puertas CL4 fase 2 Energy dCi 66kW (90CV) -18 (Semi: LT2 15C 6S RTOL15)	1461	M	89,67 (66)	4	106	E
Renault Clio IV Sport Tourer CK4 fase 2 Energy dCi 66kW (90CV) EDC - 18 (Semi: E3G 15CA6S)	1461	A	89,67 (66)	4	108	D
Renault Clio IV Sport Tourer CK4 fase 2 Energy dCi 66kW (90CV) - 18 (Semi: LT2 15C 6S con llanta 15 y Semi: E3G 15C 6S con llanta 17)	1461	M	89,67 (66)	4	106	D
Renault Clio IV Sport Tourer CK4 fase 2 Energy dCi 66kW (90CV) - 18 (Semi: LT2 15C 6S y Semi: E3G 15C 6S)	1461	M	89,67 (66)	4	104	D
Renault Clio IV - 5 puertas CL4 fase 2 Energy dCi 66kW (90CV) -18 (Semi: LT2 15C 6S)	1461	M	89,67 (66)	4	104	E
Renault Clio IV - 5 puertas CL4 fase 2 Energy dCi 66kW (90CV) -18 (Semi: E1H 15C 6S)	1461	M	89,67 (66)	4	106	E
Renault Clio IV - 5 puertas CL4 fase 2 Energy dCi 55kW (75CV) -18 (Semi: LT2 15B 6S RTOL15)	1461	M	74,73 (55)	4	106	E
Renault Clio IV - 5 puertas CL4 fase 2 Energy dCi 55kW (75CV) -18 (Semi: E1G 15B 6S)	1461	M	74,73 (55)	4	106	E
Renault Clio IV - 5 puertas CL4 fase 2 Energy dCi 55kW (75CV) -18 (Semi: E1H 15B 6S)	1461	M	74,73 (55)	4	106	E
Renault Clio IV - 5 puertas CL4 fase 2 Energy dCi 55kW (75CV) -18 (Semi: LT2 15B 6S)	1461	M	74,73 (55)	4	104	E
Renault Clio IV Sport Tourer CK4 fase 2 Energy dCi 55kW (75CV) - 18 (Semi: LT2 15B 6S)	1461	M	74,73 (55)	4	104	D
Renault Clio IV Sport Tourer CK4 fase 2 Energy dCi 55kW (75CV) - 18 (Semi: E1G 15B 6S, Semi: E1H 15B 6S y Semi: LT2 15B 6S con llanta 15)	1461	M	74,73 (55)	4	106	D
Renault Clio IV Sport Tourer CK4 fase 2 Energy dCi 66kW (90CV) (Semi: EDC-18 E3G 15CA6S)	1461	A	89,67 (66)	4	108	D



Marca
Modelo
y Versión

Cilindrada
(cm³)
Cambio (r)
Potencia
CV (kW)

Consumo
(l/100km)
Emisión CO₂
(g/km)
Clasificación
Por consumo

Renault Clio IV Sport Tourer CK4 fase 2 Energy dCi 66kW (90CV) -18 (Semi: LT2 15C 6S RTOL15)	1461	M	89,67 (66)	4	106	D
Renault Clio IV Sport Tourer CK4 fase 2 Energy dCi 66kW (90CV) -18 (Semi: E3G 15C 6S)	1461	M	89,67 (66)	4	104	D
Renault Clio IV Sport Tourer CK4 fase 2 Energy dCi 66kW (90CV) -18 (Semi: LT2 15C 6S)	1461	M	89,67 (66)	4	104	D
Renault Clio IV Sport Tourer CK4 fase 2 Energy dCi 55kW (75CV) -18 (Semi: LT2 15B 6S RTOL15)	1461	M	74,73 (55)	4	106	D
Renault Clio IV Sport Tourer CK4 fase 2 Energy dCi 55kW (75CV) -18 (Semi: LT2 15B 6S)	1461	M	74,73 (55)	4	104	D
Renault Clio IV Sport Tourer CK4 fase 2 Energy dCi 55kW (75CV) -18 (Semi: E1H 15B 6S)	1461	M	74,73 (55)	4	106	D
Renault Clio IV Sport Tourer CK4 fase 2 Energy dCi 55kW (75CV) -18 (Semi: E1G 15B 6S)	1461	M	74,73 (55)	4	106	D
Renault Clio IV - 5 puertas CL4 fase 2 Energy dCi 66kW (90CV) - 18 (Semi: E1H 15C 6S, Semi: LT2 15C 6S llanta 15 y E3G 15C 6S llanta 17)	1461	M	89,67 (66)	4	106	D

Marca
Modelo
y Versión

Cilindrada
(cm³)
Cambio (r)
Potencia
CV (kW)

Consumo
(l/100km)
Emisión CO₂
(g/km)
Clasificación
Por consumo

Renault						
Renault Clio IV - 5 puertas CL4 fase 2 Energy dCi 55kW (75CV) - 18 (Semi: LT2 15B 6S)	1461	M	74,73 (55)	4	104	D
Renault Clio IV - 5 puertas CL4 fase 2 Energy dCi 55kW (75CV) - 18 (Semi: E1G 15B 6S, Semi: E1H 15B 6S y Semi: LT2 15B 6S con llanta 15)	1461	M	74,73 (55)	4	106	D
Renault Clio IV - 5 puertas CL4 fase 2 Energy dCi 66kW (90CV) - 18 (Semi: LT2 15C 6S y Semi: E3G 15C 6S)	1461	A	89,67 (66)	4	104	D
Renault Clio IV Sport Tourer CK4 fase 2 Energy dCi 66kW (90CV) -18 (Semi: E3G 15C 6S RALU17)	1461	M	89,67 (66)	4	106	D
Renault Nuevo Megane Sport Tourer MK4 (Fase 2) Blue dCi 85 kW (115CV) DFULL EDC (Semi: 2RSL A6A6US opc RALU18)	1461	A	115,49 (85)	4	107	B
Renault Nuevo Megane MB4 (Fase 2) Blue dCi 85 kW (115CV) DFULL EDC (Semi: 2RSL A6A6US opc RALU18)	1461	A	115,49 (85)	4	106	C
Renault Nuevo Megane Sport Tourer MK4 (Fase 2) Blue dCi 85 kW (115CV) EDC (Semi: 2EA3 A6A6TS ,2RSL A6A6TS opc RALU18)	1461	A	115,49 (85)	4	105	B
Renault Nuevo Megane MB4 (Fase 2) Blue dCi 85 kW (115CV) EDC (Semi: 2EA3 A6A6TS ,2RSL A6A6TS opc RALU18)	1461	A	115,49 (85)	4	104	C
Renault Nuevo Megane Sport Tourer MK4 (Fase 2) Blue dCi 85 kW (115CV) Dfull (Semi: 2EA1 A6M6US,2EA2 A6M6US,2BU2 A6M6US,2EA3 A6M6US)	1461	M	115,49 (85)	4	106	B
Renault Nuevo Megane Sport Tourer MK4 (Fase 2) Blue dCi 85 kW (115CV) Dfull (Semi: 2EA3 A6M6US opc RALU17 2RSL A6M6US)	1461	M	115,49 (85)	4	107	B
Renault Nuevo Captur CP1 dCi 70 kW (95CV) (Semi: ZEA AFH6 6TH, ITA AFH6 6TH)	1461	M	95,11 (70)	4	106	C
Renault Nuevo Megane Sport Tourer MK4 (Fase 2) Blue dCi 85 kW (115CV) (Semi: 2RSL A6M6TS opc RALU18)	1461	M	115,49 (85)	4,1	107	C
Renault Nuevo Megane MB4 (Fase 2) Blue dCi 85 kW (115CV) DFULL (Semi: 2RSL A6M6US opc RALU18)	1461	M	115,49 (85)	4,1	107	C
Renault Nuevo Captur CP1 dCi 70 kW (95CV) (Semi: ITA AFH6 6TH RALU18)	1461	M	95,11 (70)	4,1	108	C
Renault Nuevo Captur CP1 dCi 85 kW (115CV) EDC (Semi: ITA ADHA 6TH)	1461	A	115,49 (85)	4,1	108	C
Renault Nuevo Captur HJB dCi 95CV (semi: ITA AFH6 6TH RALU18)	1461	M	95,11 (70)	4,1	108	C
Renault Nuevo Captur HJB dCi 115CV EDC (semi: ITA ADHA 6TH)	1461	A	115,49 (85)	4,1	108	C
Renault Clio IV Sport Tourer CK4 fase 2 Energy dCi 66kW (90CV) (Semi: EDC-18 E3G 15CA6S RALU17)	1461	A	89,67 (66)	4,1	110	D
Renault Clio IV Sport Tourer CK4 fase 2 Energy dCi 66kW (90CV) EDC - 18 (Semi: E3G 15CA6S con llanta 17)	1461	A	89,67 (66)	4,1	110	D
Renault Megane Sport Tourer MK4 Blue dCi 85 kW (115CV) EDC -18(17)EA3 A6A6T*GLN A6A6T*BOS A6A6T	1461	A	115,49 (85)	4,1	109	C
Renault Megane MB4 Blue dCi 85 kW (115CV) - 18 (Semi: EA3 A6M6T, GLN A6M6T y BOS A6M6T todos con opc. llanta 18)	1461	M	115,49 (85)	4,1	107	C



Marca
Modelo
y Versión

Cilindrada
(cm³)
Cambio (r)
Potencia
CV (kW)

Consumo
(l/100km)
Emisión CO₂
(g/km)
Clasificación
Por consumo

Renault Megane Sport Tourer MK4 Blue dCi 85 kW (115CV) - 18 (Semi: EA3 A6M6T llanta 17, GLN A6M6T llanta 17, BOS A6M6T llanta 17)	1461	M	115,49 (85)	4,1	107	B
Renault Megane MB4 Blue dCi 85 kW (115CV) - 18 (Semi: LT3 A6M6T) (RALU17)	1461	M	115,49 (85)	4,1	107	C
Renault Nuevo Captur HJB dCi 115CV EDC (semi: ITAADHA 6TH)	1461	M	115,49 (85)	4,1	111	C
Renault Nuevo Captur HJB dCi 115CV (semi: EDC ITAADHA 6TH)	1461	M	115,49 (85)	4,1	111	C
Renault Nuevo Kadjar HFE Blue dCi 85kW (115CV) (Semi: EA1L A66T 2M, BU2L A66T 2M, EA2L A66T 2M, EA3L A66T 2M)	1461	M	115,49 (85)	4,2	110	C
Renault Kadjar HFE (MY21) Blue dCi 85kW (115CV) MY21 (Semi: LT3 A66T 2MS,EA2E A66T2MS,EA3E A66T2MS)	1461	M	115,49 (85)	4,2	110	C
Renault Nuevo Megane Sport Tourer MK4 (Fase 2) Blue dCi 85 kW (115CV) Dfull (SEMI:2RSL A6M6US opc RALU18)	1461	M	115,49 (85)	4,2	110	B

Marca
Modelo
y Versión

Cilindrada
(cm³)
Cambio (r)
Potencia
CV (kW)

Consumo
(l/100km)
Emisión CO₂
(g/km)
Clasificación
Por consumo

Renault

Renault Kadjar HFE (MY21) Blue dCi 85kW (115CV) EDC MY21 (Semi: LT3 A66T 2AS EA3E A66T2AS)	1461	A	115,49 (85)	4,2	111	C
Renault Nuevo Captur CP1 dCi 85 kW (115CV) EDC (Semi: ITAADHA 6TH RALU18)	1461	A	115,49 (85)	4,2	110	C
Renault Nuevo Captur CP1 dCi 85 kW (115CV) (Semi: ZEAADH6 6TH, ITAADH6 6TH)	1461	M	115,49 (85)	4,2	111	C
Renault Nuevo Captur HJB dCi 115CV (semi: ITAADH6 6TH)	1461	M	115,49 (85)	4,2	111	C
Renault Nuevo Captur HJB dCi 115CV (semi: ZEAADH6 6TH, ITAADH6 6TH)	1461	M	115,49 (85)	4,2	111	C
Renault Nuevo Captur HJB dCi 115CV EDC (semi: ITAADHA 6TH RALU18)	1461	A	115,49 (85)	4,2	110	C
Renault Nuevo Kadjar HFE Blue dCi 85kW (115CV) EDC (Semi: EA2 A66T 2A*EA3 A66T 2A)	1461	A	115,49 (85)	4,2	111	C
Renault Megane MB4 Blue dCi 85 kW (115CV) EDC - 17 (RALU17)(Semi: EA3 A6A6T *GLN A6A6T *BOS A6A6T)	1461	A	115,49 (85)	4,2	109	C
Renault Captur J87 fase 2 Energy dCi 66kW (90CV) -18 (Semi: 2E2B N4 M y Semi: 2E2B N4 M)	1461	M	89,67 (66)	4,2	110	E
Renault Captur J87 fase 2 Energy dCi 66kW (90CV) -18 (Semi: 2E3A1 N4 A)	1461	A	89,67 (66)	4,2	112	E
Renault Captur J87 fase 2 Energy dCi 66kW (90CV) - 18 (Semi: 2E2B N4 M y Semi: 2E3A1 N4 M)	1461	M	89,67 (66)	4,2	110	E
Renault Captur J87 fase 2 Energy dCi 66kW (90CV) EDC - 18 (Semi: 2E3A1 N4 A)	1461	A	89,67 (66)	4,2	112	E
Renault Megane Sport Tourer MK4 Blue dCi 85 kW (115CV) EDC -18(18)EA3 A6A6T*GLN A6A6T*BOS A6A6T	1461	A	115,49 (85)	4,2	111	C
Renault Megane Sport Tourer MK4 Blue dCi 85 kW (115CV) - 18 (Semi: EA3 A6M6T, GLN A6M6T y BOS A6M6T todos con opc. llanta 18)	1461	M	115,49 (85)	4,2	110	B
Renault Nuevo Captur HJB dCi 115CV (semi: ITAADHA 6TH RALU18)	1461	M	115,49 (85)	4,2	113	C
Renault Nuevo Kadjar HFE Blue dCi 85kW (115CV)(EA1 A66T 2M, Semi: BU2 A66T 2M, EA2 A66T 2M y EA3 A66T 2M)	1461	M	115,49 (85)	4,3	113	C
Renault Nuevo Captur HJB dCi 115CV (semi: ITAADH6 6TH RALU18)	1461	M	115,49 (85)	4,3	113	C
Renault Captur J87 fase 2 Energy dCi 66kW (90CV) - 18 (Semi: 2E1A N4 M con llanta 16)	1461	M	89,67 (66)	4,3	114	E
Renault Captur J87 fase 2 Energy dCi 66kW (90CV) -18 (Semi: 2E1A N4 M RTOL16 y Semi: 2LTD NF M)	1461	M	89,67 (66)	4,3	114	E
Renault Kadjar HFE Blue dCi 85kW (115CV) - 18 (Semi: E1 A66T M2, BU A66T M2, LT2 A66T M2, E3 A66T M2)	1461	M	115,49 (85)	4,3	113	C
Renault Megane MB4 Blue dCi 85 kW (115CV) EDC - 18 (RALU18)(Semi: EA3 A6A6T*GLN A6A6T *BOS A6A6T)	1461	A	115,49 (85)	4,3	112	C
Renault Nuevo Captur CP1 dCi 85 kW (115CV) (Semi: ITAADH6 6TH RALU18)	1461	M	115,49 (85)	4,3	113	C



Marca
Modelo
y Versión

Cilindrada
(cm³)
Cambio (r)
Potencia
CV (kW)
Consumo
(l/100km)
Emisión CO₂
(g/km)
Clasificación
Por consumo

Renault Nuevo Kadjar HFE Blue dCi 85kW (115CV)(EA2L A66T 2M RALU 17+Extender Grip,EA3L A66T 2M RALU 17 + Extender Grip)	1461	M	115,49 (85)	4,3	114	C
Renault Nuevo Kadjar HFE Blue dCi 85kW (115CV)(EA2L A66T 2M Opc.RALU 18 EA3L A66T 2M Opc.RALU 18,EA3L A66T 2M Opc.RALU 19)	1461	M	115,49 (85)	4,3	114	C
Renault Kadjar HFE (MY21) Blue dCi 85kW (115CV) MY21 (Semi:EA3E A66T2MS Opc. RALU 19)	1461	M	115,49 (85)	4,3	114	C
Renault Nuevo Kadjar HFE Blue dCi 85kW (115CV)(EA2L A66T 2M RALU 17+Extender Grip, EA3L A66T 2M RALU 17 + Extender Grip)	1461	M	115,49 (85)	4,3	114	C
Renault Kadjar HFE (MY21) Blue dCi 85kW (115CV) MY21 (Semi: EA2E A66T2MS RALU 17 + Ext Grip,EA3E A66T2MS RALU 17 + Ext Grip)	1461	M	115,49 (85)	4,3	114	C
Renault Nuevo Kadjar HFE Blue dCi 85kW (115CV) EDC (17 +E.Grip :EA2 A66T 2M*EA3 A66T 2M*EA2 A66T 2M)	1461	A	115,49 (85)	4,4	115	C

Marca
Modelo
y Versión

Cilindrada
(cm³)
Cambio (r)
Potencia
CV (kW)
Consumo
(l/100km)
Emisión CO₂
(g/km)
Clasificación
Por consumo

Renault						
Renault Nuevo Kadjar HFE Blue dCi 85kW (115CV) EDC (18 :EA2 A66T 2M*EA3 A66T 2M)(19 :EA3 A66T 2M)	1461	A	115,49 (85)	4,4	115	C
Renault Kadjar HFE (MY21) Blue dCi 85kW (115CV) EDC MY21 (Semi: EA3E A66T2AS RALU 17 + Ext Grip EA3E A66T2AS Opc. RALU 19)	1461	A	115,49 (85)	4,4	115	C
Renault Nuevo Talisman (FDL) Blue dCi 88 kW (120 cv) (Semi:BU A8H6T M6)	1749	M	119,57 (88)	4,5	118	B
Renault Nuevo Talisman (FDL) Blue dCi 110 kW (150 cv) (Semi: BBU A7H6T M6,E3 A7H6T M6,E3 A7H6T M6 opc RALU18)	1749	M	149,46 (110)	4,5	118	B
Renault Nuevo Kadjar HFE Blue dCi 85kW (115CV)(EA2 A66T 2M 17 + Extender Grip, EA3 A66T 2M 17 +Extender Grip)	1461	M	115,49 (85)	4,5	117	C
Renault Nuevo Kadjar HFE Blue dCi 85kW (115CV)(EA2 A66T 2M Opc.18 , EA3 A66T 2M Opc. 18 , EA3 A66T 2M Opc.19)	1461	M	115,49 (85)	4,5	117	C
Renault Kadjar HFE Blue dCi 85kW (115CV) - 18 (Semi: E3 A66T M2 opc. llanta 19 y Semi: SLK A66T M2 llanta 19 de serie)	1461	M	115,49 (85)	4,5	117	C
Renault Talisman FDL MY19 Blue dCi 110 kW (150 cv) E29A7H6T M6B, E29A7H6T M6B opc ,RTOL16, SL9A7H6T M6L, E39A7H6T M6	1749	M	149,46 (110)	4,6	120	B
Renault Talisman FDL MY19 Blue dCi 88 kW (120 cv) (Semi: E29A8H6T M6B, E29A8H6T M6B opc RTOL16, SL9A8H6T M6L)	1749	M	119,57 (88)	4,6	120	B
Renault Talisman FDL MY19 Blue dCi 88 kW (120 cv) (Semi: E29A8H6T M6B, E29A8H6T M6B opc RTOL16,SL9A8H6T M6L)	1749	M	119,57 (88)	4,6	120	B
Renault Talisman FDL MY19 Blue dCi 110 kW (150 cv) (E29A7H6T M6B, E29A7H6T M6B RTOL16,SL9A7H6T M6L,E39A7H6T M6)	1749	M	149,46 (110)	4,6	120	B
Renault Kangoo Combi KP2 M1 Blue dCi 59 kW (80 CV) Semi: K AUT1 A5)	1461	M	80,16 (59)	4,6	121	D
Renault Kangoo Combi KP2 M1 Blue dCi 70 kW (95 CV) (Semi: K AUT1 A6, K LT31 A6 9, K XTM1 A6, K PRI1 A6 Q, K ANI1 A6)	1461	M	95,11 (70)	4,6	121	D
Renault Kangoo Combi KP2 M1 Blue dCi 85 kW (115 CV) (Semi: K AUT1 A7, K LT31 A7 9, K XTM1 A7, K PRI1 A7 Q, K ANI1 A7)	1461	M	115,49 (85)	4,6	121	D
Renault Talisman FDL MY17 Blue dCi 110 kW (150 cv)(E27A7H6T M6B, E27A7H6T M6B opc RTOL16, SL A7H6T M6L, E37A7H6T M6)	1749	M	149,46 (110)	4,6	122	C
Renault Nuevo Talisman Sport Tourer (FDK) Blue dCi 110 kW (150 cv) (Semi: BU A7H6T M6,E3 A7H6T M6,E3 A7H6T M6 opc RALU18)	1749	M	149,46 (110)	4,6	121	B
Renault Nuevo Talisman Sport Tourer (FDK) Blue dCi 88 kW (120 cv)(Semi: BU A8H6T M6)	1749	M	119,57 (88)	4,6	121	B
Renault Talisman FDL MY17 Blue dCi 88 kW (120 cv) (E27A8H6T M6B, E27A8H6T M6B opc RTOL16, SL A8H6T M6L)	1749	M	119,57 (88)	4,6	122	C

Marca Modelo y Versión	Cilindrada (cm ³)	Cambio (r ^o)	Potencia CV (kW)	Consumo (l/100km)	Emission CO ₂ (g/km)	Clasificación Por consumo
Renault Megane MB4 Blue dCi 110 kW (150CV) EDC - 18 EA3 A7A6T (RALU17, GLN A7A6T RALU17 y BOS A7A6T RALU179)	1798	A	149,46 (110)	4,7	124	E
Renault Megane Sport Tourer MK4 Blue dCi 110 kW (150CV) EDC - 18 (Semi: EA3 A7A6T RALU17, GLN A7A6T RALU17, BOS A7A6T RALU17)	1750	M	149,46 (110)	4,7	124	E
Renault Talisman FDL MY19 Blue dCi 110 kW (150 cv) (semi: E39A7H6T M6 PKSN01 E39A7H6T M6 Opc 4ROUDI)	1749	M	149,46 (110)	4,7	125	B
Renault Talisman FDL MY17 Blue dCi 110 kW (150 cv)(E37A7H6T M6 Opc PKSN01, E37A7H6T M6 Opc 4ROUDI)	1749	M	149,46 (110)	4,7	125	C
Renault Talisman Sport Tourer FDK MY19 Blue dCi 88 kW (120 cv) (Semi: 29A8H6T M6B, E29A8H6T M6B opc RTOL16, SL9A8H6TM6L)	1749	M	119,57 (88)	4,8	126	B
Renault Talisman FDL MY17 Blue dCi 118 kW (160 cv) Auto (Semi: E37AMH6T A6)	1997	A	160,33 (118)	4,8	126	C
Renault Talisman FDL MY19 Blue dCi 118 kW (160 cv) Auto 8 (Semi: E39AMH6T A6)	1997	A	160,33 (118)	4,8	126	C
Renault Megane MB4 Blue dCi 110 kW (150CV) EDC -18 EA3 A7A6T (EA3 A7A6T RALU18, GLN A7A6T RALU18 BOS A7A6T RALU18)	1750	M	149,46 (110)	4,8	127	E
Renault Megane Sport Tourer MK4 Blue dCi 110 kW (150CV) EDC - 18 (EA3 A7A6T opc RALU18, GLN A7A6T RALU18, BOS A7A6T RALU18)	1750	M	149,46 (110)	4,8	127	E
Renault Talisman Sport Tourer FDK MY19 Blue dCi 88 kW (120 cv) (Semi: E29A8H6T M6B E29A8H6T M6B opc RTOL16, SL9A8H6TM6L)	1749	M	119,57 (88)	4,8	126	B

Renault

Marca Modelo y Versión	Cilindrada (cm ³)	Cambio (r ^o)	Potencia CV (kW)	Consumo (l/100km)	Emission CO ₂ (g/km)	Clasificación Por consumo
Renault Talisman Sport Tourer FDK MY19 Blue dCi 110 kW (150 cv) (Semi:E29A7H6T M6B E29A7H6T M6B opc RTOL16, SL9A7H6TM6L, E39A7H6T M6)	1749	M	149,46 (110)	4,8	126	B
Renault Nuevo Scénic SC4 Blue dCi 88 kW (120CV) (Semi: EA1 A8M6T RTOL20 serie), 2EA1 A8M6T RTOL20 serie)	1750	M	119,57 (88)	4,8	126	D
Renault Nuevo Grand Scénic 7p SL4 Blue dCi 88 kW (120CV) (Semi: EA1 A8M6T RTOL20 serie), 2EA1 A8M6T (RTOL20 serie)	1750	M	119,57 (88)	4,8	126	C
Renault Scénic SC4 Blue dCi 88 kW (120CV) - 18 (Semi: EA1 A8M6T con llanta 20 de serie)	1750	M	119,57 (88)	4,8	126	D
Renault Grand Scénic 7p SL4 Blue dCi 88 kW (120CV) - 18 (Semi: EA1 A8M6T con llanta 20 de serie)	1750	M	119,57 (88)	4,8	126	C
Renault Nuevo Talisman (FDL) Blue dCi 147 kW (200 cv) EDC (Semi: E3 ALH6T A6 Pack PKSN02 EIP ALH6T A6)	1997	A	199,73 (147)	4,8	127	C
Renault Nuevo Talisman (FDL) Blue dCi 147 kW (200 cv) EDC (Semi: E3 ALH6T A6 E3 ALH6T A6 opc RALU18)	1997	A	199,73 (147)	4,8	126	C
Renault Nuevo Talisman (FDL) Blue dCi 118 kW (160 cv) EDC (Semi: BU AMH6T A6, E3 AMH6T A6, E3 AMH6T A6 opc RALU18)	1997	A	160,33 (118)	4,8	126	C
Renault Nuevo Talisman (FDL) Blue dCi 118 kW (160 cv) EDC (Semi: E3 AMH6T A6 Pack PKSN02 EIP AMH6T A6)	1997	A	160,33 (118)	4,8	127	C
Renault Talisman FDL MY19 Blue dCi 118 kW (160 cv) EDC (semi: E39AMH6T A6)	1997	A	160,33 (118)	4,8	126	C
Renault Nuevo Grand Scénic 7p SL4 Blue dCi 110 kW (150CV) (Semi: EA3 A7M6T, 2EA3 A7M6T)	1750	M	149,46 (110)	4,9	129	C
Renault Nuevo Scénic SC4 Blue dCi 110 kW (150CV) (Semi: EA3 A7M6T, 2EA3 A7M6T, LTD A7M6T)	1750	M	149,46 (110)	4,9	129	D
Renault Nuevo Grand Scénic 7p SL4 Blue dCi 88 kW (120CV) (Semi: LTD A8M6T, EA3 A8M6T, 2EA3 A8M6T)	1750	M	119,57 (88)	4,9	129	C
Renault Nuevo Scénic SC4 Blue dCi 110 kW AUTOMÁTICA (150CV) (semi: EA3 A7A6T, 2EA3 A7A6T)	1750	A	149,46 (110)	4,9	129	E
Renault Nuevo Grand Scénic 7p SL4 Blue dCi 110 kW AUTOMÁTICA (150CV) (Semi: EA3 A7A6T, 2EA3 A7A6T)	1750	A	149,46 (110)	4,9	129	C
Renault Scénic SC4 Blue dCi 110 kW AUTOMÁTICA (150CV) - 18 (semi: EA3 A7A6T)	1750	A	149,46 (110)	4,9	129	E
Renault Talisman Sport Tourer FDK MY17 Blue dCi 88 kW (120 cv)(E27A8H6T M6B, E27A8H6T M6B opc RTOL16, SL A8H6T M6L)	1749	M	119,57 (88)	4,9	129	C
Renault Grand Scénic 7p SL4 Blue dCi 110 kW AUTOMÁTICA (150CV) - 18 (semi:EA3 A7A6T)	1750	A	149,46 (110)	4,9	129	D
Renault Talisman Sport Tourer FDK MY17 Blue dCi (150 cv)(E27A7H6T M6B, E27A7H6T M6B opc RTOL16, SL A7H6T M6L, E37A7H6T M6)	1749	M	149,46 (110)	4,9	129	C
Renault Talisman FDL MY19 Blue dCi 147 kW (200 cv) Auto (Semi: E39ALH6T A6)	1997	A	199,73 (147)	4,9	130	C

Marca
Modelo
y Versión

Cilindrada
(cm³)
Cambio (°)
Potencia
CV (kW)

Consumo
(l/100km)
Emisión CO₂
(g/km)
Clasificación
Por consumo

Renault Talisman Sport Tourer FDK MY19 Blue dCi 118 kW (160 cv) (semi: Auto E39AMH6T A6)	1997	A	160,33 (118)	4,9	129	C
Renault Talisman FDL MY17 Blue dCi 147 kW (200 cv) Auto (Semi: E37ALH6T A6)	1997	A	199,73 (147)	4,9	130	C
Renault Talisman Sport Tourer FDK MY17 Blue dCi 118 kW (160 cv) Auto (Semi: E37AMH6T A6)	1997	A	160,33 (118)	4,9	129	C
Renault Scénic SC4 Blue dCi 88 kW (120CV) - 18 (Semi: EA1 A8M6T opc. llanta 20, Semi: LTD A8M6T y Semi: EA3 A8M6T)	1750	M	119,57 (88)	4,9	129	D
Renault Scénic SC4 Blue dCi 110 kW (150CV) - 18	1750	M	149,46 (110)	4,9	129	D
Renault Grand Scénic 7p SL4 Blue dCi 110 kW (150CV) - 18	1750	M	149,46 (110)	4,9	129	C
Renault Grand Scénic 7p SL4 Blue dCi 88 kW (120CV) - 18 (Semi: EA1 A8M6T opc. llanta 20, Semi: LTD A8M6T y Semi: EA3 A8M6T)	1750	M	119,57 (88)	4,9	129	C
Renault Grand Scenic 7p SL4 (MY21) Blue dCi 88 kW (120CV) MY21 (Semi: LTD2E A8M6TS EA3E A8M6TS)	1749	M	119,57 (88)	4,9	129	C

Marca
Modelo
y Versión

Cilindrada
(cm³)
Cambio (°)
Potencia
CV (kW)

Consumo
(l/100km)
Emisión CO₂
(g/km)
Clasificación
Por consumo

Renault						
Renault Grand Scenic 7p SL4 (MY21) Blue dCi 110 kW (150CV) MY21 (Semi: LTD2E A7M6TS EA3E A7M6TS)	1749	M	149,46 (110)	4,9	129	C
Renault Grand Scenic 7p SL4 (MY21) Blue dCi 110 kW (150CV) EDC MY21 (Semi: EA3E A7A6TS)	1749	A	149,46 (110)	4,9	129	D
Renault Grand Scénic 7p SL4 Blue dCi 110 kW (150CV) EDC (semi: EA3 A7A6T 2EA3 A7A6T)	1749	A	149,46 (110)	4,9	129	D
Renault Scénic SC4 Blue dCi 110 kW (150CV) EDC (semi: EA3 A7A6T 2EA3 A7A6T)	1749	A	149,46 (110)	4,9	129	D
Renault Nuevo Talisman Sport Tourer (FDK) Blue dCi 118 kW (160 cv) EDC (Semi: BU AMH6T A6,E3 AMH6T A6,E3 AMH6T A6 opc RALU18)	1997	A	160,33 (118)	4,9	128	C
Renault Nuevo Talisman Sport Tourer (FDK) Blue dCi 147 kW (200 cv) EDC (Semi:E3 ALH6T A6 Pack PKSN02 EIP ALH6T A6)	1997	A	199,73 (147)	4,9	129	C
Renault Nuevo Talisman Sport Tourer (FDK) Blue dCi 118 kW (160 cv) EDC (Semi:E3 AMH6T A6 Pack PKSN02 EIP AMH6T A6)	1997	A	160,33 (118)	4,9	129	C
Renault Nuevo Talisman Sport Tourer (FDK) Blue dCi 147 kW (200 cv) EDC (Semi:E3 ALH6T A6 E3 ALH6T A6 opc RALU18)	1997	A	199,73 (147)	4,9	128	C
Renault Talisman Sport Tourer FDK MY19 Blue dCi 118 kW (160 cv) EDC (semi: E39AMH6T A6)	1997	A	160,33 (118)	4,9	129	C
Renault Talisman FDL MY19 Blue dCi 147 kW (200 cv) EDC (semi: E39ALH6T A6)	1997	A	199,73 (147)	4,9	130	C
Renault Nuevo Kadjar HFE Blue dCi 110kW (150CV) 4x2 (semi: EA3 A76T 2MS EA4 A76T 2MS)	1749	M	149,46 (110)	4,9	124	D
Renault Talisman Sport Tourer FDK MY19 Blue dCi 147 kW (200 cv) EDC (semi: E39ALH6T A6)	1997	A	199,73 (147)	5	132	C
Renault Talisman FDL MY19 Blue dCi 147 kW (200 cv) EDC (semi: E39ALH6T A6 Opc PKSN01,E39ALH6T A6 Opc 4ROUDI,EP9ALH6T A6)	1997	A	199,73 (147)	5	133	C
Renault Nuevo Kadjar HFE Blue dCi 110kW (150CV) 4x2 (semi:EA3 A76T 2MS Opc. RALU19)	1749	M	149,46 (110)	5	128	D
Renault Talisman FDL MY19 Blue dCi 118 kW (160 cv) EDC (semi:E39AMH6T M6 Opc PKSN01,E39AMH6T M6 Opc 4ROUDI,EP9AMH6T A6)	1997	A	160,33 (118)	5	132	C
Renault Talisman FDL MY17 Blue dCi 118 kW (160 cv) Auto (Semi: E37AMH6T M6 Opc PKSN01, E37AMH6T M6 Opc 4ROUDI, EP7AMH6T A6)	1997	A	160,33 (118)	5	132	C
Renault Talisman Sport Tourer FDK MY17 Blue dCi 147 kW (200 cv) Auto (Semi: E37ALH6T A6)	1997	A	199,73 (147)	5	132	C
Renault Talisman FDL MY17 Blue dCi 147 kW (200 cv) Auto (Semi: E37ALH6T A6 Opc PKSN01, E37ALH6T A6 Opc 4ROUDI, EP7ALH6T A6)	1997	A	199,73 (147)	5	133	C
Renault Talisman FDL MY19 Blue dCi 118 kW (160 cv) Auto 8 (Semi: E39AMH6T A6)	1997	A	160,33 (118)	5	132	C
Renault Talisman Sport Tourer FDK MY19 Blue dCi 147 kW (200 cv) Auto (Semi : E39ALH6T A6)	1997	A	199,73 (147)	5	132	C

Marca
Modelo
y Versión

Cilindrada
(cm³)
Cambio (r)
Potencia
CV (kW)
Consumo
(l/100km)
Emisión CO₂
(g/km)
Clasificación
Por consumo

Renault Talisman FDL MY19 Blue dCi 147 kW (200 cv) Auto (Semi: E39ALH6T A6)	1998	A	199,73 (147)	5	133	C
Renault Talisman Sport Tourer FDK MY19 Blue dCi 110 kW (150 cv) (Semi: E39A7H6T M6 Opc PKSN10 E39A7H6T M6 Opc 4ROUDI)	1749	M	149,46 (110)	5	132	B
Renault Talisman Sport Tourer FDK MY17 Blue dCi (150 cv)(E37A7H6T M6 Opc PKSN10, Semi: E37A7H6T M6 Opc 4ROUDI)	1749	M	149,46 (110)	5	132	C
Renault Nuevo Talisman (FDL) Blue dCi 118 kW (160 cv) EDC DFULL (Semi: U AMH6UA6S,E3 AMH6UA6S)	1997	A	160,33 (118)	5	133	C
Renault Nuevo Talisman (FDL) Blue dCi 118 kW (160 cv) EDC DFULL (Semi: E3 AMH6UA6S Opc PKSN02)	1997	A	160,33 (118)	5,1	134	C
Renault Nuevo Kadjar HFE Blue dCi 110kW (150CV) 4x4 (semi: EA3 A76T 4MS)	1749	M	149,46 (110)	5,1	134	E
Renault Espace SP5 Blue dCi 118 kW(160cv) EDC 5 plazas 4RD (Semi: SLD AM A7 OPC 4ROUDI)	1997	A	160,33 (118)	5,1	135	D
Renault Talisman Sport Tourer FDK MY19 Blue dCi 118 kW (160 cv) Auto (E39AMH6T A6 Opc PKSN01, E39AMH6T A6 Opc 4ROUDI,EP9AMH6T A6)	1997	A	160,33 (118)	5,1	135	C

Marca
Modelo
y Versión

Cilindrada
(cm³)
Cambio (r)
Potencia
CV (kW)
Consumo
(l/100km)
Emisión CO₂
(g/km)
Clasificación
Por consumo

Renault						
Renault Talisman Sport Tourer FDK MY19 Blue dCi 147 kW (200 cv) Auto E39ALH6T A6 Opc PKSN01, E39ALH6T A6 Opc 4ROUDI, EP9ALH6T A6	1997	A	199,73 (147)	5,1	135	C
Renault Talisman Sport Tourer FDK MY17 Blue dCi 118 kW (160 cv) Auto (Semi: E37AMH6T M6 Opc PKSN01, E37AMH6T M6 Opc 4ROUDI, EP7AMH6T A6)	1997	A	160,33 (118)	5,1	135	C
Renault Talisman Sport Tourer FDK MY17 Blue dCi 147 kW (200 cv) Auto (Semi: E37ALH6T A6 Opc PKSN01, E37ALH6T A6 Opc 4ROUDI, EP7ALH6T A6)	1997	A	199,73 (147)	5,1	135	C
Renault Espace SP5 Blue dCi 118 kW(160cv) EDC 5 plazas (Semi: 4RD SLD AM A7 OPC 4ROUDI)	1997	A	160,33 (118)	5,1	135	D
Renault Talisman Sport Tourer FDK MY19 Blue dCi 118 kW (160 cv) EDC (semi: E39AMH6T A6 Opc PKSN01 E39AMH6T A6 Opc 4ROUDI, EP9AMH6T A6)	1997	A	160,33 (118)	5,1	135	C
Renault Talisman Sport Tourer FDK MY19 Blue dCi 147 kW (200 cv) EDC (semi: E39ALH6T A6 Opc PKSN01 E39ALH6T A6 Opc 4ROUDI, EP9ALH6T A6)	1997	A	199,73 (147)	5,1	135	C
Renault Nuevo Kadjar HFE Blue dCi 110kW (150CV) 4x4 (semi: EA4 A76T 4MS,EA3 A76T 4MS (Opc. RALU19))	1749	M	149,46 (110)	5,2	138	E
Renault Nuevo Kadjar HFE Blue dCi 110kW (150CV) 4x4 (Semi: EA3 A76T 4M - EA4 A76T 4M)	1749	M	149,46 (110)	5,2	138	D
Renault Nuevo Kadjar HFE Blue dCi 110kW (150CV) 4x4 (Semi: EA3 A76T 4MOpc. RALU18, EA3 A76T 4M Opc. RALU19)	1749	M	149,46 (110)	5,2	138	D
Renault Nuevo Espace SP5 (fase 2) Blue dCi 147 kW (200CV) EDC 5 plazas 4RD (semi: IP AL A T IP AL A T Opc. RALU20)	1997	A	199,73 (147)	5,3	139	D
Renault Nuevo Espace SP5 (fase 2) Blue dCi 147 kW (200CV) EDC 5 plazas (semi: ZN AL A T)	1997	A	199,73 (147)	5,3	139	D
Renault Espace SP5 Blue dCi 118 kW(160cv) EDC 7 p. (Semi: 4RD SLD AM A7 OPC 4ROUDI)	1997	A	160,33 (118)	5,3	141	D
Renault Espace SP5 Blue dCi 147 kW (200CV) EDC 5 p. 4RD SLD AL A6 (OPC 4ROUDI) IP AL A8	1997	A	199,73 (147)	5,3	139	D
Renault Espace SP5 Blue dCi 118 kW(160cv) EDC 7 plazas (4RD SLD AM A7 OPC 2P3RAN)	1997	A	160,33 (118)	5,3	141	D
Renault Espace SP5 Blue dCi 118 kW(160cv) EDC 5 plazas (Semi: LF AM A 8 SLD AM A7)	1997	A	160,33 (118)	5,3	140	D
Renault Trafic Combi TRP Combi 9 Energy Blue dCi 88 kW (120 CV) (PGPM1 111SN6 Op 0P3RAN y Op PARHAC)	1997	M	119,57 (88)	5,4	149	D
Renault Trafic Combi TRP Combi 9 Energy Blue dCi 88 kW (120 CV) (semi: PGPM1 111SN6 Op PARHAC)	1997	M	119,57 (88)	5,4	149	D
Renault Trafic Combi TRP Combi 9 Energy Blue dCi 88 kW (120 CV) (semi: PGPM1 111SN6 Op 0P3RAN)	1997	M	119,57 (88)	5,4	149	D
Renault Nuevo Trafic Passenger TRP Passenger Energy Blue dCi 88 kW (120 CV) (semi: PGPE3 111SN6 Op BQFIXR)	1997	M	119,57 (88)	5,4	149	D
Renault Nuevo Trafic Passenger TRP Passenger Energy Blue dCi 88 kW (120 CV) (semi: PGPE3 111SN6 Op 0P3RAN Op BQFIXR)	1997	M	119,57 (88)	5,4	149	D

Marca
Modelo
y Versión

Cilindrada
(cm³)
Cambio (r)
Potencia
CV (kW)
Consumo
(l/100km)
Emisión CO₂
(g/km)
Clasificación
Por consumo

Renault Nuevo Trafic Passenger TRP Passenger Energy Blue dCi 88 kW (120 CV) (semi: PGPE3 111SN6)	1997	M	119,57 (88)	5,4	149	D
Renault Trafic Combi TRP Combi 9 Energy Blue dCi 88 kW (120 CV) (semi: PGPM1 111SN6)	1997	M	119,57 (88)	5,4	149	D
Renault Nuevo Trafic Passenger TRP Passenger Energy Blue dCi 88 kW (120 CV) (semi: PGPE3 111SN6 Op 0P3RAN)	1997	M	119,57 (88)	5,4	149	D
Renault Nuevo Trafic Combi TRP Combi 9 Energy Blue dCi 88 kW (120 CV) (semi: PGPM1 111SN6 Op PARHAC)	1997	M	119,57 (88)	5,4	149	D
Renault Nuevo Trafic Combi TRP Combi 9 Energy Blue dCi 88 kW (120 CV) (semi: PGPM1 111SN6)	1997	M	119,57 (88)	5,4	149	D
Renault Nuevo Trafic Combi TRP Combi 9 Energy Blue dCi 88 kW (120 CV) (semi: PGPM1 111SN6 Op 0P3RAN)	1997	M	119,57 (88)	5,4	149	D
Renault Nuevo Koleos HZG Blue dCi 110kW (150cv) X-Tronic 4x2 (semi: E2 A7 6T C2P, E3 A7 6T C2P)	1749	A	149,46 (110)	5,4	143	G
Renault Nuevo Trafic Combi TRP Combi 9 Energy Blue dCi 88 kW (120 CV) (semi: PGPM1 111SN6 Op 0P3RAN y Op PARHAC)	1997	M	119,57 (88)	5,4	149	D

Marca
Modelo
y Versión

Cilindrada
(cm³)
Cambio (r)
Potencia
CV (kW)
Consumo
(l/100km)
Emisión CO₂
(g/km)
Clasificación
Por consumo

Renault						
Renault Espace SP5 Blue dCi 147 kW (200CV) EDC 5 plazas (semi: SLD AL A6)	1997	A	199,73 (147)	5,4	142	D
Renault Espace SP5 Blue dCi 147 kW (200CV) EDC 7 p.4RD SLD AL A6 (OPC 4ROUDI + OPC 2P3RAN)	1997	A	199,73 (147)	5,4	142	D
Renault Espace SP5 Blue dCi 147 kW (200CV) EDC 7 p.IP AL A8 (OPC 2P3RAN*+ OPC 2P3RAN)	1997	A	199,73 (147)	5,4	142	D
Renault Nuevo Espace SP5 (fase 2) Blue dCi 147 kW (200CV) EDC 5 plazas (semi: ZN AL A T Opc. RALU19 +4ROUDI)	1997	A	199,73 (147)	5,4	142	D
Renault Nuevo Espace SP5 (fase 2) Blue dCi 147 kW (200CV) EDC 7 plzs(semi: ZN AL AT Opc2P3RAN,ZN AL AT Opc 2P3RAN+Opc RALU19+4ROUDI)	1997	A	199,73 (147)	5,4	143	D
Renault Nuevo Espace SP5 (fase 2) Blue dCi 147 kW (200CV) EDC 7 plazas 4RD (semi:IP AL A T Opc.2P3RAN,IP AL A T Opc RALU20+2P3RAN)	1997	A	199,73 (147)	5,4	143	D
Renault Nuevo Trafic Combi TRP Combi 9 Largo Energy Blue dCi 107 kW (145 CV) (Semi: PGPM1 212 L6 Op 0P3RAN Op PARHAC)	1997	M	145,38 (107)	5,5	146	D
Renault Nuevo Trafic Combi TRP Combi 9 Energy Blue dCi 107 kW (145 CV) (Semi: PGPM1 111 L6 Op 0P3RAN Op PARHAC)	1997	M	145,38 (107)	5,5	146	D
Renault Trafic Combi TRP Combi 9 Energy Blue dCi 107 kW (145 CV) (PGPM1 111 L6 Op 0P3RAN Op PARHAC)	1997	M	145,38 (107)	5,5	146	D
Renault Espace SP5 Blue dCi 147 kW (200CV) EDC 7 plazas (Semi: SLD AL A6 OPC 2P3RAN)	1997	A	199,73 (147)	5,5	146	D
Renault Espace SP5 Blue dCi 147 kW (200CV) EDC 7 plazas (Semi:IP AL A8 OPC 2P3RAN)	1997	A	199,73 (147)	5,5	146	D
Renault Espace SP5 Blue dCi 118 kW(160cv) EDC 7 plazas (Semi: LF AM A 8 OPC 2P3RAN)	1997	A	160,33 (118)	5,5	146	D
Renault Espace SP5 Blue dCi 118 kW(160cv) EDC 7 plazas (Semi:SLD AM A7 OPC 2P3RAN)	1997	A	160,33 (118)	5,5	146	D
Renault Nuevo Espace SP5 (fase 2) Blue dCi 118 kW (160CV) EDC 5 plazas Dfull (semi: ZN AM A U S)	1997	A	160,33 (118)	5,5	145	D
Renault Nuevo Espace SP5 (fase 2) Blue dCi 139 kW (190CV) EDC 5 plazas 4RD Dfull (semi: ZN AL A U S Opc. RALU19 +4ROUDI)	1997	A	188,86 (139)	5,5	146	D
Renault Nuevo Espace SP5 (fase 2) Blue dCi 139 kW (190CV) EDC 5 plazas 4RD Dfull (semi: IP AL A U S IP AL A U S Opc. 2P3RAN)	1997	A	188,86 (139)	5,5	146	D
Renault Nuevo Espace SP5 (fase 2) Blue dCi 139 kW (190CV) EDC 7 plazas Dfull (semi: ZN AL A U S Opc. 2P3RAN+ Opc. RALU19 + 4ROUDI)	1997	A	188,86 (139)	5,5	146	D
Renault Nuevo Espace SP5 (fase 2) Blue dCi 139 kW (190CV) EDC 7 plazas Dfull (semi: ZN AL A U S Opc. 2P3RAN)	1997	A	188,86 (139)	5,5	146	D
Renault Nuevo Espace SP5 (fase 2) Blue dCi 139 kW (190CV) EDC 5 plazas Dfull (semi: ZN AL A U S)	1997	A	188,86 (139)	5,5	145	D



Marca Modelo y Versión	Cilindrada (cm ³)	Cambio (r')	Potencia CV (kW)	Consumo (l/100km)	Emisión CO ₂ (g/km)	Clasificación Por consumo
Renault Nuevo Espace SP5 (fase 2) Blue dCi 118 kW (160CV) EDC 5 plazas 4RD Dfull (semi: ZN AM A U S Opc. RALU19 +4ROUDI)	1997	A	160,33 (118)	5,5	146	D
Renault Nuevo Espace SP5 (fase 2) Blue dCi 118 kW (160CV) EDC 7 plazas Dfull (semi: ZN AM A U S Opc. 2P3RAN)	1997	A	160,33 (118)	5,5	146	D
Renault Nuevo Trafic Combi TRP Combi 9 Energy Blue dCi 107 kW (145 CV) (semi: PGPM1 111 L6 Op 0P3RAN Op PARHAC)	1997	M	145,38 (107)	5,5	146	D
Renault Talisman FDL MY19 Tce GPF 117 kW (160CV) (Semi: EDC E29NCH6T A7B SL9NCH6T A7L,E39NCH6T A7)	1798	M	158,97 (117)	5,6	132	E
Renault Nuevo Trafic Passenger TRP Passenger Energy Blue dCi 107 kW (145 CV) (semi:PGPE3 111 L6 Op 0P3RAN Op BQFIXR)	1997	M	145,38 (107)	5,6	149	D
Renault Nuevo Espace SP5 (fase 2) Blue dCi 118 kW (160CV) EDC 7 plazas 4RD Dfull (semi: ZN AM A U S Opc. 2P3RAN+ Opc. RALU19 + 4ROUDI)	1997	A	160,33 (118)	5,6	146	D
Renault Nuevo Espace SP5 (fase 2) Blue dCi 118 kW (160CV) EDC 5 plazas 4RD Dfull (semi: ZN AM A U S (Opc. RALU20 +4ROUDI)	1997	A	160,33 (118)	5,7	150	D
Renault Nuevo Espace SP5 (fase 2) Blue dCi 139 kW (190CV) EDC 7 p 4RD Dfull(semi:IP AL A U S Opc.RALU20 +2P3RAN,IP AL A U S O. RALU20)	1997	A	188,86 (139)	5,7	151	D
Renault Nuevo Espace SP5 (fase 2) Blue dCi 139 kW (190CV) EDC 7 plazas 4RD Dfull(semi:ZN AL A U S Opc. 2P3RAN+ Opc. RALU19 + 4ROUDI)	1997	A	188,86 (139)	5,7	151	D

Renault

Marca Modelo y Versión	Cilindrada (cm ³)	Cambio (r')	Potencia CV (kW)	Consumo (l/100km)	Emisión CO ₂ (g/km)	Clasificación Por consumo
Renault Nuevo Espace SP5 (fase 2) Blue dCi 118 kW (160CV) EDC 7 plazas 4RD Dfull (semi: ZN AM A U S Opc. 2P3RAN+ Opc. RALU20 + 4ROUDI)	1997	A	160,33 (118)	5,7	151	D
Renault Nuevo Trafic Combi TRP Combi 9 Energy Blue dCi 107 kW (145 CV) (semi: PGPM1 111 L6 Op PARHAC)	1997	M	145,38 (107)	5,7	150	D
Renault Nuevo Trafic Combi TRP Combi 9 Energy Blue dCi 107 kW (145 CV) (semi: PGPM1 111 L6)	1997	M	145,38 (107)	5,7	150	D
Renault Nuevo Trafic Combi TRP Combi 9 Energy Blue dCi 107 kW (145 CV) (semi: PGPM1 111 L6 Op 0P3RAN)	1997	M	145,38 (107)	5,7	150	D
Renault Nuevo Trafic Combi TRP Combi 9 Largo Energy Blue dCi 107 kW (145 CV) (semi: PGPM1 212 L6 Op PARHAC)	1997	M	145,38 (107)	5,7	150	C
Renault Nuevo Trafic Combi TRP Combi 9 Largo Energy Blue dCi 107 kW (145 CV) (semi: PGPM1 212 L6 Op 0P3RAN Op PARHAC)	1997	M	145,38 (107)	5,7	150	C
Renault Trafic Combi TRP Combi 9 Largo Energy Blue dCi 107 kW (145 CV) (PGPM1 212 L6 Op 0P3RAN Op PARHAC)	1997	M	145,38 (107)	5,7	150	C
Renault Trafic Combi TRP Combi 9 Largo Energy Blue dCi 107 kW (145 CV) (Semi: PGPM1 212 L6 Op PARHAC)	1997	M	145,38 (107)	5,7	150	C
Renault Trafic Combi TRP Combi 9 Energy Blue dCi 107 kW (145 CV) (Semi: PGPM1 111 L6 Op 0P3RAN)	1997	M	145,38 (107)	5,7	150	D
Renault Trafic Combi TRP Combi 9 Energy Blue dCi 107 kW (145 CV) (Semi: PGPM1 111 L6 Op PARHAC)	1997	M	145,38 (107)	5,7	150	D
Renault Trafic Combi TRP Combi 9 Largo Energy Blue dCi 107 kW (145 CV) (Semi: PGPM1 212 L6 Op 0P3RAN)	1997	M	145,38 (107)	5,7	150	C
Renault Trafic Combi TRP Combi 9 Largo Energy Blue dCi 107 kW (145 CV) (Semi: PGPM1 212 L6)	1997	M	145,38 (107)	5,7	150	C
Renault Trafic Combi TRP Combi 9 Energy Blue dCi 107 kW (145 CV) (Semi: PGPM1 111 L6)	1997	M	145,38 (107)	5,7	150	D
Renault Nuevo Trafic Combi TRP Combi 9 Energy Blue dCi 107 kW (145 CV) (Semi: PGPM1 111 L6 Op PARHAC)	1997	M	145,38 (107)	5,7	150	D
Renault Nuevo Trafic Combi TRP Combi 9 Largo Energy Blue dCi 107 kW (145 CV) (Semi:PGPM1 212 L6)	1997	M	145,38 (107)	5,7	150	D
Renault Nuevo Trafic Combi TRP Combi 9 Energy Blue dCi 107 kW (145 CV) (Semi: PGPM1 111 L6 Op 0P3RAN)	1997	M	145,38 (107)	5,7	150	D
Renault Nuevo Trafic Combi TRP Combi 9 Energy Blue dCi 107 kW (145 CV) (Semi: PGPM1 111 L6)	1997	M	145,38 (107)	5,7	150	D
Renault Nuevo Trafic Combi TRP Combi 9 Largo Energy Blue dCi 107 kW (145 CV) (Semi:PGPM1 212 L6 Op 0P3RAN Op PARHAC)	1997	M	145,38 (107)	5,7	150	C
Renault Nuevo Koleos HZG Blue dCi 140kW (190cv) X-Tronic 4x4 (semi: E2 AN 6T C4P,E3 AN 6T C4P y IP AN 6T C4P)	1995	A	190,22 (140)	5,7	150	G
Renault Nuevo Trafic Combi TRP Combi 9 Largo Energy Blue dCi 107 kW (145 CV) (Semi: PGPM1 212 L6 Op 0P3RAN)	1997	M	145,38 (107)	5,7	150	D
Renault Nuevo Trafic Combi TRP Combi 9 Largo Energy Blue dCi 107 kW (145 CV) (Semi: PGPM1 212 L6 Op PARHAC)	1997	M	145,38 (107)	5,7	150	D

Marca Modelo y Versión	Cilindrada (cm ³)	Cambio (r')	Potencia CV (kW)	Consumo (l/100km)	Emisión CO ₂ (g/km)	Clasificación Por consumo
Renault Nuevo Trafic Combi TRP Combi 9 Largo Energy Blue dCi 107 kW (145 CV) (Semi: PGPM1 212 L6 Op PARHAC)	1997	M	145,38 (107)	5,7	150	C
Renault Nuevo Trafic Combi TRP Combi 9 Largo Energy Blue dCi 107 kW (145 CV) (Semi: PGPM1 212 L6 Op 0P3RAN Op PARHAC)	1997	M	145,38 (107)	5,7	150	C
Renault Nuevo Trafic Combi TRP Combi 9 Largo Energy Blue dCi 107 kW (145 CV) (semi: PGPM1 212 L6)	1997	M	145,38 (107)	5,7	150	C
Renault Nuevo Trafic Combi TRP Combi 9 Largo Energy Blue dCi 107 kW (145 CV) (semi: PGPM1 212 L6 Op 0P3RAN)	1997	M	145,38 (107)	5,7	150	C
Renault Nuevo Trafic Combi TRP Combi 9 Largo Energy Blue dCi 88 kW (120 CV) (semi: PGPM1 212SN6 Op 0P3RAN)	1997	M	119,57 (88)	5,8	153	C
Renault Nuevo Trafic Combi TRP Combi 9 Largo Energy Blue dCi 88 kW (120 CV) (semi: PGPM1 212SN6 Op 0P3RAN y Op PARHAC)	1997	M	119,57 (88)	5,8	153	C
Renault Nuevo Trafic Combi TRP Combi 9 Largo Energy Blue dCi 88 kW (120 CV) (semi: PGPM1 212SN6 Op PARHAC)	1997	M	119,57 (88)	5,8	153	C

Renault

Marca Modelo y Versión	Cilindrada (cm ³)	Cambio (r')	Potencia CV (kW)	Consumo (l/100km)	Emisión CO ₂ (g/km)	Clasificación Por consumo
Renault Nuevo Trafic Combi TRP Combi 9 Largo Energy Blue dCi 88 kW (120 CV) (semi: PGPM1 212SN6)	1997	M	119,57 (88)	5,8	153	C
Renault Nuevo Trafic Passenger TRP Passenger Largo Energy Blue dCi 88 kW (120 CV) (PGPE3 212SN6 Op 0P3RAN Op BQFIXR)	1997	M	119,57 (88)	5,8	153	C
Renault Trafic Combi TRP Combi 9 Largo Energy Blue dCi 88 kW (120 CV) (semi: PGPM1 212SN6 Op 0P3RAN)	1997	M	119,57 (88)	5,8	153	D
Renault Trafic Combi TRP Combi 9 Largo Energy Blue dCi 88 kW (120 CV) (semi:PGPM1 212SN6 Op PARHAC)	1997	M	119,57 (88)	5,8	153	D
Renault Nuevo Trafic Passenger TRP Passenger Largo Energy Blue dCi 88 kW (120 CV) (semi: PGPE3 212SN6 Op BQFIXR)	1997	M	119,57 (88)	5,8	153	C
Renault Nuevo Trafic Passenger TRP Passenger Largo Energy Blue dCi 88 kW (120 CV) (semi: PGPE3 212SN6)	1997	M	119,57 (88)	5,8	153	C
Renault Trafic Combi TRP Combi 9 Largo Energy Blue dCi 88 kW (120 CV) (PGPM1 212SN6 Op 0P3RAN y Op PARHAC)	1997	M	119,57 (88)	5,8	153	D
Renault Nuevo Trafic Passenger TRP Passenger Largo Energy Blue dCi 88 kW (120 CV) (semi: PGPE3 212SN6 Op 0P3RAN)	1997	M	119,57 (88)	5,8	153	C
Renault Trafic Combi TRP Combi 9 Largo Energy Blue dCi 88 kW (120 CV) (semi:PGPM1 212SN6)	1997	M	119,57 (88)	5,8	153	D
Renault Nuevo Trafic Passenger TRP Passenger Energy Blue dCi 107 kW (145 CV) (semi:PGPE3 111 L6 Op 0P3RAN)	1997	M	145,38 (107)	5,8	153	D
Renault Nuevo Trafic Passenger TRP Passenger Energy Blue dCi 107 kW (145 CV) (semi:PGPE3 111 L6)	1997	M	145,38 (107)	5,8	153	D
Renault Nuevo Trafic Passenger TRP Passenger Largo Energy Blue dCi 107 kW (145 CV) (semi:PGPE3 212 L6)	1997	M	145,38 (107)	5,8	153	C
Renault Nuevo Trafic Passenger TRP Passenger Largo Energy Blue dCi 107 kW (145 CV) (semi:PGPE3 212 L6 Op BQFIXR)	1997	M	145,38 (107)	5,8	153	C
Renault Nuevo Trafic Passenger TRP Passenger Energy Blue dCi 107 kW (145 CV) (semi:PGPE3 111 L6 Op BQFIXR)	1997	M	145,38 (107)	5,8	153	D
Renault Nuevo Trafic Passenger TRP Passenger Largo Energy Blue dCi 107 kW (145 CV) (semi:PGPE3 212 L6 Op 0P3RAN)	1997	M	145,38 (107)	5,8	153	C
Renault Nuevo Trafic Passenger TRP Passenger Largo Energy Blue dCi 107 kW (145 CV) (semi:PGPE3 212 L6 Op 0P3RAN Op BQFIXR)	1997	M	145,38 (107)	5,8	153	C
Renault Nuevo Trafic Combi TRP Combi 9 Energy Blue dCi 107 kW (145 CV) AUTO (semi: PGPM1 111 LA)	1997	A	145,38 (107)	6	158	D
Renault Trafic Combi TRP Combi 9 Energy Blue dCi 107 kW (145 CV) AUTO (semi:PGPM1 111 LA)	1997	A	145,38 (107)	6	158	D
Renault Nuevo Trafic SpaceClass TRP SpaceClass Energy Blue dCi 107 kW (145 CV) (Semi: PGPE4 111 L6 Op PKSIGN BUSINESS PREMIUM)	1997	M	145,38 (107)	6	157	D
Renault Nuevo Trafic SpaceClass TRP SpaceClass Energy Blue dCi 107 kW (145 CV) (Semi: PGPE4 111 L6 Op PKESCA EVASIÓN)	1997	M	145,38 (107)	6	157	D



Marca
Modelo
y Versión

Cilindrada
(cm³)
Cambio (r)
Potencia
CV (kW)

Consumo
(l/100km)
Emisión CO₂
(g/km)
Clasificación
Por consumo

Renault Nuevo Trafic SpaceClass TRP SpaceClass Largo Energy Blue dCi 107 kW (145 CV) (semi: PGPE4 211 L6 Op PKSIGN BUSINESS PREMIUM)	1997	M	145,38 (107)	6	157	C
Renault Nuevo Trafic SpaceClass TRP SpaceClass Largo Energy Blue dCi 107 kW (145 CV) (semi: PGPE4 211 L6 Op PKESCA EVASIÓN)	1997	M	145,38 (107)	6	157	C
Renault Trafic Combi TRP Combi 9 Energy Blue dCi 107 kW (145 CV) AUTO (semi:PGPM1 111 LA Op PARHAC)	1997	A	145,38 (107)	6	158	D
Renault Trafic Combi TRP Combi 9 Energy Blue dCi 107 kW (145 CV) AUTO (semi:PGPM1 111 LA Op 0P3RAN)	1997	A	145,38 (107)	6	158	D
Renault Nuevo Trafic Combi TRP Combi 9 Energy Blue dCi 107 kW (145 CV) AUTO (semi: PGPM1 111 LA Op 0P3RAN Op PARHAC)	1997	A	145,38 (107)	6	158	D
Renault Nuevo Trafic Combi TRP Combi 9 Energy Blue dCi 107 kW (145 CV) AUTO (Semi: PGPM1 111 LA Op 0P3RAN Op PARHAC)	1997	A	145,38 (107)	6	158	D
Renault Nuevo Trafic Combi TRP Combi 9 Energy Blue dCi 107 kW (145 CV) AUTO (semi: PGPM1 111 LA Op PARHAC)	1997	A	145,38 (107)	6	158	D
Renault Nuevo Trafic Combi TRP Combi 9 Energy Blue dCi 107 kW (145 CV) AUTO (semi: PGPM1 111 LA Op 0P3RAN)	1997	A	145,38 (107)	6	158	D

Marca
Modelo
y Versión

Cilindrada
(cm³)
Cambio (r)
Potencia
CV (kW)

Consumo
(l/100km)
Emisión CO₂
(g/km)
Clasificación
Por consumo

Renault						
Renault Trafic Combi TRP Combi 9 Energy Blue dCi 107 kW (145 CV) AUTO (PGPM1 111 LA Op 0P3RAN Op PARHAC)	1997	A	145,38 (107)	6	158	D
Renault Nuevo Trafic Passenger TRP Passenger Energy Blue dCi 125 kW (170 CV) AUTO (semi: PGPE3 111 MA Op 0P3RAN)	1997	A	169,84 (125)	6	158	D
Renault Trafic Combi TRP Combi 9 Energy Blue dCi 107 kW (145 CV) AUTO (semi:PGPM1 111 LA Op PARHAC)	1997	A	145,38 (107)	6	158	D
Renault Trafic Combi TRP Combi 9 Energy Blue dCi 107 kW (145 CV) AUTO (semi:PGPM1 111 LA Op 0P3RAN)	1997	A	145,38 (107)	6	158	D
Renault Trafic Combi TRP Combi 9 Energy Blue dCi 125 kW (170 CV) AUTO (semi: PGPM1 111 MA Op 0P3RAN Op PARHAC)	1997	A	169,84 (125)	6	158	D
Renault Trafic Combi TRP Combi 9 Energy Blue dCi 107 kW (145 CV) AUTO (semi:PGPM1 111 LA)	1997	A	145,38 (107)	6	158	D
Renault Trafic Combi TRP Combi 9 Energy Blue dCi 125 kW (170 CV) AUTO (semi: PGPM1 111 MA Op 0P3RAN Op PARHAC)	1997	A	169,84 (125)	6	158	D
Renault Nuevo Trafic Passenger TRP Passenger Energy Blue dCi 125 kW (170 CV) AUTO (semi: PGPE3 111 MA Op 0P3RAN Op BQFIXR)	1997	A	169,84 (125)	6	158	D
Renault Trafic Combi TRP Combi 9 Energy Blue dCi 125 kW (170 CV) AUTO (semi: PGPM1 111 MA)	1997	A	169,84 (125)	6	158	D
Renault Nuevo Trafic Passenger TRP Passenger Energy Blue dCi 107 kW (145 CV) AUTO (semi:PGPE3 111 LA Op 0P3RAN)	1997	A	145,38 (107)	6	158	E
Renault Nuevo Trafic Passenger TRP Passenger Energy Blue dCi 125 kW (170 CV) AUTO (semi: PGPE3 111 MA)	1997	A	169,84 (125)	6	158	D
Renault Nuevo Trafic Passenger TRP Passenger Energy Blue dCi 107 kW (145 CV) AUTO (PGPE3 111 LA Op 0P3RAN Op BQFIXR)	1997	A	145,38 (107)	6	158	E
Renault Trafic Combi TRP Combi 9 Energy Blue dCi 125 kW (170 CV) AUTO (semi: PGPM1 111 MA Op 0P3RAN)	1997	A	169,84 (125)	6	158	D
Renault Nuevo Trafic Passenger TRP Passenger Energy Blue dCi 107 kW (145 CV) AUTO (semi: PGPE3 111 LA Op 0P3RAN)	1997	A	145,38 (107)	6	158	E
Renault Nuevo Trafic Passenger TRP Passenger Energy Blue dCi 107 kW (145 CV) AUTO (semi: PGPE3 111 LA Op BQFIXR)	1997	A	145,38 (107)	6	158	E
Renault Nuevo Trafic Passenger TRP Passenger Energy Blue dCi 107 kW (145 CV) AUTO (semi: PGPE3 111 LA)	1997	A	145,38 (107)	6	158	E
Renault Nuevo Trafic Passenger TRP Passenger Energy Blue dCi 107 kW (145 CV) AUTO (PGPE3 111 LA Op 0P3RAN Op BQFIXR)	1997	A	145,38 (107)	6	158	E
Renault Nuevo Trafic Passenger TRP Passenger Energy Blue dCi 125 kW (170 CV) AUTO (semi: PGPE3 111 MA Op BQFIXR)	1997	A	169,84 (125)	6	158	D
Renault Nuevo Trafic Passenger TRP Passenger Energy Blue dCi 107 kW (145 CV) AUTO (semi: PGPE3 111 LA Op BQFIXR)	1997	A	145,38 (107)	6	158	E



Marca Modelo y Versión	Cilindrada (cm ³)	Cambio (*)	Potencia CV (kW)	Consumo (l/100km)	Emission CO ₂ (g/km)	Clasificación Por consumo
Renault Trafic Combi TRP Combi 9 Energy Blue dCi 107 kW (145 CV) AUTO (PGPM1 111 LA Op 0P3RAN Op PARHAC)	1997	A	145,38 (107)	6	158	D
Renault Nuevo Trafic Passenger TRP Passenger Energy Blue dCi 107 kW (145 CV) AUTO (semi:PGPE3 111 LA)	1997	A	145,38 (107)	6	158	E
Renault Scénic SC4 Blue dCi 88 kW (120CV) (Semi: LTD A8M6T EA3 A8M6T 2EA3 A8M6T)	1750	M	119,57 (88)	6	134	D
Renault Scénic SC4 Blue dCi 88 kW (120CV) (Semi: LTD A8M6T, EA3 A8M6T, 2EA3 A8M6T)	1750	M	119,57 (88)	6	134	D
Renault Nuevo Trafic Combi TRP Combi 9 Energy Blue dCi 107 kW (145 CV) AUTO (Semi: PGPM1 111 LA Op 0P3RAN)	1997	A	145,38 (107)	6	158	D
Renault Nuevo Trafic Combi TRP Combi 9 Energy Blue dCi 107 kW (145 CV) AUTO (Semi: PGPM1 111 LA Op 0P3RAN Op PARHAC)	1997	A	145,38 (107)	6	158	D
Renault Nuevo Trafic Combi TRP Combi 9 Energy Blue dCi 107 kW (145 CV) AUTO (Semi: PGPM1 111 LA)	1997	A	145,38 (107)	6	158	D
Renault Scénic SC4 Blue dCi 88 kW (120CV) (Semi: LTD A8M6T EA3 A8M6T,2EA3 A8M6T)	1749	M	119,57 (88)	6	134	D
Renault Nuevo Trafic SpaceClass TRP SpaceClass Energy Blue dCi 107 kW (145 CV) (Semi: PGPE4 111 L6)	1997	M	145,38 (107)	6	157	C

Renault

Marca Modelo y Versión	Cilindrada (cm ³)	Cambio (*)	Potencia CV (kW)	Consumo (l/100km)	Emission CO ₂ (g/km)	Clasificación Por consumo
Renault Nuevo Trafic Combi TRP Combi 9 Energy Blue dCi 107 kW (145 CV) AUTO (Semi: PGPM1 111 LA Op PARHAC)	1997	A	145,38 (107)	6	158	D
Renault Scénic SC4 Blue dCi 88 kW (120CV) (semi: LTD A8M6T,EA3 A8M6T,2EA3 A8M6T)	1749	M	119,57 (88)	6	134	D
Renault Nuevo Master Combi R3P Combi 9 L2H2 3300 Energy Blue dCi 110 kW (150 CV) (semi: TCB 1 222 3M Op PARMA1 0P3RAN)	2299	M	149,46 (110)	6	164	F
Renault Nuevo Master Combi R3P Combi 9 L2H2 3300 Energy Blue dCi 110 kW (150 CV) (semi: TCB 1 222 3M Op 0P3RAN)	2299	M	149,46 (110)	6	164	F
Renault Nuevo Master Combi R3P Combi 9 L2H2 3500 Energy Blue dCi 110 kW (150 CV) (semi: TCB 1 223 3M, TCB 1 223 3M Op PARMA1)	2299	M	149,46 (110)	6,2	164	F
Renault Nuevo Master Combi R3P Combi 9 L2H2 3300 Energy Blue dCi 110 kW (150 CV) (semi: TCB 1 222 3M, TCB 1 222 3M Op PARMA1)	2299	M	149,46 (110)	6,2	164	F
Renault Nuevo Master Combi R3P Combi 9 L2H2 3300 Blue dCi 100 kW (135 CV) semi: TCB 1 222 8M, TCB 1 222 8M Op PARMA1)	2299	M	135,87 (100)	6,2	163	F
Renault Nuevo Master Combi R3P Combi 9 L1H1 2800 Blue dCi 100 kW (135 CV) (semi: TCB 1 111 8M , TCB 1 111 8M Op PARMA1)	2299	M	135,87 (100)	6,2	163	F
Renault Nuevo Master Combi R3P Combi 9 L1H1 2800 Energy Blue dCi 110 kW (150 CV) (semi: TCB 1 111 3M, TCB 1 111 3M Op PARMA1)	2299	M	149,46 (110)	6,2	164	F
Renault Nuevo Master Combi R3P Combi 9 L1H1 3300 Blue dCi 100 kW (135 CV) (semi: TCB 1 112 8M, TCB 1 112 8M Op PARMA1)	2299	M	135,87 (100)	6,2	163	F
Renault Nuevo Master Combi R3P Combi 9 L1H1 3300 Energy Blue dCi 110 kW (150 CV) (semi: TCB 1 112 3M, TCB 1 112 3M Op PARMA1)	2299	M	149,46 (110)	6,2	164	F
Renault Nuevo Master Combi R3P Combi 9 L2H2 3500 Blue dCi 100 kW (135 CV) (semi : TCB 1 223 8M, TCB 1 223 8M Op PARMA1)	2299	M	135,87 (100)	6,2	163	F
Renault Nuevo Trafic SpaceClass TRP SpaceClass Energy Blue dCi 125 kW (170 CV) AUTO (semi: PGPE4 111 MA Op 0P3RAN)	1997	A	169,84 (125)	6,2	165	D
Renault Nuevo Trafic SpaceClass TRP SpaceClass Energy Blue dCi 125 kW (170 CV) AUTO (semi: PGPE4 111 MA)	1997	A	169,84 (125)	6,2	165	D
Renault Nuevo Trafic Passenger TRP SpaceClass Energy Blue dCi 125 kW (170 CV) AUTO (semi: PGPE4 111 MA Op BQFIXR)	1997	A	169,84 (125)	6,2	165	D
Renault Nuevo Trafic Passenger TRP SpaceClass Energy Blue dCi 107 kW (145 CV) AUTO (semi: PGPE4 111 LA Op 0P3RAN Op BQFIXR)	1997	A	145,38 (107)	6,2	165	E
Renault Nuevo Trafic SpaceClass TRP SpaceClass Energy Blue dCi 107 kW (145 CV) AUTO (semi: PGPE4 111 LA Op 0P3RAN)	1997	A	145,38 (107)	6,2	165	E

Marca
Modelo
y Versión

Cilindrada
(cm³)
Cambio (r)
Potencia
CV (kW)

Consumo
(l/100km)
Emisión CO₂
(g/km)
Clasificación
Por consumo

Renault Nuevo Trafic Passenger TRP SpaceClass Energy Blue dCi 107 kW (145 CV) AUTO (semi: PGPE4 111 LA Op BQFIXR)	1997	A	145,38 (107)	6,2	165	E
Renault Nuevo Trafic SpaceClass TRP SpaceClass Energy Blue dCi 107 kW (145 CV) AUTO (semi: PGPE4 111 LA)	1997	A	145,38 (107)	6,2	165	E
Renault Nuevo Trafic Passenger TRP SpaceClass Energy Blue dCi 125 kW (170 CV) AUTO (semi: PGPE4 111 MA Op 0P3RAN Op BQFIXR)	1997	A	169,84 (125)	6,2	165	D
Renault Grand Scénic 7p Tce GPF 85kW (115CV) EA1 N9M6T (RTOL20 serie) 2EA1 N9M6T (RTOL20 serie)	1332	M	115,49 (85)	6,2	141	F
Renault Koleos HZG Energy dCi 130 kW (175CV) X-Tronic 4x2	1995	A	176,63 (130)	6,2	163	F
Renault Nuevo Master Combi R3P Combi 9 L1H1 2800 Blue dCi 100 kW (135 CV) (semi: TCB 1 111 8M Op PARMA1 PARLOM)	2299	M	135,87 (100)	6,2	163	F
Renault Nuevo Master Combi R3P Combi 9 L1H1 2800 Energy Blue dCi 110 kW (150 CV) (semi: TCB 1 111 3M Op PARMA1 PARLOM)	2299	M	149,46 (110)	6,2	164	F
Renault Nuevo Master Combi R3P Combi 9 L2H2 3300 Blue dCi 100 kW (135 CV) (semi: TCB 1 222 8M Op PARMA1 PARLOM Op 0P3RAN)	2299	M	135,87 (100)	6,2	163	D
Renault Nuevo Master Combi R3P Combi 9 L2H2 3500 Energy Blue dCi 110 kW (150 CV) (semi:TTCB 1 223 3M Op PARMA1 PARLOM Op 0P3RAN)	2299	M	149,46 (110)	6,2	164	D
Renault Nuevo Master Combi R3P Combi 9 L2H2 3500 Energy Blue dCi 100 kW (150 CV) (semi:TCB 1 223 3M Op PARMA1 PARLOM)	2299	M	149,46 (110)	6,2	164	D
Renault Nuevo Master Combi R3P Combi 9 L2H2 3500 Blue dCi 100 kW (135 CV) (semi:TCB 1 223 8M Op PARMA1 PARLOM Op 0P3RAN)	2299	M	135,87 (100)	6,2	163	D

Marca
Modelo
y Versión

Cilindrada
(cm³)
Cambio (r)
Potencia
CV (kW)

Consumo
(l/100km)
Emisión CO₂
(g/km)
Clasificación
Por consumo

Renault

Renault Nuevo Master Combi R3P Combi 9 L2H2 3500 Blue dCi 100 kW (135 CV) (semi:TCB 1 223 8M Op PARMA1 PARLOM)	2299	M	135,87 (100)	6,2	163	D
Renault Nuevo Master Combi R3P Combi 9 L2H2 3300 Energy Blue dCi 110 kW (150 CV) (semi:TCB 1 222 3M Op PARMA1 PARLOM Op 0P3RAN)	2299	M	149,46 (110)	6,2	164	D
Renault Nuevo Master Combi R3P Combi 9 L2H2 3300 Energy Blue dCi 110 kW (150 CV) (semi:TCB 1 222 3M Op PARMA1 PARLOM)	2299	M	149,46 (110)	6,2	164	D
Renault Nuevo Master Combi R3P Combi 9 L1H1 2800 Blue dCi 100 kW (135 CV) (semi: TCB 1 111 8M Op PARMA1 (PARLOM) 0P3RAN)	2299	M	135,87 (100)	6,2	163	F
Renault Nuevo Master Combi R3P Combi 9 L2H2 3300 Blue dCi 100 kW (135 CV) (semi:TCB 1 222 8M Op PARMA1 PARLOM)	2299	M	135,87 (100)	6,2	163	D
Renault Nuevo Master Combi R3P Combi 9 L1H1 2800 Energy Blue dCi 110 kW (150 CV) (semi: TCB 1 111 3M Op PARMA1 PARLOM Op 0P3RAN)	2299	M	149,46 (110)	6,2	164	F
Renault Nuevo Master Combi R3P Combi 9 L1H1 3300 Blue dCi 100 kW (135 CV) (semi: TCB 1 112 8M Op PARMA1 PARLOM)	2299	M	135,87 (100)	6,2	163	F
Renault Nuevo Master Combi R3P Combi 9 L1H1 3300 Blue dCi 100 kW (135 CV) (semi: TCB 1 112 8M Op PARMA1 PARLOM Op 0P3RAN)	2299	M	135,87 (100)	6,2	163	F
Renault Nuevo Master Combi R3P Combi 9 L1H1 3300 Energy Blue dCi 110 kW (150 CV) (semi:TCB 1 112 3M Op PARMA1 PARLOM)	2299	M	149,46 (110)	6,2	164	F
Renault Nuevo Master Combi R3P Combi 9 L1H1 3300 Energy Blue dCi 110 kW (150 CV) (semi:TCB 1 112 3M Op PARMA1 PARLOM Op 0P3RAN)	2299	M	149,46 (110)	6,2	164	F
Renault Nuevo Trafic SpaceClass TRP SpaceClass Energy Blue dCi 125 kW (170 CV) AUTO (semi: PGPE4 111 MA Op PKESCA EVASIÓN)	1997	A	169,84 (125)	6,2	165	D
Renault Nuevo Trafic SpaceClass TRP SpaceClass Energy Blue dCi 107 kW (145 CV) AUTO (semi: PGPE4 111 LA Op PKSIGN BUSINESS PREMIUM)	1997	A	145,38 (107)	6,2	165	E
Renault Nuevo Trafic SpaceClass TRP SpaceClass Energy Blue dCi 107 kW (145 CV) AUTO (semi: PGPE4 111 LA Op PKESCA EVASIÓN)	1997	A	145,38 (107)	6,2	165	E
Renault Nuevo Trafic SpaceClass TRP SpaceClass Energy Blue dCi 125 kW (170 CV) AUTO (semi: PGPE4 111 MA Op PKSIGN BUSINESS PREMIUM)	1997	A	169,84 (125)	6,2	165	D
Renault Nuevo Trafic Passenger TRP SpaceClass Largo Energy Blue dCi 107 kW (145 CV) AUTO (PGPE4 211 LA Op 0P3RAN Op BQFIXR)	1997	A	145,38 (107)	6,3	166	D
Renault Nuevo Trafic Passenger TRP Passenger Largo Energy Blue dCi 107 kW (145 CV) AUTO (PGPE3 212 LA Op 0P3RAN Op BQFIXR)	1997	A	145,38 (107)	6,3	166	D



Marca Modelo y Versión	Cilindrada (cm ³)	Cambio (r ¹)	Potencia CV (kW)	Consumo (l/100km)	Emisión CO ₂ (g/km)	Clasificación Por consumo
Renault Nuevo Trafic Passenger TRP Passenger Largo Energy Blue dCi 107 kW (145 CV) AUTO (semi:PGPE3 212 LA)	1997	A	145,38 (107)	6,3	166	D
Renault Nuevo Trafic Passenger TRP Passenger Largo Energy Blue dCi 107 kW (145 CV) AUTO (semi: PGPE3 212 LA Op BQFIXR)	1997	A	145,38 (107)	6,3	166	D
Renault Nuevo Trafic Passenger TRP Passenger Largo Energy Blue dCi 107 kW (145 CV) AUTO (semi: PGPE3 212 LA Op 0P3RAN)	1997	A	145,38 (107)	6,3	166	D
Renault Nuevo Trafic Passenger TRP Passenger Largo Energy Blue dCi 125 kW (170 CV) AUTO (semi: PGPE3 212 MA)	1997	A	169,84 (125)	6,3	166	C
Renault Nuevo Trafic Passenger TRP Passenger Largo Energy Blue dCi 125 kW (170 CV) AUTO (semi: PGPE3 212 MA Op BQFIXR)	1997	A	169,84 (125)	6,3	166	C
Renault Nuevo Trafic Passenger TRP Passenger Largo Energy Blue dCi 125 kW (170 CV) AUTO (semi: PGPE3 212 MA Op 0P3RAN)	1997	A	169,84 (125)	6,3	166	C
Renault Nuevo Trafic Passenger TRP Passenger Largo Energy Blue dCi 125 kW (170 CV) AUTO (PGPE3 212 MA Op 0P3RAN Op BQFIXR)	1997	A	169,84 (125)	6,3	166	C
Renault Nuevo Trafic Passenger TRP SpaceClass Largo Energy Blue dCi 125 kW (170 CV) AUTO (PGPE4 211 MA Op 0P3RAN Op BQFIXR)	1997	A	169,84 (125)	6,3	166	C
Renault Nuevo Trafic SpaceClass TRP SpaceClass Largo Energy Blue dCi 125 kW (170 CV) AUTO (semi: PGPE4 211 MA)	1997	A	169,84 (125)	6,3	166	C
Renault Nuevo Trafic SpaceClass TRP SpaceClass Largo Energy Blue dCi 125 kW (170 CV) AUTO (semi: PGPE4 211 MA Op 0P3RAN)	1997	A	169,84 (125)	6,3	166	C
Renault Nuevo Trafic Passenger TRP SpaceClass Largo Energy Blue dCi 125 kW (170 CV) AUTO (semi: PGPE4 211 MA Op BQFIXR)	1997	A	169,84 (125)	6,3	166	C
Renault Nuevo Trafic SpaceClass TRP SpaceClass Largo Energy Blue dCi 107 kW (145 CV) AUTO (semi: PGPE4 211 LA)	1997	A	145,38 (107)	6,3	166	D

Renault

Marca Modelo y Versión	Cilindrada (cm ³)	Cambio (r ¹)	Potencia CV (kW)	Consumo (l/100km)	Emisión CO ₂ (g/km)	Clasificación Por consumo
Renault Nuevo Trafic Passenger TRP SpaceClass Largo Energy Blue dCi 107 kW (145 CV) AUTO (semi: PGPE4 211 LA LA Op BQFIXR)	1997	A	145,38 (107)	6,3	166	D
Renault Nuevo Trafic SpaceClass TRP SpaceClass Largo Energy Blue dCi 107 kW (145 CV) AUTO (semi: PGPE4 211 LA Op 0P3RAN)	1997	A	145,38 (107)	6,3	166	D
Renault Trafic Combi TRP Combi 9 Largo Energy Blue dCi 125 kW (170 CV) AUTO (semi: PG PGM1 212 MA Op 0P3RAN)	1997	A	169,84 (125)	6,3	166	C
Renault Trafic Combi TRP Combi 9 Largo Energy Blue dCi 107 kW (145 CV) AUTO (semi: PGPM1 212 LA Op PARHAC)	1997	M	145,38 (107)	6,3	166	C
Renault Trafic Combi TRP Combi 9 Largo Energy Blue dCi 125 kW (170 CV) AUTO (semi: PGPGPM1 212 MA Op PARHAC)	1997	A	169,84 (125)	6,3	166	C
Renault Trafic Combi TRP Combi 9 Largo Energy Blue dCi 107 kW (145 CV) AUTO (semi: PGPM1 212 LA)	1997	M	145,38 (107)	6,3	166	C
Renault Trafic Combi TRP Combi 9 Largo Energy Blue dCi 125 kW (170 CV) AUTO (PGPGPM1 212 MA Op 0P3RAN Op PARHAC)	1997	A	169,84 (125)	6,3	166	C
Renault Trafic Combi TRP Combi 9 Largo Energy Blue dCi 107 kW (145 CV) AUTO (semi: PGPM1 212 LA Op 0P3RAN)	1997	M	145,38 (107)	6,3	166	C
Renault Trafic Combi TRP Combi 9 Largo Energy Blue dCi 107 kW (145 CV) AUTO (PGPM1 212 LA Op 0P3RAN Op PARHAC)	1997	M	145,38 (107)	6,3	166	C
Renault Nuevo Trafic Combi TRP Combi 9 Largo Energy Blue dCi 125 kW (170 CV) AUTO (Semi: PGPM1 212 LA Op 0P3RAN Op PARHAC)	1997	A	145,38 (107)	6,3	166	C
Renault Nuevo Trafic Combi TRP Combi 9 Largo Energy Blue dCi 107 kW (145 CV) AUTO (PGPM1 212 LA Op 0P3RAN Op PARHAC)	1997	A	145,38 (107)	6,3	166	C
Renault Nuevo Trafic Combi TRP Combi 9 Largo Energy Blue dCi 125 kW (170 CV) AUTO (semi: PGPGPM1 212 MA)	1997	A	169,84 (125)	6,3	166	C
Renault Nuevo Trafic Combi TRP Combi 9 Largo Energy Blue dCi 107 kW (145 CV) AUTO (Semi: PGPM1 212 LA Op 0P3RAN Op PARHAC)	1997	A	145,38 (107)	6,3	166	C
Renault Nuevo Trafic SpaceClass TRP SpaceClass Largo Energy Blue dCi 125 kW (170 CV) AUTO(semi:PGPE4 211 MA Op PKESCA EVASIÓN Op BQFIXR)	1997	A	169,84 (125)	6,3	166	C
Renault Nuevo Trafic Combi TRP Combi 9 Largo Energy Blue dCi 107 kW (145 CV) AUTO (Semi:PGPM1 212 LA Op 0P3RAN)	1997	A	145,38 (107)	6,3	166	C
Renault Nuevo Trafic Combi TRP Combi 9 Largo Energy Blue dCi 107 kW (145 CV) AUTO (semi: PGPM1 212 LA)	1997	A	145,38 (107)	6,3	166	C
Renault Nuevo Trafic Combi TRP Combi 9 Largo Energy Blue dCi 107 kW (145 CV) AUTO (Semi: PGPM1 212 LA Op PARHAC)	1997	A	145,38 (107)	6,3	166	C
Renault Nuevo Trafic Combi TRP Combi 9 Largo Energy Blue dCi 107 kW (145 CV) AUTO (Semi: PGPM1 212 LA Op 0P3RAN Op PARHAC)	1997	A	145,38 (107)	6,3	166	C
Renault Nuevo Trafic Combi TRP Combi 9 Largo Energy Blue dCi 125 kW (170 CV) AUTO (semi: PGPM1 212 MA Op 0P3RAN)	1997	A	169,84 (125)	6,3	166	C
Renault Nuevo Trafic Combi TRP Combi 9 Largo Energy Blue dCi 107 kW (145 CV) AUTO (Semi: PGPM1 212 LA)	1997	A	145,38 (107)	6,3	166	C



Marca Modelo y Versión	Cilindrada (cm ³)	Cambio (r ^o)	Potencia CV (kW)	Consumo (l/100km)	Emisión CO ₂ (g/km)	Clasificación Por consumo
Renault Nuevo Trafic Combi TRP Combi 9 Largo Energy Blue dCi 125 kW (170 CV) AUTO (semi: PGPM1 212 MA Op PARHAC)	1997	A	169,84 (125)	6,3	166	C
Renault Nuevo Trafic Combi TRP Combi 9 Largo Energy Blue dCi 125 kW (170 CV) AUTO (semi: PGPM1 212 MA Op 0P3RAN Op PARHAC)	1997	A	169,84 (125)	6,3	166	C
Renault Trafic Combi TRP Combi 9 Largo Energy Blue dCi 107 kW (145 CV) AUTO (semi: PGPM1 212 LA Op 0P3RAN)	1997	A	145,38 (107)	6,3	166	C
Renault Nuevo Trafic SpaceClass TRP SpaceClass Largo Energy Blue dCi 125 kW (170 CV) AUTO (semi: PGPE4 211 MA Op PKESCA EVASIÓN)	1997	A	169,84 (125)	6,3	166	C
Renault Nuevo Trafic SpaceClass TRP SpaceClass Largo Energy Blue dCi 125 kW (170 CV) AUTO (semi: PGPE4 211 MA Op PKSIGN BUSINESS PREMIUM)	1997	A	169,84 (125)	6,3	166	C
Renault Trafic Combi TRP Combi 9 Largo Energy Blue dCi 107 kW (145 CV) AUTO (semi: PGPM1 212 LA Op PARHAC)	1997	A	145,38 (107)	6,3	166	C
Renault Nuevo Trafic SpaceClass TRP SpaceClass Largo Energy Blue dCi 107 kW (145 CV) AUTO (semi: PGPE4 211 LA Op PKSIGN BUSINESS PREMIUM)	1997	A	145,38 (107)	6,3	166	D
Renault Nuevo Trafic SpaceClass TRP SpaceClass Largo Energy Blue dCi 107 kW (145 CV) AUTO (semi: PGPE4 211 LA Op PKESCA EVASIÓN)	1997	A	145,38 (107)	6,3	166	D
Renault Trafic Combi TRP Combi 9 Largo Energy Blue dCi 107 kW (145 CV) AUTO (semi: PGPM1 212 LA)	1997	A	145,38 (107)	6,3	166	C
Renault Nuevo Trafic Combi TRP Combi 9 Largo Energy Blue dCi 107 kW (145 CV) AUTO (semi: PGPM1 212 LA Op 0P3RAN)	1997	A	145,38 (107)	6,3	166	C

Renault

Marca Modelo y Versión	Cilindrada (cm ³)	Cambio (r ^o)	Potencia CV (kW)	Consumo (l/100km)	Emisión CO ₂ (g/km)	Clasificación Por consumo
Renault Nuevo Trafic Combi TRP Combi 9 Largo Energy Blue dCi 107 kW (145 CV) AUTO (semi: PGPM1 212 LA Op PARHAC)	1997	A	145,38 (107)	6,3	166	C
Renault Nuevo Trafic Combi TRP Combi 9 Largo Energy Blue dCi 107 kW (145 CV) AUTO (semi: PGPM1 212 LA Op 0P3RAN Op PARHAC)	1997	A	145,38 (107)	6,3	166	C
Renault Nuevo Trafic Combi TRP Combi 9 Largo Energy Blue dCi 125 kW (170 CV) AUTO (semi: PGPM1 212 MA)	1997	A	169,84 (125)	6,3	166	C
Renault Koleos HZG Energy dCi 130 kW (175CV) X-Tronic 4WD	1995	A	176,63 (130)	6,4	168	G
Renault Trafic Combi TRP Largo Energy dCi 88 kW (120 CV) Euro 6c (8 plazas)	1598	M	120,92 (89)	6,4	166	C
Renault Trafic Passenger TRP Largo Energy dCi 88 kW (120 CV) Euro 6c (8 plazas)	1598	M	120,92 (89)	6,4	166	C
Renault Trafic Passenger TRP Largo Energy dCi 88 kW (120 CV) Euro 6c (5 plazas)	1598	M	120,92 (89)	6,4	166	C
Renault Trafic Passenger TRP Largo Energy dCi 88 kW (120 CV) Euro 6c (9 plazas)	1598	M	120,92 (89)	6,4	166	C
Renault Trafic Passenger TRP Energy dCi 88 kW (120 CV) Euro 6c (8 plazas)	1598	M	120,92 (89)	6,4	166	D
Renault Trafic Combi TRP Energy dCi 88 kW (120 CV) Euro 6c (6 plazas)	1598	M	120,92 (89)	6,4	166	D
Renault Trafic Combi TRP Largo Energy dCi 88 kW (120 CV) Euro 6c (5 plazas)	1598	M	120,92 (89)	6,4	166	C
Renault Trafic Combi TRP Energy dCi 88 kW (120 CV) Euro 6c (5 plazas)	1598	M	120,92 (89)	6,4	166	D
Renault Trafic Combi TRP Energy dCi 88 kW (120 CV) Euro 6c (9 plazas)	1598	M	120,92 (89)	6,4	166	D
Renault Trafic Passenger TRP Energy dCi 88 kW (120 CV) Euro 6c (5 plazas)	1598	M	120,92 (89)	6,4	166	D
Renault Trafic Passenger TRP Energy dCi 88 kW (120 CV) Euro 6c (6 plazas)	1598	M	120,92 (89)	6,4	166	D
Renault Trafic Passenger TRP Energy dCi 88 kW (120 CV) Euro 6c (9 plazas)	1598	M	120,92 (89)	6,4	166	D
Renault Trafic Combi TRP Energy dCi 88 kW (120 CV) Euro 6c (8 plazas)	1598	M	120,92 (89)	6,4	166	D
Renault Trafic Combi TRP Largo Energy dCi 88 kW (120 CV) Euro 6c (9 plazas)	1598	M	120,92 (89)	6,4	166	C
Renault Trafic Combi TRP Largo Energy dCi 88 kW (120 CV) Euro 6c (6 plazas)	1598	M	120,92 (89)	6,4	166	C
Renault Trafic Passenger TRP Largo Energy dCi 88 kW (120 CV) Euro 6c (6 plazas)	1598	M	120,92 (89)	6,4	166	C
Renault Nuevo Trafic Combi TRP Combi 9 Energy Blue dCi 125 kW (170 CV) AUTO (semi: PGPM1 111 MA Op 0P3RAN Op PARHAC)	1997	A	169,84 (125)	6	158	D

Marca
Modelo
y Versión

Cilindrada
(cm³)
Cambio (r)
Potencia
CV (kW)
Consumo
(l/100km)
Emisión CO₂
(g/km)
Clasificación
Por consumo

Renault Nuevo Trafic Combi TRP Combi 9 Energy Blue dCi 125 kW (170 CV) AUTO (semi: PGPM1 111 MA Op PARHAC)	1997	A	169,84 (125)	6	158	D
Renault Nuevo Trafic Combi TRP Combi 9 Energy Blue dCi 125 kW (170 CV) AUTO (semi: PGPM1 111 MA Op 0P3RAN)	1997	A	169,84 (125)	6	158	D
Renault Nuevo Trafic Combi TRP Combi 9 Energy Blue dCi 125 kW (170 CV) AUTO (semi: PGPM1 111 MA)	1997	A	169,84 (125)	6	158	D
Renault Talisman Sport Tourer FDK MY19 Tce GPF 165 kW (225CV) (Semi: EDC E39M16T A7 Opc PKSN01 / Opc 4ROUDI, EP9M16T A7)	1798	M	224,18 (165)	7,4	169	G

SEAT

SEAT NUEVO Leon Sportstourer 2.0 TDI CR 85KW (115cv) St&Sp REFERENCE	1968	M	115,49 (85)	0	0	B
--	------	---	-------------	---	---	---

SEAT

Marca Modelo y Versión	Cilindrada (cm³)	Cambio (r)	Potencia CV (kW)	Consumo (l/100km)	Emisión CO₂ (g/km)	Clasificación Por consumo
SEAT NUEVO Leon Sportstourer 2.0 TDI CR 85KW (115cv) St&Sp REFERENCE GO	1968	M	115,49 (85)	0	0	B
SEAT NUEVO Leon Sportstourer 2.0 TDI CR 85KW (115cv) St&Sp STYLE	1968	M	115,49 (85)	0	0	B
SEAT NUEVO Leon Sportstourer 2.0 TDI CR 85KW (115cv) St&Sp STYLE GO	1968	M	115,49 (85)	0	0	B
SEAT NUEVO Leon Sportstourer 2.0 TDI CR 110 kW (150cv) DSG-7 St&Sp STYLE	1968	A	149,46 (110)	0	0	B
SEAT NUEVO Leon Sportstourer 2.0 TDI CR 110 kW (150cv) DSG-7 St&Sp STYLE GO	1968	A	149,46 (110)	0	0	B
SEAT NUEVO Leon Sportstourer 2.0 TDI CR 150cv DSG-7 St&Sp XCELLENCE	1968	A	149,46 (110)	0	0	B
SEAT NUEVO Leon Sportstourer 2.0 TDI CR 110kW (150cv) DSG-7 St&Sp XCELLENCE GO M	1968	A	149,46 (110)	0	0	B
SEAT NUEVO LEON 2.0 TDI CR 110kW (150cv) DSG-7 St&Sp FR	1968	A	149,46 (110)	0	0	C
SEAT NUEVO LEON 2.0 TDI CR 110kW (150cv) DSG-7 St&Sp FR GO L	1968	A	149,46 (110)	0	0	C
SEAT NUEVO LEON 2.0 TDI CR 110kW (150cv) DSG-7 St&Sp FR GO XL	1968	A	149,46 (110)	0	0	C
SEAT NUEVO LEON 2.0 TDI CR 110kW (150cv) DSG-7 St&Sp XCELLENCE GO L	1968	A	149,46 (110)	0	0	C
SEAT NUEVO LEON 2.0 TDI CR 110kW (150cv) DSG-7 St&Sp XCELLENCE GO M	1968	A	149,46 (110)	0	0	C
SEAT NUEVO LEON 2.0 TDI 85kW (115cv) St&Sp REFERENCE	1968	M	115,49 (85)	0	0	B
SEAT NUEVO LEON 2.0 TDI 85kW (115cv) St&Sp REFERENCE GO	1968	M	115,49 (85)	0	0	B
SEAT NUEVO LEON 2.0 TDI 85kW (115cv) St&Sp STYLE	1968	M	115,49 (85)	0	0	B
SEAT NUEVO LEON 2.0 TDI 85kW (115cv) St&Sp STYLE GO	1968	M	115,49 (85)	0	0	B
SEAT NUEVO LEON 2.0 TDI CR 110kW (150cv) DSG-7 St&Sp STYLE	1968	A	149,46 (110)	0	0	C
SEAT NUEVO LEON 2.0 TDI CR 110kW (150cv) DSG-7 St&Sp STYLE GO	1968	A	149,46 (110)	0	0	C
SEAT NUEVO LEON 2.0 TDI CR 110kW (150cv) DSG-7 St&Sp XCELLENCE	1968	A	149,46 (110)	0	0	C
SEAT NUEVO Leon Sportstourer 2.0 TDI CR 110kW (150cv) DSG-7 St&Sp XCELLENCE GO L	1968	A	149,46 (110)	0	0	B
SEAT Tarraco 2.0 TDI 110kW (150CV) St&Sp DSG XCELLENCE GO	1968	A	149,46 (110)	0	0	C
SEAT Tarraco 2.0 TDI 147kW (200CV) St&Sp DSG 4Drive XCELLENCE	1968	A	199,73 (147)	0	0	E
SEAT Tarraco 2.0 TDI 147kW (200CV) St&Sp DSG 4Drive XCELLENCE GO	1968	A	199,73 (147)	0	0	E



Marca Modelo y Versión	Cilindrada (cm ³)	Cambio (*)	Potencia CV (kW)	Consumo (l/100km)	Emission CO ₂ (g/km)	Clasificación Por consumo
SEAT Tarraco 2.0 TDI 110kW (150CV) St&Sp DSG FR	1968	A	149,46 (110)	0	0	C
SEAT Tarraco 2.0 TDI 110kW (150CV) St&Sp DSG FR GO	1968	A	149,46 (110)	0	0	C
SEAT Tarraco 2.0 TDI 147kW (200CV) St&Sp DSG 4Drive FR	1968	A	199,73 (147)	0	0	E
SEAT Tarraco 2.0 TDI 110kW (150CV) St&Sp DSG XCELLENCE	1968	A	149,46 (110)	0	0	C
SEAT Tarraco 2.0 TDI 110kW (150CV) St&Sp XCELLENCE GO	1968	M	149,46 (110)	0	0	C

SEAT

Marca Modelo y Versión	Cilindrada (cm ³)	Cambio (*)	Potencia CV (kW)	Consumo (l/100km)	Emission CO ₂ (g/km)	Clasificación Por consumo
SEAT Tarraco 2.0 TDI 110kW (150CV) St&Sp STYLE	1968	M	149,46 (110)	0	0	C
SEAT Tarraco 2.0 TDI 110kW (150CV) St&Sp STYLE GO	1968	M	149,46 (110)	0	0	C
SEAT Tarraco 2.0 TDI 110kW (150CV) St&Sp DSG STYLE	1968	A	149,46 (110)	0	0	C
SEAT Tarraco 2.0 TDI 110kW (150CV) St&Sp DSG STYLE GO	1968	A	149,46 (110)	0	0	C
SEAT Tarraco 2.0 TDI 110kW (150CV) St&Sp XCELLENCE	1968	M	149,46 (110)	0	0	C
SEAT Tarraco 2.0 TDI 147kW (200CV) St&Sp DSG 4Drive FR GO	1968	A	199,73 (147)	0	0	E
SEAT NUEVO Leon Sportstourer 2.0 TDI CR 110kW (150cv) DSG-7 St&Sp FR	1968	A	149,46 (110)	0	0	B
SEAT NUEVO Leon Sportstourer 2.0 TDI CR 110kW (150cv) DSG-7 St&Sp FR GO L	1968	A	149,46 (110)	0	0	B
SEAT NUEVO Leon Sportstourer 2.0 TDI CR 110kW (150cv) DSG-7 St&Sp FR GO XL	1968	A	149,46 (110)	0	0	B
SEAT Ateca 2.0 TDI CR 110kW (150CV) St&Sp FR	1968	M	149,46 (110)	0	0	C
SEAT Ateca 2.0 TDI CR 110kW (150CV) St&Sp FR GO	1968	M	149,46 (110)	0	0	C
SEAT Ateca 2.0 TDI CR 110kW (150CV) DSG St&Sp FR	1968	A	149,46 (110)	0	0	C
SEAT Ateca 2.0 TDI CR 110kW (150CV) DSG St&Sp FR GO	1968	A	149,46 (110)	0	0	C
SEAT Ateca 2.0 TDI CR 110kW (150CV) DSG St&Sp X-PERIENCE GO	1968	A	149,46 (110)	0	0	C
SEAT Ateca 2.0 TDI CR 110kW (150CV) DSG St&Sp X-PERIENCE	1968	A	149,46 (110)	0	0	C
SEAT Ateca 2.0 TDI CR 85kW (115CV) St&Sp REFERENCE	1968	M	115,49 (85)	0	0	C
SEAT Ateca 2.0 TDI CR 85kW (115CV) St&Sp STYLE	1968	M	115,49 (85)	0	0	C
SEAT Ateca 2.0 TDI CR 85kW (115CV) St&Sp STYLE GO	1968	M	115,49 (85)	0	0	C
SEAT Ateca 2.0 TDI CR 110kW (150CV) St&Sp STYLE	1968	M	149,46 (110)	0	0	C
SEAT Ateca 2.0 TDI CR 110kW (150CV) St&Sp STYLE GO	1968	M	149,46 (110)	0	0	C
SEAT Ateca 2.0 TDI CR 110kW (150CV) DSG St&Sp STYLE	1968	A	149,46 (110)	0	0	C
SEAT Ateca 2.0 TDI CR 110kW (150CV) DSG St&Sp STYLE GO	1968	A	149,46 (110)	0	0	C
SEAT Ateca 2.0 TDI CR 110kW (150CV) St&Sp X-PERIENCE	1968	M	149,46 (110)	0	0	C
SEAT Ateca 2.0 TDI CR 110kW (150CV) St&Sp X-PERIENCE GO	1968	M	149,46 (110)	0	0	C
SEAT NUEVO LEON 2.0 TDI 85kW (115cv) St&Sp STYLE LAUNCH PACK con Navegador	1968	M	115,49 (85)	3,4	90	B
SEAT NUEVO LEON 2.0 TDI 85kW (115cv) St&Sp STYLE	1968	M	115,49 (85)	3,4	89	B
SEAT NUEVO LEON 2.0 TDI 85kW (115cv) St&Sp REFERENCE	1968	M	115,49 (85)	3,4	89	B
SEAT NUEVO LEON 2.0 TDI 85kW (115cv) St&Sp REFERENCE GO	1968	M	115,49 (85)	3,4	89	B



Marca
Modelo
y Versión

Cilindrada
(cm³)
Cambio (r)
Potencia
CV (kW)
Consumo
(l/100km)
Emisión CO₂
(g/km)
Clasificación
Por consumo

Marca
Modelo
y Versión

Cilindrada
(cm³)
Cambio (r)
Potencia
CV (kW)
Consumo
(l/100km)
Emisión CO₂
(g/km)
Clasificación
Por consumo

SEAT

SEAT NUEVO LEON 2.0 TDI 85kW (115cv) St&Sp STYLE GO	1968	M	115,49 (85)	3,4	89	B
SEAT NUEVO Leon Sportstourer 2.0 TDI CR 110 kW (150cv) DSG-7 St&Sp STYLE GO	1968	A	149,46 (110)	3,6	95	B
SEAT NUEVO LEON 2.0 TDI CR 110kW (150cv) DSG-7 St&Sp STYLE GO	1968	A	149,46 (110)	3,6	95	C
SEAT NUEVO LEON 2.0 TDI CR 110kW (150cv) DSG-7 St&Sp STYLE	1968	A	149,46 (110)	3,6	95	C
SEAT NUEVO Leon Sportstourer 2.0 TDI CR 110 kW (150cv) DSG-7 St&Sp STYLE	1968	A	149,46 (110)	3,6	95	B
SEAT NUEVO LEON 2.0 TDI CR 110kW (150cv) DSG-7 St&Sp XCELLENCE LAUNCH PACK M	1968	A	149,46 (110)	3,7	97	C
SEAT NUEVO LEON 2.0 TDI CR 110kW (150cv) DSG-7 St&Sp STYLE LAUNCH PACK con Navegador	1968	A	149,46 (110)	3,7	97	C
SEAT NUEVO LEON 2.0 TDI CR 110kW (150cv) DSG-7 St&Sp XCELLENCE LAUNCH PACK L	1968	A	149,46 (110)	3,7	97	C
SEAT NUEVO LEON 2.0 TDI CR 110kW (150cv) DSG-7 St&Sp FR LAUNCH PACK L	1968	A	149,46 (110)	3,7	97	C
SEAT NUEVO Leon Sportstourer 2.0 TDI CR 110kW (150cv) DSG-7 St&Sp FR LAUNCH PACK L	1968	A	149,46 (110)	3,7	97	B
SEAT NUEVO Leon Sportstourer 2.0 TDI CR 110 kW (150cv) DSG-7 St&Sp STYLE LAUNCH PACK con Navegador	1968	A	149,46 (110)	3,7	97	B
SEAT NUEVO Leon Sportstourer 2.0 TDI CR 110kW (150cv) DSG-7 St&Sp XCELLENCE LAUNCH PACK L	1968	A	149,46 (110)	3,7	97	B
SEAT NUEVO Leon Sportstourer 2.0 TDI CR 110kW (150cv) DSG-7 St&Sp XCELLENCE LAUNCH PACK M	1968	A	149,46 (110)	3,7	97	B
SEAT IBIZA 1.6 TDI CR 95CV Start&Stop REFERENCE Business s48	1598	M	95,11 (70)	3,7	98	D
SEAT IBIZA 1.6 TDI CR 95CV Start&Stop XCELLENCE Plus s48	1598	M	95,11 (70)	3,7	98	D
SEAT IBIZA 1.6 TDI CR 95CV Start&Stop XCELLENCE s48	1598	M	95,11 (70)	3,7	98	D
SEAT IBIZA 1.6 TDI CR 95CV Start&Stop STYLE Plus s48	1598	M	95,11 (70)	3,7	98	D
SEAT IBIZA 1.6 TDI CR 95CV Start&Stop STYLE s48	1598	M	95,11 (70)	3,7	98	D
SEAT IBIZA 1.6 TDI CR 95CV Start&Stop REFERENCE Plus s48	1598	M	95,11 (70)	3,7	98	D
SEAT NUEVO Leon Sportstourer 2.0 TDI CR 150cv DSG-7 St&Sp XCELLENCE	1968	A	149,46 (110)	3,7	97	B
SEAT NUEVO Leon Sportstourer 2.0 TDI CR 110kW (150cv) DSG-7 St&Sp XCELLENCE GO "M"	1968	A	149,46 (110)	3,7	97	B
SEAT NUEVO Leon Sportstourer 2.0 TDI CR 110kW (150cv) DSG-7 St&Sp XCELLENCE GO "L"	1968	A	149,46 (110)	3,7	97	B
SEAT NUEVO Leon Sportstourer 2.0 TDI CR 110kW (150cv) DSG-7 St&Sp FR GO "L"	1968	A	149,46 (110)	3,7	97	B
SEAT NUEVO LEON 2.0 TDI CR 110kW (150cv) DSG-7 St&Sp FR GO "XL"	1968	A	149,46 (110)	3,7	97	C

SEAT NUEVO Leon Sportstourer 2.0 TDI CR 110kW (150cv) DSG-7 St&Sp FR GO "XL"	1968	A	149,46 (110)	3,7	97	B
SEAT NUEVO LEON 2.0 TDI CR 110kW (150cv) DSG-7 St&Sp XCELLENCE	1968	A	149,46 (110)	3,7	97	C
SEAT NUEVO LEON 2.0 TDI CR 110kW (150cv) DSG-7 St&Sp XCELLENCE GO "M"	1968	A	149,46 (110)	3,7	97	C
SEAT NUEVO LEON 2.0 TDI CR 110kW (150cv) DSG-7 St&Sp XCELLENCE GO "L"	1968	A	149,46 (110)	3,7	97	C



Marca
Modelo
y Versión

Cilindrada
(cm³)
Cambio (r)
Potencia
CV (kW)

Consumo
(l/100km)
Emisión CO₂
(g/km)
Clasificación
Por consumo

Marca
Modelo
y Versión

Cilindrada
(cm³)
Cambio (r)
Potencia
CV (kW)

Consumo
(l/100km)
Emisión CO₂
(g/km)
Clasificación
Por consumo

SEAT

SEAT NUEVO LEON 2.0 TDI CR 110kW (150cv) DSG-7 St&Sp FR	1968	A	149,46 (110)	3,7	97	C
SEAT NUEVO LEON 2.0 TDI CR 110kW (150cv) DSG-7 St&Sp FR GO "L"	1968	A	149,46 (110)	3,7	97	C
SEAT NUEVO Leon Sportstourer 2.0 TDI CR 110kW (150cv) DSG-7 St&Sp FR	1968	A	149,46 (110)	3,7	97	B
SEAT IBIZA 1.6 TDI CR 95CV Start&Stop XCELLENCE GO Navi	1598	M	95,11 (70)	3,7	98	D
SEAT IBIZA 1.6 TDI 95CV Start&Stop STYLE GO	1598	A	95,11 (70)	3,7	98	D
SEAT IBIZA 1.6 TDI 70KW FR PLUS MY19	1598	M	95,11 (70)	3,8	100	D
SEAT IBIZA 1.6 TDI 70KW XCELLENCE MY19	1598	M	95,11 (70)	3,8	100	D
SEAT IBIZA 1.6 TDI 70KW FR MY19	1598	M	95,11 (70)	3,8	100	D
SEAT IBIZA 1.6 TDI 70KW STYLE PLUS MY19	1598	M	95,11 (70)	3,8	100	D
SEAT IBIZA 1.6 TDI 70KW STYLE MY19	1598	M	95,11 (70)	3,8	100	D
SEAT IBIZA 1.6 TDI 70KW REFERENCE PLUS MY19	1598	M	95,11 (70)	3,8	100	D
SEAT IBIZA 1.6 TDI 59KW REFERENCE PLUS MY19	1598	M	80,16 (59)	3,8	100	D
SEAT IBIZA 1.6 TDI 70KW REFERENCE MY19	1598	M	95,11 (70)	3,8	100	D
SEAT IBIZA 1.6 TDI 70KW XCELLENCE PLUS MY19	1598	M	95,11 (70)	3,8	100	D
SEAT IBIZA 1.6 TDI 59KW REFERENCE MY19	1598	M	80,16 (59)	3,8	100	D
SEAT NUEVO LEON 2.0 TDI 85kW (115cv) St&Sp STYLE GO s.48/2020	1968	M	115,49 (85)	3,8	100	B
SEAT NUEVO LEON 2.0 TDI 85kW (115cv) St&Sp REFERENCE s.48/2020	1968	M	115,49 (85)	3,8	100	B
SEAT NUEVO LEON 2.0 TDI 85kW (115cv) St&Sp STYLE s.48/2020	1968	M	115,49 (85)	3,8	100	B
SEAT NUEVO LEON 2.0 TDI 85kW (115cv) St&Sp REFERENCE GO s.48/2020	1968	M	115,49 (85)	3,8	100	B
SEAT IBIZA 1.6 TDI CR 95CV Start&Stop XCELLENCE Plus	1598	M	95,11 (70)	3,9	102	D
SEAT IBIZA 1.6 TDI CR 95CV Start&Stop XCELLENCE	1598	M	95,11 (70)	3,9	102	D
SEAT IBIZA 1.6 TDI CR 95CV Start&Stop REFERENCE Plus	1598	M	95,11 (70)	3,9	102	D
SEAT IBIZA 1.6 TDI CR 95CV Start&Stop REFERENCE Business	1598	M	95,11 (70)	3,9	102	D
SEAT IBIZA 1.6 TDI CR 95CV Start&Stop STYLE	1598	M	95,11 (70)	3,9	102	D
SEAT IBIZA 1.6 TDI CR 95CV Start&Stop STYLE Plus	1598	M	95,11 (70)	3,9	102	D
SEAT NUEVO Leon Sportstourer 2.0 TDI CR 110 kW (150cv) DSG-7 St&Sp STYLE GO s.48/2020	1968	A	149,46 (110)	3,9	102	B
SEAT NUEVO Leon Sportstourer 2.0 TDI CR 110 kW (150cv) DSG-7 St&Sp STYLE s.48/2020	1968	A	149,46 (110)	3,9	102	B
SEAT NUEVO LEON 2.0 TDI CR 110kW (150cv) DSG-7 St&Sp STYLE GO s.48/2020	1968	A	149,46 (110)	3,9	102	C

SEAT

SEAT NUEVO LEON 2.0 TDI CR 110kW (150cv) DSG-7 St&Sp STYLE s.48/2020	1968	A	149,46 (110)	3,9	102	C
SEAT NUEVO Leon Sportstourer 2.0 TDI CR 150cv DSG-7 St&Sp XCELLENCE s.48/2020	1968	A	149,46 (110)	3,9	104	B
SEAT NUEVO Leon Sportstourer 2.0 TDI CR 110kW (150cv) DSG-7 St&Sp XCELLENCE GO "M" s.48/2020	1968	A	149,46 (110)	3,9	104	B
SEAT NUEVO Leon Sportstourer 2.0 TDI CR 110kW (150cv) DSG-7 St&Sp FR GO "XL" s.48/2020	1968	A	149,46 (110)	3,9	104	B
SEAT NUEVO Leon Sportstourer 2.0 TDI CR 110kW (150cv) DSG-7 St&Sp FR GO "L" s.48/2020	1968	A	149,46 (110)	3,9	104	B
SEAT NUEVO Leon Sportstourer 2.0 TDI CR 110kW (150cv) DSG-7 St&Sp FR s.48/2020	1968	A	149,46 (110)	3,9	104	B
SEAT Arona 1.6 TDI CR 95CV St&Sp REFERENCE EDITION Ecomotive s48	1598	M	95,11 (70)	4	106	D
SEAT LEON 1.6 TDI 85KW S/S STYLE ED NAV ST DCT MY19	1598	A	115,49 (85)	4	106	D
SEAT IBIZA 1.6 TDI 70KW FR DCT MY19	1598	A	95,11 (70)	4	105	E
SEAT LEON 1.6 TDI 85KW S/S STYLE DCT MY19	1598	A	115,49 (85)	4	106	D
SEAT LEON 1.6 TDI 85KW S/S STYLE EDITION ST DCT MY19	1598	A	115,49 (85)	4	106	D
SEAT IBIZA 1.6 TDI 70KW FR PLUS DCT MY19	1598	A	95,11 (70)	4	105	E
SEAT IBIZA 1.6 TDI 70KW XCELLENCE DCT MY19	1598	A	95,11 (70)	4	105	E
SEAT IBIZA 1.6 TDI 70KW XCELLENCE PLUS DCT MY19	1598	A	95,11 (70)	4	105	E
SEAT LEON 1.6 TDI 85KW S/S STYLE VISIO ED DCT MY19	1598	A	115,49 (85)	4	106	D
SEAT LEON 1.6 TDI 85KW S/S STYLE ST DCT MY19	1598	A	115,49 (85)	4	106	D
SEAT LEON 1.6 TDI 85KW S/S STYLE VISIO ED NAV DCT MY19	1598	A	115,49 (85)	4	106	D
SEAT NUEVO LEON 2.0 TDI CR 110kW (150cv) DSG-7 St&Sp XCELLENCE s.48/2020	1968	A	149,46 (110)	4	104	C
SEAT NUEVO LEON 2.0 TDI CR 110kW (150cv) DSG-7 St&Sp XCELLENCE GO "M" s.48/2020	1968	A	149,46 (110)	4	104	C
SEAT NUEVO LEON 2.0 TDI CR 110kW (150cv) DSG-7 St&Sp XCELLENCE GO "L" s.48/2020	1968	A	149,46 (110)	4	104	C
SEAT NUEVO LEON 2.0 TDI CR 110kW (150cv) DSG-7 St&Sp FR s.48/2020	1968	A	149,46 (110)	4	104	C
SEAT NUEVO LEON 2.0 TDI CR 110kW (150cv) DSG-7 St&Sp FR GO "L" s.48/2020	1968	A	149,46 (110)	4	104	C
SEAT NUEVO LEON 2.0 TDI CR 110kW (150cv) DSG-7 St&Sp FR GO "XL" s.48/2020	1968	A	149,46 (110)	4	104	C
SEAT Arona 1.6 TDI CR 95CV St&Sp STYLE GO Navi Ecomotive	1598	M	95,11 (70)	4	106	D



Marca
Modelo
y Versión

Cilindrada
(cm³)
Cambio (°)
Potencia
CV (kW)

Consumo
(l/100km)
Emisión CO₂
(g/km)
Clasificación
Por consumo

SEAT Arona 1.6 TDI CR 95 CV DSG-7 St&Sp STYLE GO Navi Ecomotive	1598	A	95,11 (70)	4,1	107	E
SEAT Arona 1.6 TDI CR 95CV St&Sp REFERENCE EDITION Ecomotive	1598	M	95,11 (70)	4,1	108	D
SEAT Arona 1.6 TDI CR 95CV St&Sp STYLE Ecomotive	1598	M	95,11 (70)	4,1	108	D

Marca
Modelo
y Versión

Cilindrada
(cm³)
Cambio (°)
Potencia
CV (kW)

Consumo
(l/100km)
Emisión CO₂
(g/km)
Clasificación
Por consumo

SEAT

SEAT Arona 1.6 TDI CR 95CV St&Sp STYLE EDITION Ecomotive	1598	M	95,11 (70)	4,1	108	D
SEAT Arona 1.6 TDI CR 95CV St&Sp XCELLENCE Ecomotive	1598	M	95,11 (70)	4,1	108	D
SEAT Arona 1.6 TDI CR 95CV St&Sp XCELLENCE EDITION Ecomotive	1598	M	95,11 (70)	4,1	108	D
SEAT IBIZA 1.6 TDI 85KW FR MY19	1598	M	115,49 (85)	4,1	111	D
SEAT IBIZA 1.6 TDI 85KW XCELLENCE PLUS MY19	1598	M	115,49 (85)	4,1	111	D
SEAT IBIZA 1.6 TDI 85KW XCELLENCE MY19	1598	M	115,49 (85)	4,1	111	D
SEAT IBIZA 1.6 TDI 85KW FR PLUS MY19	1598	M	115,49 (85)	4,1	111	D
SEAT IBIZA 1.6 TDI 85KW STYLE MY19	1598	M	115,49 (85)	4,1	111	D
SEAT IBIZA 1.6 TDI 85KW STYLE PLUS MY19	1598	M	115,49 (85)	4,1	111	D
SEAT Arona 1.6 TDI CR 95CV St&Sp STYLE EDITION Ecomotive s48	1598	M	95,11 (70)	4,1	106	D
SEAT Arona 1.6 TDI CR 95CV St&Sp STYLE Ecomotive s48	1598	M	95,11 (70)	4,1	106	D
SEAT Arona 1.6 TDI CR 95CV St&Sp XCELLENCE EDITION Ecomotive s48	1598	M	95,11 (70)	4,1	106	D
SEAT Arona 1.6 TDI CR 95CV St&Sp XCELLENCE Ecomotive s48	1598	M	95,11 (70)	4,1	106	D
SEAT Arona 1.6 TDI CR 95 CV DSG-7 St&Sp XCELLENCE Ecomotive s48	1598	A	95,11 (70)	4,2	107	E
SEAT Leon Sportstourer 2.0 TDI CR 110 Kw (150cv) St&Sp FR FAST EDITION s48	1968	M	149,46 (110)	4,2	111	C
SEAT Leon Sportstourer 2.0 TDI CR 110 Kw (150cv) St&Sp FR FAST EDITION PLUS s48	1968	M	149,46 (110)	4,2	111	C
SEAT Leon Sportourer ST 2.0 TDI CR 110 Kw (150cv) St&Sp FR FAST EDITION PLUS s48	1968	M	149,46 (110)	4,2	111	C
SEAT LEON 1.6 TDI CR 85kW (115cv) St&Sp STYLE s48	1598	M	115,49 (85)	4,2	109	C
SEAT LEON 1.6 TDI CR 85kW (115cv) St&Sp STYLE VISIO EDITION s48	1598	M	115,49 (85)	4,2	109	C
SEAT Leon Sportourer ST 1.6 TDI CR 85kW (115cv) St&Sp STYLE s48	1598	M	115,49 (85)	4,2	109	C
SEAT Arona 1.6 TDI CR 95 CV DSG-7 St&Sp STYLE EDITION Ecomotive s48	1598	A	95,11 (70)	4,2	107	E
SEAT Leon Sportourer ST 1.6 TDI CR 85kW (115cv) St&Sp STYLE EDITION con NAVI s48	1598	M	115,49 (85)	4,2	109	C
SEAT Arona 1.6 TDI CR 95 CV DSG-7 St&Sp STYLE Ecomotive s48	1598	A	95,11 (70)	4,2	107	E
SEAT Arona 1.6 TDI CR 95 CV DSG-7 St&Sp XCELLENCE EDITION Ecomotive s48	1598	A	95,11 (70)	4,2	107	E
SEAT Leon Sportourer ST 2.0 TDI CR 110 Kw (150cv) St&Sp FR FAST EDITION s48	1968	M	149,46 (110)	4,2	111	C
SEAT Leon Sportourer ST 2.0 TDI CR 110 Kw (150cv) St&Sp XCELLENCE EDITION PLUS s48	1968	M	149,46 (110)	4,2	111	C



Marca
Modelo
y Versión

Cilindrada
(cm³)
Cambio (°)
Potencia
CV (kW)

Consumo
(l/100km)
Emisión CO₂
(g/km)
Clasificación
Por consumo

SEAT Leon Sportstourer 2.0 TDI CR 110 Kw (150cv) St&Sp XCELLENCE EDITION PLUS s48	1968	M	149,46 (110)	4,2	111	C
SEAT Leon Sportourer ST 2.0 TDI CR 110 Kw (150cv) St&Sp XCELLENCE s48	1968	M	149,46 (110)	4,2	111	C

Marca
Modelo
y Versión

Cilindrada
(cm³)
Cambio (°)
Potencia
CV (kW)

Consumo
(l/100km)
Emisión CO₂
(g/km)
Clasificación
Por consumo

SEAT						
SEAT Leon Sportourer ST 2.0 TDI CR 150cv St&Sp STYLE EDITION con NAVI s48	1968	M	149,46 (110)	4,2	111	C
SEAT Leon Sportourer ST 2.0 TDI CR 150cv St&Sp STYLE EDITION s48	1968	M	149,46 (110)	4,2	111	C
SEAT Leon Sportourer ST 2.0 TDI CR 150cv St&Sp STYLE s48	1968	M	149,46 (110)	4,2	111	C
SEAT LEON 1.6 TDI CR 85kW (115cv) St&Sp STYLE VISIO EDITION con NAVI s48	1598	M	115,49 (85)	4,2	109	C
SEAT Leon Sportstourer 2.0 TDI CR 150cv St&Sp STYLE EDITION con NAVI s48	1968	M	149,46 (110)	4,2	111	C
SEAT Leon Sportstourer 2.0 TDI CR 150cv St&Sp STYLE EDITION s48	1968	M	149,46 (110)	4,2	111	C
SEAT Leon Sportourer ST 1.6 TDI CR 85kW (115cv) St&Sp STYLE EDITION s48	1598	M	115,49 (85)	4,2	109	C
SEAT Leon Sportstourer 2.0 TDI CR 150cv St&Sp STYLE s48	1968	M	149,46 (110)	4,2	111	C
SEAT Leon Sportstourer 1.6 TDI CR 85kW (115cv) St&Sp STYLE s48	1598	M	115,49 (85)	4,2	109	C
SEAT Leon Sportstourer 1.6 TDI CR 85kW (115cv) St&Sp STYLE EDITION s48	1598	M	115,49 (85)	4,2	109	C
SEAT Leon Sportstourer 1.6 TDI CR 85kW (115cv) St&Sp STYLE EDITION con NAVI s48	1598	M	115,49 (85)	4,2	109	C
SEAT Leon Sportstourer 2.0 TDI CR 110 Kw (150cv) St&Sp XCELLENCE s48	1968	M	149,46 (110)	4,2	111	C
SEAT LEON 1.6 TDI CR 85kW (115cv) St&Sp STYLE VISIO EDITION	1598	M	115,49 (85)	4,2	109	C
SEAT LEON ST 1.6 TDI CR 85kW (115cv) St&Sp STYLE EDITION	1599	M	115,49 (85)	4,2	109	C
SEAT LEON ST 2.0 TDI CR 150cv St&Sp STYLE EDITION con NAVI	1968	M	149,46 (110)	4,2	111	C
SEAT LEON ST 2.0 TDI CR 150cv St&Sp STYLE EDITION	1968	M	149,46 (110)	4,2	111	C
SEAT LEON ST 2.0 TDI CR 150cv St&Sp STYLE	1968	M	149,46 (110)	4,2	111	C
SEAT Leon Sportourer ST 2.0 TDI CR 150cv St&Sp STYLE EDITION con NAVI	1968	M	149,46 (110)	4,2	111	C
SEAT LEON ST 1.6 TDI CR 85kW (115cv) St&Sp STYLE	1598	M	115,49 (85)	4,2	109	C
SEAT LEON 1.6 TDI CR 85kW (115cv) St&Sp STYLE VISIO EDITION con NAVI	1598	M	115,49 (85)	4,2	109	C
SEAT LEON 1.6 TDI CR 85kW (115cv) St&Sp STYLE	1598	M	115,49 (85)	4,2	109	C
SEAT LEON ST 1.6 TDI CR 85kW (115cv) St&Sp STYLE EDITION con NAVI	1600	M	115,49 (85)	4,2	109	C
SEAT Leon Sportourer ST 1.6 TDI CR 85kW (115cv) St&Sp STYLE EDITION con NAVI	1600	M	115,49 (85)	4,2	109	C
SEAT Arona 1.6 TDI CR 95 CV DSG-7 St&Sp STYLE EDITION Ecomotive	1598	A	95,11 (70)	4,2	109	E



Marca
Modelo
y Versión

Cilindrada
(cm³)
Cambio (°)
Potencia
CV (kW)
Consumo
(l/100km)
Emisión CO₂
(g/km)
Clasificación
Por consumo

SEAT Arona 1.6 TDI CR 95 CV DSG-7 St&Sp XCELLENCE Ecomotive	1598	A	95,11 (70)	4,2	109	E
SEAT Leon Sportourer ST 1.6 TDI CR 85kW (115cv) St&Sp STYLE	1598	M	115,49 (85)	4,2	109	C
SEAT Leon Sportourer ST 1.6 TDI CR 85kW (115cv) St&Sp STYLE EDITION	1599	M	115,49 (85)	4,2	109	C
SEAT Arona 1.6 TDI CR 95 CV DSG-7 St&Sp XCELLENCE EDITION Ecomotive	1598	A	95,11 (70)	4,2	109	E

Marca
Modelo
y Versión

Cilindrada
(cm³)
Cambio (°)
Potencia
CV (kW)
Consumo
(l/100km)
Emisión CO₂
(g/km)
Clasificación
Por consumo

SEAT						
SEAT Leon Sportourer ST 2.0 TDI CR 150cv St&Sp STYLE EDITION	1968	M	149,46 (110)	4,2	111	C
SEAT Leon Sportourer ST 2.0 TDI CR 150cv St&Sp STYLE	1968	M	149,46 (110)	4,2	111	C
SEAT Arona 1.6 TDI CR 95 CV DSG-7 St&Sp STYLE Ecomotive	1598	A	95,11 (70)	4,2	109	E
SEAT LEON 1.6 TDI 85KW S/S STYLE ST MY19	1598	M	115,49 (85)	4,2	109	C
SEAT LEON 1.6 TDI 85KW S/S STYLE EDITION NAV ST MY19	1598	M	115,49 (85)	4,2	109	C
SEAT LEON 1.6 TDI 85KW S/S STYLE VISIO ED NAV MY19	1598	M	115,49 (85)	4,2	109	C
SEAT LEON 1.6 TDI 85KW S/S REFERENCE EDITION MY19	1598	M	115,49 (85)	4,2	109	C
SEAT LEON 1.6 TDI 85KW S/S REFERENCE ST MY19	1598	M	115,49 (85)	4,2	109	C
SEAT LEON 1.6 TDI 85KW S/S STYLE MY19	1598	M	115,49 (85)	4,2	109	C
SEAT LEON 1.6 TDI 85KW S/S REFERENCE EDITION ST MY19	1598	M	115,49 (85)	4,2	109	C
SEAT LEON 1.6 TDI 85KW S/S STYLE EDITION ST MY19	1598	M	115,49 (85)	4,2	109	C
SEAT LEON 1.6 TDI 85KW S/S STYLE VISIO EDITION MY19	1598	M	115,49 (85)	4,2	109	C
SEAT LEON 1.6 TDI 85KW S/S REFERENCE MY19	1598	M	115,49 (85)	4,2	109	C
SEAT LEON 2.0 TDI CR 110kW (150cv) St&Sp STYLE VISIO EDITION	1968	M	149,46 (110)	4,3	113	D
SEAT LEON 2.0 TDI CR 110kW (150cv) St&Sp XCELLENCE EDITION PLUS	1968	M	149,46 (110)	4,3	113	D
SEAT LEON 2.0 TDI CR 110kW (150cv) St&Sp XCELLENCE	1968	M	149,46 (110)	4,3	113	D
SEAT LEON ST 2.0 TDI CR 110 Kw (150cv) St&Sp FR EDITION PLUS	1968	M	149,46 (110)	4,3	113	C
SEAT LEON ST 2.0 TDI CR 110 Kw (150cv) St&Sp FR	1968	M	149,46 (110)	4,3	113	C
SEAT LEON 2.0 TDI CR 110kW (150cv) St&Sp FR	1968	M	149,46 (110)	4,3	113	D
SEAT LEON 2.0 TDI CR 110kW (150cv) St&Sp FR EDITION PLUS	1968	M	149,46 (110)	4,3	113	D
SEAT LEON 2.0 TDI CR 110kW (150cv) St&Sp STYLE	1968	M	149,46 (110)	4,3	113	D
SEAT LEON 2.0 TDI CR 110kW (150cv) St&Sp STYLE VISIO EDITION con NAVI	1968	M	149,46 (110)	4,3	113	D
SEAT LEON ST 2.0 TDI CR 110 Kw (150cv) St&Sp XCELLENCE EDITION PLUS	1968	M	149,46 (110)	4,3	113	C
SEAT LEON ST 2.0 TDI CR 110 Kw (150cv) St&Sp XCELLENCE	1968	M	149,46 (110)	4,3	113	C
SEAT Leon Sportourer ST 2.0 TDI CR 110 Kw (150cv) St&Sp XCELLENCE	1968	M	149,46 (110)	4,3	113	C
SEAT Arona 1.6 TDI 70KW STYLE EDITION ECO MY19	1598	M	95,11 (70)	4,3	113	E
SEAT Arona 1.6 TDI 70KW XCELLENCE ECOMOTIVE MY19	1598	M	95,11 (70)	4,3	113	E
SEAT Arona 1.6 TDI 70KW STYLE ECOMOTIVE MY19	1598	M	95,11 (70)	4,3	113	E



Marca
Modelo
y Versión

Cilindrada
(cm³)
Cambio (r)
Potencia
CV (kW)

Consumo
(l/100km)
Emisión CO₂
(g/km)
Clasificación
Por consumo

Marca
Modelo
y Versión

Cilindrada
(cm³)
Cambio (r)
Potencia
CV (kW)

Consumo
(l/100km)
Emisión CO₂
(g/km)
Clasificación
Por consumo

SEAT

SEAT Arona 1.6 TDI 85KW XCELLENCE ECOMOTIVE MY19	1598	M	115,49 (85)	4,3	114	E
SEAT Arona 1.6 TDI 85KW STYLE EDITION ECO MY19	1598	M	115,49 (85)	4,3	114	E
SEAT Arona 1.6 TDI 85KW FR EDITION ECO MY19	1598	M	115,49 (85)	4,3	114	E
SEAT Arona 1.6 TDI 70KW XCELLENCE EDITION ECO MY19	1598	M	95,11 (70)	4,3	113	E
SEAT Arona 1.6 TDI 70KW REFERENCE EDITION ECOMOTIVE MY19	1598	M	95,11 (70)	4,3	113	E
SEAT Arona 1.6 TDI 85KW STYLE ECOMOTIVE MY19	1598	M	115,49 (85)	4,3	114	E
SEAT Arona 1.6 TDI 85KW XCELLENCE EDITION ECO MY19	1598	M	115,49 (85)	4,3	114	E
SEAT Arona 1.6 TDI 85KW FR ECOMOTIVE MY19	1598	M	115,49 (85)	4,3	114	E
SEAT LEON 2.0 TDI CR 110kW (150cv) St&Sp FR FAST EDITION s48	1968	M	149,46 (110)	4,3	113	D
SEAT Leon Sportourer ST 2.0 TDI CR 110 Kw (150cv) St&Sp XCELLENCE EDITION PLUS	1968	M	149,46 (110)	4,3	113	C
SEAT Leon Sportourer ST 2.0 TDI CR 110 Kw (150cv) St&Sp FR EDITION PLUS	1968	M	149,46 (110)	4,3	113	C
SEAT LEON 2.0 TDI CR 110kW (150cv) St&Sp STYLE VISIO EDITION con NAVI s48	1968	M	149,46 (110)	4,3	113	D
SEAT LEON 2.0 TDI CR 110kW (150cv) DSG-7 St&Sp FR EDITION PLUS s48	1968	A	149,46 (110)	4,3	112	D
SEAT LEON 2.0 TDI CR 110kW (150cv) St&Sp STYLE s48	1968	M	149,46 (110)	4,3	113	D
SEAT LEON 2.0 TDI CR 110kw (150cv) DSG-6 St&Sp XCELLENCE EDITION PLUS s48	1968	A	149,46 (110)	4,3	112	D
SEAT LEON 2.0 TDI CR 110kw (150cv) DSG-6 St&Sp XCELLENCE s48	1968	A	149,46 (110)	4,3	112	D
SEAT LEON 2.0 TDI CR 110kW (150cv) DSG-7 St&Sp FR FAST EDITION s48	1968	A	149,46 (110)	4,3	112	D
SEAT Leon Sportourer ST 2.0 TDI CR 110 Kw (150cv) St&Sp FR	1968	M	149,46 (110)	4,3	113	C
SEAT LEON 2.0 TDI CR 110kW (150cv) St&Sp FR EDITION PLUS s48	1968	M	149,46 (110)	4,3	113	D
SEAT LEON 2.0 TDI CR 110kW (150cv) St&Sp STYLE VISIO EDITION s48	1968	M	149,46 (110)	4,3	113	D
SEAT LEON 2.0 TDI CR 110kW (150cv) St&Sp XCELLENCE s48	1968	M	149,46 (110)	4,3	113	D
SEAT LEON 2.0 TDI CR 110kW (150cv) St&Sp XCELLENCE EDITION PLUS s48	1968	M	149,46 (110)	4,3	113	D
SEAT LEON 2.0 TDI CR 110kw (150cv) DSG-6 St&Sp XCELLENCE EDITION PLUS	1968	A	149,46 (110)	4,4	115	D
SEAT LEON 2.0 TDI CR 110kW (150cv) DSG-7 St&Sp FR	1968	A	149,46 (110)	4,4	115	D
SEAT LEON 2.0 TDI CR 110kW (150cv) DSG-7 St&Sp FR EDITION PLUS	1968	A	149,46 (110)	4,4	115	D
SEAT LEON 2.0 TDI CR 110kw (150cv) DSG-6 St&Sp XCELLENCE	1968	A	149,46 (110)	4,4	115	D

SEAT Arona 1.6 TDI 70KW XCELLENCE ED ECO DCT MY19	1598	A	95,11 (70)	4,4	115	E
SEAT Arona 1.6 TDI 70KW XCELLENCE ECOMOTIVE DCT MY19	1598	A	95,11 (70)	4,4	115	E



Marca
Modelo
y Versión

Cilindrada
(cm³)
Cambio (r)
Potencia
CV (kW)
Consumo
(l/100km)
Emisión CO₂
(g/km)
Clasificación
Por consumo

Marca
Modelo
y Versión

Cilindrada
(cm³)
Cambio (r)
Potencia
CV (kW)
Consumo
(l/100km)
Emisión CO₂
(g/km)
Clasificación
Por consumo

SEAT

SEAT Arona 1.6 TDI 70KW STYLE ECOMOTIVE DCT MY19	1598	A	95,11 (70)	4,4	115	E
SEAT LEON 2.0 TDI 135KW S/S FR ST DCT MY19	1968	A	183,42 (135)	4,4	117	D
SEAT Arona 1.6 TDI 70KW STYLE EDITION ECO DCT MY19	1598	A	95,11 (70)	4,4	115	E
SEAT LEON 2.0 TDI 110KW S/S FR DCT MY19	1968	A	149,46 (110)	4,4	115	D
SEAT LEON 2.0 TDI 110KW S/S FR ED DCT MY19	1968	A	149,46 (110)	4,4	115	D
SEAT LEON 2.0 TDI 135KW S/S FR EDITION ST DCT MY19	1968	A	183,42 (135)	4,4	117	D
SEAT Leon Sportstourer 2.0 TDI CR 110kW (150cv) DSG-7 St&Sp FR FAST EDITION s48	1968	A	149,46 (110)	4,4	115	D
SEAT Leon Sportstourer 2.0 TDI CR 110kW (150cv) DSG-7 St&Sp XCELLENCE EDITION PLUS s48	1968	A	149,46 (110)	4,4	115	D
SEAT Ateca 1.6 TDI CR 115CV St&Sp REFERENCE Ecomotive s48	1598	M	115,49 (85)	4,4	115	D
SEAT Leon Sportourer ST 2.0 TDI CR 110kW (150cv) DSG-7 St&Sp FR FAST EDITION PLUS s48	1968	A	149,46 (110)	4,4	115	D
SEAT Leon Sportourer ST 2.0 TDI CR 110kW (150cv) DSG-7 St&Sp FR FAST EDITION s48	1968	A	149,46 (110)	4,4	115	D
SEAT Leon Sportstourer 2.0 TDI CR 110kW (150cv) DSG-7 St&Sp FR FAST EDITION PLUS s48	1968	A	149,46 (110)	4,4	115	D
SEAT Leon Sportourer ST 2.0 TDI CR 110kW (150cv) DSG-7 St&Sp XCELLENCE s48	1968	A	149,46 (110)	4,4	115	D
SEAT Leon Sportourer ST 2.0 TDI CR 110kW (150cv) DSG-7 St&Sp XCELLENCE EDITION PLUS s48	1968	A	149,46 (110)	4,4	115	D
SEAT Leon Sportstourer 2.0 TDI CR 110kW (150cv) DSG-7 St&Sp XCELLENCE s48	1968	A	149,46 (110)	4,4	115	D
SEAT Ateca 1.6 TDI CR 115CV St&Sp STYLE Ecomotive s48	1598	M	115,49 (85)	4,4	115	D
SEAT Ateca 1.6 TDI CR 115CV St&Sp STYLE EDITION Ecomotive s48	1598	M	115,49 (85)	4,4	115	D
SEAT Ateca 1.6 TDI CR 115CV St&Sp REFERENCE EDITION Ecomotive s48	1598	M	115,49 (85)	4,4	115	D
SEAT Ateca 1.6 TDI CR 115CV St&Sp XCELLENCE EDITION Ecomotive s48	1598	M	115,49 (85)	4,4	115	D
SEAT Ateca 1.6 TDI CR 115CV St&Sp XCELLENCE Ecomotive s48	1598	M	115,49 (85)	4,4	115	D
SEAT Ateca 2.0 TDI CR 110kW (150CV) DSG St&Sp STYLE GO (Sem.51)	1968	A	149,46 (110)	4,3	114	C
SEAT Ateca 2.0 TDI CR 110kW (150CV) DSG St&Sp STYLE (Sem.51)	1968	A	149,46 (110)	4,3	114	C
SEAT Ateca 2.0 TDI CR 110kW (150CV) St&Sp STYLE GO (Sem.51)	1968	M	149,46 (110)	4,4	115	C
SEAT Ateca 2.0 TDI CR 110kW (150CV) St&Sp STYLE (Sem.51)	1968	M	149,46 (110)	4,4	115	C
SEAT Ateca 2.0 TDI CR 110kW (150CV) St&Sp FR (Sem.51)	1968	M	149,46 (110)	4,5	115	C

SEAT Ateca 2.0 TDI CR 110kW (150CV) St&Sp FR GO (Sem.51)	1968	M	149,46 (110)	4,5	115	C
SEAT Ateca 2.0 TDI CR 150CV DSG St&Sp FR (Sem.51)	1968	A	149,46 (110)	4,5	114	C
SEAT Ateca 2.0 TDI CR 150CV DSG St&Sp FR GO (Sem.51)	1968	A	149,46 (110)	4,5	114	C



Marca
Modelo
y Versión

Cilindrada
(cm³)
Cambio (r)
Potencia
CV (kW)

Consumo
(l/100km)
Emisión CO₂
(g/km)
Clasificación
Por consumo

Marca
Modelo
y Versión

Cilindrada
(cm³)
Cambio (r)
Potencia
CV (kW)

Consumo
(l/100km)
Emisión CO₂
(g/km)
Clasificación
Por consumo

SEAT

SEAT Ateca 2.0 TDI CR 150CV DSG St&Sp X-PERIENCE GO (Sem.51)	1968	A	149,46 (110)	4,5	114	C
SEAT Ateca 2.0 TDI CR 150CV DSG St&Sp X-PERIENCE (Sem.51)	1968	A	149,46 (110)	4,5	114	C
SEAT Ateca 2.0 TDI CR 150CV St&Sp X-PERIENCE GO (Sem.51)	1968	M	149,46 (110)	4,5	115	C
SEAT Ateca 2.0 TDI CR 150CV St&Sp X-PERIENCE (Sem.51)	1968	M	149,46 (110)	4,5	115	C
SEAT LEON 2.0 TDI 110KW S/S FR EDITION ST DCT MY19	1968	A	149,46 (110)	4,5	117	D
SEAT LEON 2.0 TDI 110KW S/S FR ST DCT MY19	1968	A	149,46 (110)	4,5	117	D
SEAT Leon Sportourer ST 2.0 TDI CR 110kW (150cv) DSG-7 St&Sp XCELLENCE	1968	A	149,46 (110)	4,5	117	D
SEAT Leon Sportourer ST 2.0 TDI CR 110kW (150cv) DSG-7 St&Sp FR EDITION PLUS	1968	A	149,46 (110)	4,5	117	D
SEAT Leon Sportourer ST 2.0 TDI CR 110kW (150cv) DSG-7 St&Sp FR	1968	A	149,46 (110)	4,5	117	D
SEAT Leon Sportourer ST 2.0 TDI CR 110kW (150cv) DSG-7 St&Sp XCELLENCE EDITION PLUS	1968	A	149,46 (110)	4,5	117	D
SEAT LEON ST 2.0 TDI CR 110kW (150cv) DSG-7 St&Sp FR	1968	A	149,46 (110)	4,5	117	D
SEAT LEON ST 2.0 TDI CR 110kW (150cv) DSG-7 St&Sp XCELLENCE	1968	A	149,46 (110)	4,5	117	D
SEAT LEON ST 2.0 TDI CR 110kW (150cv) DSG-7 St&Sp XCELLENCE EDITION PLUS	1968	A	149,46 (110)	4,5	117	D
SEAT LEON ST 2.0 TDI CR 110kW (150cv) DSG-7 St&Sp FR EDITION PLUS	1968	A	149,46 (110)	4,5	117	D
SEAT Ateca 1.6 TDI CR 115CV St&Sp REFERENCE Ecomotive	1598	M	115,49 (85)	4,6	120	D
SEAT Ateca 1.6 TDI CR 115CV St&Sp REFERENCE EDITION Ecomotive	1598	M	115,49 (85)	4,6	120	D
SEAT Ateca 1.6 TDI CR 115CV St&Sp STYLE Ecomotive	1598	M	115,49 (85)	4,6	120	D
SEAT Ateca 1.6 TDI CR 115CV St&Sp STYLE EDITION Ecomotive	1598	M	115,49 (85)	4,6	120	D
SEAT Ateca 1.6 TDI CR 115CV St&Sp XCELLENCE Ecomotive	1598	M	115,49 (85)	4,6	120	D
SEAT Ateca 1.6 TDI CR 115CV St&Sp XCELLENCE EDITION Ecomotive	1598	M	115,49 (85)	4,6	120	D
SEAT Ateca 1.6 TDI 85KW S/S XCELLENCE ECOMOTIVE MY19	1598	M	115,49 (85)	4,6	120	E
SEAT Ateca 1.6 TDI 85KW S/S XCELLENCE ED. MY19	1598	M	115,49 (85)	4,6	120	E
SEAT Ateca 1.6 TDI 85KW S/S STYLE EDITION ECO MY19	1598	M	115,49 (85)	4,6	120	E
SEAT Ateca 1.6 TDI 85KW S/S STYLE ECOMOTIVE MY19	1598	M	115,49 (85)	4,6	120	F
SEAT Ateca 1.6 TDI 85KW S/S REFERENCE EDITION ECO MY19	1598	M	115,49 (85)	4,6	120	D

SEAT Ateca 1.6 TDI 85KW S/S REFERENCE ECOMOTIVE MY19	1598	M	115,49 (85)	4,6	120	D
SEAT Ateca 2.0 TDI CR 150CV DSG St&Sp FR	1968	A	149,46 (110)	4,5	119	D
SEAT Ateca 2.0 TDI CR 150CV DSG St&Sp FR GO	1968	A	149,46 (110)	4,5	119	D



Marca
Modelo
y Versión

Cilindrada
(cm³)
Cambio (r)
Potencia
CV (kW)

Consumo
(l/100km)
Emisión CO₂
(g/km)
Clasificación
Por consumo

Marca
Modelo
y Versión

Cilindrada
(cm³)
Cambio (r)
Potencia
CV (kW)

Consumo
(l/100km)
Emisión CO₂
(g/km)
Clasificación
Por consumo

SEAT

SEAT Ateca 2.0 TDI CR 150CV DSG St&Sp STYLE GO Ecomotive	1968	A	149,46 (110)	4,5	119	D
SEAT Ateca 2.0 TDI CR 150CV DSG St&Sp XCELLENCE GO	1968	A	149,46 (110)	4,5	119	D
SEAT Ateca 2.0 TDI CR 150CV DSG St&Sp STYLE Ecomotive	1968	A	149,46 (110)	4,5	119	D
SEAT Ateca 2.0 TDI CR 150CV DSG St&Sp XCELLENCE	1968	A	149,46 (110)	4,5	119	D
SEAT Tarraco 2.0 TDI 150 CV St&Sp DSG XCELLENCE	1968	A	149,46 (110)	4,6	125	C
SEAT Tarraco 2.0 TDI 150 CV St&Sp DSG XCELLENCE GO	1968	A	149,46 (110)	4,6	125	C
SEAT Tarraco 2.0 TDI 150 CV St&Sp DSG FR GO	1968	A	149,46 (110)	4,6	123	C
SEAT Tarraco 2.0 TDI 150 CV St&Sp DSG FR	1968	A	149,46 (110)	4,6	123	C
SEAT Ateca 2.0 TDI CR 110kW (150CV) St&Sp X-PERIENCE	1968	M	149,46 (110)	4,6	123	D
SEAT Ateca 2.0 TDI CR 110kW (150CV) St&Sp X-PERIENCE GO	1968	M	149,46 (110)	4,6	123	D
SEAT Ateca 2.0 TDI CR 110kW (150CV) St&Sp FR	1968	M	149,46 (110)	4,6	120	D
SEAT Ateca 2.0 TDI CR 110kW (150CV) St&Sp FR GO	1968	M	149,46 (110)	4,6	120	D
SEAT Ateca 2.0 TDI CR 110kW (150CV) St&Sp STYLE	1968	M	149,46 (110)	4,6	120	D
SEAT Tarraco 2.0 TDI 150 CV St&Sp DSG STYLE GO	1968	A	149,46 (110)	4,6	120	C
SEAT Ateca 2.0 TDI CR 110kW (150CV) St&Sp STYLE GO	1968	M	149,46 (110)	4,6	120	D
SEAT Tarraco 2.0 TDI 150 CV St&Sp DSG STYLE	1968	A	149,46 (110)	4,6	120	C
SEAT Ateca 2.0 TDI CR 150CV DSG St&Sp FR EDITION	1968	A	149,46 (110)	4,7	123	D
SEAT Ateca 2.0 TDI CR 150CV St&Sp STYLE Ecomotive	1968	M	149,46 (110)	4,7	124	D
SEAT Ateca 2.0 TDI CR 150CV DSG St&Sp STYLE Ecomotive	1968	A	149,46 (110)	4,7	123	D
SEAT Ateca 2.0 TDI CR 150CV DSG St&Sp STYLE EDITION Ecomotive	1968	A	149,46 (110)	4,7	123	D
SEAT Ateca 2.0 TDI CR 150CV DSG St&Sp XCELLENCE EDITION	1968	A	149,46 (110)	4,7	123	D
SEAT Ateca 2.0 TDI CR 150CV St&Sp FR EDITION	1968	M	149,46 (110)	4,7	124	D
SEAT Ateca 2.0 TDI CR 150CV St&Sp XCELLENCE EDITION	1968	M	149,46 (110)	4,7	124	D
SEAT Ateca 2.0 TDI CR 150CV St&Sp STYLE EDITION Ecomotive	1968	M	149,46 (110)	4,7	124	D
SEAT Ateca 2.0 TDI CR 150CV St&Sp XCELLENCE s48	1968	M	149,46 (110)	4,7	124	D
SEAT Ateca 2.0 TDI CR 150CV St&Sp STYLE Ecomotive s48	1968	M	149,46 (110)	4,7	124	D
SEAT Ateca 2.0 TDI CR 150CV DSG St&Sp FR EDITION s48	1968	A	149,46 (110)	4,7	123	D
SEAT Ateca 2.0 TDI CR 150CV DSG St&Sp XCELLENCE EDITION s48	1968	A	149,46 (110)	4,7	123	E

SEAT

SEAT Ateca 2.0 TDI CR 150CV DSG St&Sp XCELLENCE s48	1968	A	149,46 (110)	4,7	123	E
SEAT Ateca 2.0 TDI CR 150CV St&Sp FR EDITION s48	1968	M	149,46 (110)	4,7	124	D
SEAT Ateca 2.0 TDI CR 150CV DSG St&Sp STYLE EDITION Ecomotive s48	1968	A	149,46 (110)	4,7	123	E
SEAT Ateca 2.0 TDI CR 150CV DSG St&Sp STYLE Ecomotive s48	1968	A	149,46 (110)	4,7	123	E
SEAT Ateca 2.0 TDI CR 150CV St&Sp STYLE EDITION Ecomotive s48	1968	M	149,46 (110)	4,7	124	D
SEAT Ateca 2.0 TDI CR 150CV St&Sp FR s48	1968	M	149,46 (110)	4,7	124	D
SEAT Ateca 2.0 TDI CR 150CV St&Sp XCELLENCE EDITION s48	1968	M	149,46 (110)	4,7	124	D
SEAT Ateca 2.0 TDI CR 150CV DSG St&Sp FR s48	1968	A	149,46 (110)	4,7	123	D
SEAT Ateca 2.0 TDI 110KW S/S XCELLENCE MY19	1968	M	149,46 (110)	4,7	124	G
SEAT Ateca 2.0 TDI 110KW S/S FR EDITION MY19	1968	M	149,46 (110)	4,7	124	G
SEAT Ateca 2.0 TDI 110KW S/S STYLE DCT MY19	1968	A	149,46 (110)	4,7	123	D
SEAT Ateca 2.0 TDI 110KW S/S XCELLENCE ED DCT MY19	1968	A	149,46 (110)	4,7	123	D
SEAT Ateca 2.0 TDI 110KW S/S FR DCT MY19	1968	A	149,46 (110)	4,7	123	D
SEAT Ateca 2.0 TDI 110KW S/S FR MY19	1968	M	149,46 (110)	4,7	124	G
SEAT Ateca 2.0 TDI 110KW S/S STYLE EDITION DCT MY19	1968	A	149,46 (110)	4,7	123	D
SEAT Ateca 2.0 TDI 110KW S/S XCELLENCE EDITION MY19	1968	M	149,46 (110)	4,7	124	G
SEAT Ateca 2.0 TDI 110KW S/S FR EDITION DCT MY19	1968	A	149,46 (110)	4,7	123	D
SEAT Ateca 2.0 TDI 110KW S/S XCELLENCE DCT MY19	1968	A	149,46 (110)	4,7	123	D
SEAT Ateca 2.0 TDI 110KW S/S STYLE EDITION MY19	1968	M	149,46 (110)	4,7	124	D
SEAT Ateca 2.0 TDI 110KW S/S STYLE MY19	1968	M	149,46 (110)	4,7	124	F
SEAT Ateca 2.0 TDI CR 110kW (150CV) DSG St&Sp STYLE GO	1968	A	149,46 (110)	4,6	121	E
SEAT Ateca 2.0 TDI CR 110kW (150CV) DSG St&Sp STYLE	1968	A	149,46 (110)	4,6	121	E
SEAT Ateca 2.0 TDI CR 110kW (150CV) DSG St&Sp FR GO	1968	A	149,46 (110)	4,6	121	E
SEAT Ateca 2.0 TDI CR 110kW (150CV) DSG St&Sp FR	1968	A	149,46 (110)	4,6	121	E
SEAT Ateca 2.0 TDI CR 110kW (150CV) DSG St&Sp X-PERIENCE GO	1968	A	149,46 (110)	4,6	126	E
SEAT Ateca 2.0 TDI CR 110kW (150CV) DSG St&Sp X-PERIENCE	1968	A	149,46 (110)	4,6	126	E
SEAT Tarraco 2.0 TDI 150 CV St&Sp XCELLENCE PLUS	1968	M	149,46 (110)	4,9	129	D
SEAT Ateca 1.6 TDI CR 115CV DSG St&Sp STYLE EDITION Ecomotive	1598	A	115,49 (85)	4,9	128	E



Marca
Modelo
y Versión

Cilindrado
(cm³)
Cambio (r)
Potencia
CV (kW)

Consumo
(l/100km)
Emisión CO₂
(g/km)
Clasificación
Por consumo

Marca
Modelo
y Versión

Cilindrado
(cm³)
Cambio (r)
Potencia
CV (kW)

Consumo
(l/100km)
Emisión CO₂
(g/km)
Clasificación
Por consumo

SEAT

SEAT Ateca 1.6 TDI CR 115CV DSG St&Sp XCELLENCE Ecomotive	1598	A	115,49 (85)	4,9	128	E
SEAT Ateca 1.6 TDI CR 115CV DSG St&Sp XCELLENCE EDITION Ecomotive	1598	A	115,49 (85)	4,9	128	E
SEAT Tarraco 2.0 TDI 150 CV St&Sp XCELLENCE	1968	M	149,46 (110)	4,9	129	D
SEAT Tarraco 2.0 TDI 150 CV St&Sp STYLE PLUS	1968	M	149,46 (110)	4,9	129	D
SEAT Ateca 1.6 TDI CR 115CV DSG St&Sp STYLE Ecomotive	1598	A	115,49 (85)	4,9	128	E
SEAT Tarraco 2.0 TDI 150 CV St&Sp STYLE	1968	M	149,46 (110)	4,9	129	D
SEAT LEON 2.0 TDI 110KW X-PERIENCE ED ST 4WD DCT MY19	1968	A	149,46 (110)	4,9	129	D
SEAT Tarraco 2.0 TDI 110KW S/S STYLE MY19	1968	M	149,46 (110)	4,9	129	D
SEAT Ateca 1.6 TDI 85KW S/S XCELLENCE ECOMOTIVE DCT MY19	1598	A	115,49 (85)	4,9	128	G
SEAT LEON 2.0 TDI 110KW S/S X-PERIENCE ST 4WD DCT MY19	1968	A	149,46 (110)	4,9	129	D
SEAT Ateca 1.6 TDI 85KW S/S STYLE EDITION DCT MY19	1598	A	115,49 (85)	4,9	128	G
SEAT Ateca 1.6 TDI 85KW S/S STYLE ECOMOTIVE DCT MY19	1598	A	115,49 (85)	4,9	128	G
SEAT Ateca 1.6 TDI 85KW S/S XCELLENCE ED. DCT MY19	1598	A	115,49 (85)	4,9	128	G
SEAT Tarraco 2.0 TDI 110KW S/S XCELLENCE PLUS MY19	1968	M	149,46 (110)	4,9	129	D
SEAT Tarraco 2.0 TDI 110KW S/S XCELLENCE MY19	1968	M	149,46 (110)	4,9	129	D
SEAT Tarraco 2.0 TDI 110KW S/S STYLE PLUS MY19	1968	M	149,46 (110)	4,9	129	D
SEAT Tarraco 2.0 TDI 150 CV St&Sp STYLE s48	1968	M	149,46 (110)	4,9	129	D
SEAT Tarraco 2.0 TDI 150 CV St&Sp XCELLENCE PLUS s48	1968	M	149,46 (110)	4,9	129	D
SEAT Tarraco 2.0 TDI 150 CV St&Sp XCELLENCE s48	1968	M	149,46 (110)	4,9	129	D
SEAT Tarraco 2.0 TDI 150 CV St&Sp STYLE PLUS s48	1968	M	149,46 (110)	4,9	129	D
SEAT LEON 2.0 TDI 135KW S/S X-PERIENCE ST 4WD DCT MY19	1968	A	183,42 (135)	5	131	E
SEAT LEON 2.0 TDI 135KW X-PERIENCE ED ST 4WD DCT MY19	1968	A	183,42 (135)	5	131	E
SEAT ALHAMBRA 2.0 TDI CR 150 CV (110 Kw) DSG Start&Stop STYLE Travel Edition s48	1968	A	149,46 (110)	5,2	137	D
SEAT ALHAMBRA 2.0 TDI CR 150 CV (110 Kw) Ecomotive Start&Stop STYLE Travel Edition s48	1968	M	149,46 (110)	5,2	135	D
SEAT ALHAMBRA 2.0 TDI CR 150 CV (110 Kw) Ecomotive Start&Stop XCELLENCE s48	1968	M	149,46 (110)	5,2	135	D
SEAT ALHAMBRA 2.0 TDI CR 150 CV (110 Kw) Ecomotive Start&Stop XCELLENCE Travel Edition s48	1968	M	149,46 (110)	5,2	135	D
SEAT ALHAMBRA 2.0 TDI CR 150 CV (110 Kw) DSG Start&Stop XCELLENCE s48	1968	A	149,46 (110)	5,2	137	D
SEAT ALHAMBRA 2.0 TDI CR 150 CV (110 Kw) DSG Start&Stop XCELLENCE Travel Edition s48	1968	A	149,46 (110)	5,2	137	D

SEAT

SEAT ALHAMBRA 2.0 TDI CR 150 CV (110 Kw) Ecomotive Start&Stop STYLE s48	1968	M	149,46 (110)	5,2	135	D
SEAT ALHAMBRA 2.0 TDI CR 150 CV (110 Kw) DSG Start&Stop STYLE s48	1968	A	149,46 (110)	5,2	137	D
SEAT ALHAMBRA 2.0 TDI CR 150 CV (110 Kw) Ecomotive Start&Stop STYLE Travel Edition	1968	M	149,46 (110)	5,2	135	D
SEAT ALHAMBRA 2.0 TDI CR 150 CV (110 Kw) Ecomotive Start&Stop XCELLENCE	1968	M	149,46 (110)	5,2	135	D
SEAT ALHAMBRA 2.0 TDI CR 150 CV (110 Kw) DSG Start&Stop STYLE	1968	A	149,46 (110)	5,2	137	D
SEAT ALHAMBRA 2.0 TDI CR 150 CV (110 Kw) DSG Start&Stop STYLE Travel Edition	1968	A	149,46 (110)	5,2	137	D
SEAT ALHAMBRA 2.0 TDI CR 150 CV (110 Kw) Ecomotive Start&Stop STYLE	1968	M	149,46 (110)	5,2	135	D
SEAT ALHAMBRA 2.0 TDI CR 150 CV (110 Kw) DSG Start&Stop XCELLENCE	1968	A	149,46 (110)	5,2	137	D
SEAT ALHAMBRA 2.0 TDI CR 150 CV (110 Kw) DSG Start&Stop XCELLENCE Travel Edition	1968	A	149,46 (110)	5,2	137	D
SEAT ALHAMBRA 2.0 TDI CR 150 CV (110 Kw) Ecomotive Start&Stop XCELLENCE Travel Edition	1968	M	149,46 (110)	5,2	135	D
SEAT ALHAMBRA 2.0 TDI 110KW ECO S/S STYLE TRAVEL ED MY19	1968	M	149,46 (110)	5,2	135	D
SEAT ALHAMBRA 2.0 TDI 110KW ECO S/S XCELLENCE MY19	1968	M	149,46 (110)	5,2	135	D
SEAT ALHAMBRA 2.0 TDI 110KW S/S STYLE DSG MY19	1968	A	149,46 (110)	5,2	137	D
SEAT ALHAMBRA 2.0 TDI 110KW S/S STYLE TRAVEL ED DSG MY19	1968	A	149,46 (110)	5,2	137	D
SEAT ALHAMBRA 2.0 TDI 110KW ECO S/S XCELLENCE TRAV ED MY19	1968	M	149,46 (110)	5,2	135	D
SEAT ALHAMBRA 2.0 TDI 110KW S/S XCELLENCE DSG MY19	1968	A	149,46 (110)	5,2	137	D
SEAT ALHAMBRA 2.0 TDI 110KW S/S XCELLENCE TRAV ED DSG MY19	1968	A	149,46 (110)	5,2	137	D
SEAT ALHAMBRA 2.0 TDI 110KW ECOMOTIVE S/S STYLE MY19	1968	M	149,46 (110)	5,2	135	D
SEAT ALHAMBRA 2.0 TDI 110KW ECOMOTIVE S/S REFERENCE MY19	1968	M	149,46 (110)	5,2	135	D
SEAT ALHAMBRA 2.0 TDI 110KW ECO S/S REF TRAVEL EDITION MY19	1968	M	149,46 (110)	5,2	135	D
SEAT Ateca 2.0 TDI CR 190CV DSG-7 4Drive St&Sp XCELLENCE s48	1968	A	190,22 (140)	5,3	140	F
SEAT Ateca 2.0 TDI CR 190CV DSG-7 4Drive St&Sp XCELLENCE EDITION s48	1968	A	190,22 (140)	5,3	140	F
SEAT Ateca 2.0 TDI CR 190CV DSG-7 4Drive St&Sp XCELLENCE EDITION	1968	A	190,22 (140)	5,3	140	F



Marca
Modelo
y Versión

Cilindrada
(cm³)
Cambio (°)
Potencia
CV (kW)

Consumo
(l/100km)
Emisión CO₂
(g/km)
Clasificación
Por consumo

Marca Modelo y Versión	Cilindrada (cm³)	Cambio (°)	Potencia CV (kW)	Consumo (l/100km)	Emisión CO₂ (g/km)	Clasificación Por consumo
SEAT Ateca 2.0 TDI CR 190CV DSG-7 4Drive St&Sp XCELLENCE	1968	A	190,22 (140)	5,3	140	F
SEAT Ateca 2.0 TDI 110KW 4WD XCELLENCE DCT MY19	1968	A	149,46 (110)	5,5	145	F
SEAT ALHAMBRA 2.0 TDI 130KW S/S XCELLENCE TRAV ED DSG MY19	1968	A	176,63 (130)	5,5	144	E
SEAT Ateca 2.0 TDI 110KW 4WD FR DCT MY19	1968	A	149,46 (110)	5,5	145	F
SEAT Ateca 2.0 TDI 110KW 4WD XCELLENCE ED DCT MY19	1968	A	149,46 (110)	5,5	145	F

Marca
Modelo
y Versión

Cilindrada
(cm³)
Cambio (°)
Potencia
CV (kW)

Consumo
(l/100km)
Emisión CO₂
(g/km)
Clasificación
Por consumo

SEAT

Marca Modelo y Versión	Cilindrada (cm³)	Cambio (°)	Potencia CV (kW)	Consumo (l/100km)	Emisión CO₂ (g/km)	Clasificación Por consumo
SEAT ALHAMBRA 2.0 TDI 130KW S/S XCELLENCE DSG MY19	1968	A	176,63 (130)	5,5	144	E
SEAT Ateca 2.0 TDI 110KW 4WD FR EDITION DCT MY19	1968	A	149,46 (110)	5,5	145	F
SEAT ALHAMBRA 2.0 TDI CR 177CV (130 Kw) DSG Start&Stop XCELLENCE Travel Edition s48	1968	A	176,63 (130)	5,5	144	E
SEAT ALHAMBRA 2.0 TDI CR 177CV (130 Kw) DSG Start&Stop XCELLENCE s48	1968	A	176,63 (130)	5,5	144	E
SEAT ALHAMBRA 2.0 TDI CR 177CV (130 Kw) DSG Start&Stop XCELLENCE Travel Edition	1968	A	176,63 (130)	5,5	144	E
SEAT ALHAMBRA 2.0 TDI CR 177CV (130 Kw) DSG Start&Stop XCELLENCE	1968	A	176,63 (130)	5,5	144	E
SEAT Ateca 2.0 TDI CR 150CV DSG 4Drive St&Sp XCELLENCE EDITION	1968	A	149,46 (110)	5,5	145	F
SEAT Ateca 2.0 TDI CR 150CV DSG 4Drive St&Sp XCELLENCE	1968	A	149,46 (110)	5,5	145	F
SEAT Tarraco 2.0 TDI 150 CV St&Sp DSG 4Drive STYLE	1968	A	149,46 (110)	5,6	146	F
SEAT Tarraco 2.0 TDI 150 CV St&Sp DSG 4Drive STYLE PLUS	1968	A	149,46 (110)	5,6	146	F
SEAT Tarraco 2.0 TDI 150 CV St&Sp DSG 4Drive XCELLENCE	1968	A	149,46 (110)	5,6	146	F
SEAT Tarraco 2.0 TDI 150 CV St&Sp DSG 4Drive XCELLENCE PLUS	1968	A	149,46 (110)	5,6	146	F
SEAT Tarraco 2.0 TDI 150 CV St&Sp DSG 4Drive XCELLENCE s48	1968	A	149,46 (110)	5,6	146	F
SEAT Tarraco 2.0 TDI 150 CV St&Sp DSG 4Drive XCELLENCE PLUS s48	1968	A	149,46 (110)	5,6	146	F
SEAT Tarraco 2.0 TDI 190 CV St&Sp DSG 4Drive XCELLENCE PLUS s48	1968	A	190,22 (140)	5,6	147	F
SEAT Tarraco 2.0 TDI 150 CV St&Sp DSG 4Drive STYLE PLUS s48	1968	A	149,46 (110)	5,6	146	F
SEAT Tarraco 2.0 TDI 150 CV St&Sp DSG 4Drive STYLE s48	1968	A	149,46 (110)	5,6	146	F
SEAT Tarraco 2.0 TDI 110KW S/S XCELLENCE DCT 4WD MY19	1968	A	149,46 (110)	5,6	146	F
SEAT Tarraco 2.0 TDI 110KW S/S XCELLENCE PLUS DCT 4WD MY19	1968	A	149,46 (110)	5,6	146	F
SEAT Tarraco 2.0 TDI 140KW S/S XCELLENCE PLUS DCT 4WD MY19	1968	A	190,22 (140)	5,6	147	F
SEAT Tarraco 2.0 TDI 140KW S/S XCELLENCE DCT 4WD MY19	1968	A	190,22 (140)	5,6	147	F
SEAT Tarraco 2.0 TDI 110KW S/S STYLE PLUS DCT 4WD MY19	1968	A	149,46 (110)	5,6	146	F
SEAT Tarraco 2.0 TDI 110KW S/S STYLE DCT 4WD MY19	1968	A	149,46 (110)	5,6	146	F
SEAT ALHAMBRA 2.0 TDI CR 177CV 4Drive (130 Kw) DSG Start&Stop XCELLENCE Travel Edition 4Drive	1968	A	176,63 (130)	6,2	163	E



Marca Modelo y Versión	Cilindrada (cm ³)	Cambio (*)	Potencia CV (kW)	Consumo (l/100km)	Emisión CO ₂ (g/km)	Clasificación Por consumo	
SEAT ALHAMBRA 2.0 TDI CR 177CV 4Drive (130 Kw) DSG Start&Stop XCELLENCE	1968	A	176,63 (130)	6,2	163	E	E
SEAT ALHAMBRA 2.0 TDI CR 177CV 4Drive (130 Kw) DSG Start&Stop XCELLENCE Travel Edition 4Drive s48	1968	A	176,63 (130)	6,2	163	E	E
SEAT ALHAMBRA 2.0 TDI CR 177CV 4Drive (130 Kw) DSG Start&Stop XCELLENCE s48	1968	A	176,63 (130)	6,2	163	E	E
SEAT ALHAMBRA 2.0 TDI 130KW S/S XCEL TRAV ED DSG 4WD MY19	1968	A	176,63 (130)	6,2	163	E	E

SEAT

SEAT ALHAMBRA 2.0 TDI 130KW S/S XCELLENCE DSG 4WD MY19	1968	A	176,63 (130)	6,2	163	E
--	------	---	--------------	-----	-----	---

SKODA

SKODA SUPERB LIMO MY22 SPORTLINE 2.0 TDI 147 kW (200 CV) Adblue DSG	1968	A	199,73 (147)	0	0	C
SKODA SUPERB LIMO MY22 AMBITION 2.0 TDI 110 kW (150 CV) Manual 6 vel.	1968	M	149,46 (110)	0	0	B
SKODA SUPERB LIMO MY22 AMBITION 2.0 TDI 90 kW (122 CV) Adblue DSG	1968	A	122,28 (90)	0	0	B
SKODA SUPERB LIMO MY22 ACTIVE 2.0 TDI 110 kW (150 CV) Adblue DSG	1968	A	149,46 (110)	0	0	B
SKODA SUPERB LIMO MY22 ACTIVE 2.0 TDI 110 kW (150 CV) Manual 6 vel.	1968	M	149,46 (110)	0	0	B
SKODA SUPERB LIMO MY22 ACTIVE 2.0 TDI 90 kW (122 CV) Adblue DSG	1968	A	122,28 (90)	0	0	B
SKODA OCTAVIA COMBI MY22 RS 2.0 TDI 147kW (200 CV) DSG	1968	A	199,73 (147)	0	0	C
SKODA OCTAVIA COMBI MY22 SCOUT 2.0 TDI 110kW (150 CV) DSG 4x4	1968	A	149,46 (110)	0	0	C
SKODA SUPERB LIMO MY22 AMBITION 2.0 TDI 110 kW (150 CV) Adblue DSG	1968	A	149,46 (110)	0	0	B
SKODA SUPERB LIMO MY22 AMBITION 2.0 TDI 147 kW (200 CV) Adblue DSG	1968	A	199,73 (147)	0	0	C
SKODA SUPERB LIMO MY22 SPORTLINE 2.0 TDI 110 kW (150 CV) Adblue DSG	1968	A	149,46 (110)	0	0	B
SKODA SUPERB LIMO MY22 STYLE 2.0 TDI 147 kW (200 CV) Adblue DSG 4x4	1968	A	199,73 (147)	0	0	C
SKODA SUPERB LIMO MY22 STYLE 2.0 TDI 147 kW (200 CV) Adblue DSG	1968	A	199,73 (147)	0	0	C
SKODA SUPERB LIMO MY22 STYLE 2.0 TDI 110 kW (150 CV) Adblue DSG	1968	A	149,46 (110)	0	0	B
SKODA SUPERB LIMO MY22 STYLE 2.0 TDI 110 kW (150 CV) Manual 6 vel.	1968	M	149,46 (110)	0	0	B
SKODA OCTAVIA COMBI MY22 SCOUT 2.0 TDI 147kW (200 CV) DSG 4x4	1968	A	199,73 (147)	0	0	D
SKODA OCTAVIA COMBI MY22 ACTIVE 2.0 TDI 85 kW (115 CV) Manual	1968	M	115,49 (85)	0	0	A
SKODA OCTAVIA LIMO MY22 STYLE 2.0 TDI 110 kW (150 CV) Manual	1968	M	149,46 (110)	0	0	A
SKODA OCTAVIA LIMO MY22 RS 2.0 TDI 147kW (200 CV) DSG	1968	A	199,73 (147)	0	0	B
SKODA OCTAVIA LIMO MY22 STYLE 2.0 TDI 110 kW (150 CV) DSG	1968	A	149,46 (110)	0	0	B



Marca
Modelo
y Versión

Cilindrada
(cm³)
Cambio (r)
Potencia
CV (kW)

Consumo
(l/100km)
Emisión CO₂
(g/km)
Clasificación
Por consumo

Marca Modelo y Versión	Cilindrada (cm ³)	Cambio (r)	Potencia CV (kW)	Consumo (l/100km)	Emisión CO ₂ (g/km)	Clasificación Por consumo
SKODA OCTAVIA LIMO MY22 SPORT 2.0 TDI 110 kW (150 CV) DSG	1968	A	149,46 (110)	0	0	B
SKODA OCTAVIA COMBI MY22 STYLE 2.0 TDI 110 kW (150 CV) DSG	1968	A	149,46 (110)	0	0	B
SKODA OCTAVIA COMBI MY22 STYLE 2.0 TDI 110 kW (150 CV) Manual	1968	M	149,46 (110)	0	0	B
SKODA OCTAVIA COMBI MY22 SPORT 2.0 TDI 110 kW (150 CV) DSG	1968	A	149,46 (110)	0	0	B
SKODA OCTAVIA COMBI MY22 AMBITION 2.0 TDI 110 kW (150 CV) DSG	1968	A	149,46 (110)	0	0	B

Marca
Modelo
y Versión

Cilindrada
(cm³)
Cambio (r)
Potencia
CV (kW)

Consumo
(l/100km)
Emisión CO₂
(g/km)
Clasificación
Por consumo

SKODA						
Marca Modelo y Versión	Cilindrada (cm ³)	Cambio (r)	Potencia CV (kW)	Consumo (l/100km)	Emisión CO ₂ (g/km)	Clasificación Por consumo
SKODA OCTAVIA COMBI MY22 AMBITION 2.0 TDI 110 kW (150 CV) Manual	1968	M	149,46 (110)	0	0	A
SKODA OCTAVIA COMBI MY22 AMBITION 2.0 TDI 85 kW (115 CV) DSG	1968	A	115,49 (85)	0	0	B
SKODA OCTAVIA COMBI MY22 AMBITION 2.0 TDI 85 kW (115 CV) Manual	1968	M	115,49 (85)	0	0	A
SKODA SUPERB LIMO MY22 SPORTLINE 2.0 TDI 147 kW (200 CV) Adblue DSG 4x4	1968	A	199,73 (147)	0	0	D
SKODA SUPERB COMBI MY22 L&K 2.0 TDI 147 kW (200 CV) Adblue DSG	1968	A	199,73 (147)	0	0	C
SKODA SUPERB COMBI MY22 L&K 2.0 TDI 110 kW (150 CV) Adblue DSG	1968	A	149,46 (110)	0	0	B
SKODA SUPERB COMBI MY22 L&K 2.0 TSI 140 kW (190 CV) Adblue DSG	1984	A	149,46 (110)	0	0	E
SKODA SUPERB COMBI MY22 SPORTLINE 2.0 TDI 147 kW (200 CV) Adblue DSG 4x4	1968	A	199,73 (147)	0	0	D
SKODA SUPERB COMBI MY22 SPORTLINE 2.0 TDI 147 kW (200 CV) Adblue DSG	1968	A	199,73 (147)	0	0	C
SKODA SUPERB COMBI MY22 SPORTLINE 2.0 TDI 110 kW (150 CV) Adblue DSG	1968	A	149,46 (110)	0	0	B
SKODA SUPERB COMBI MY22 SCOUT 2.0 TDI 147 kW (200 CV) Adblue DSG 4x4	1968	A	199,73 (147)	0	0	D
SKODA SUPERB COMBI MY22 L&K 2.0 TDI 147 kW (200 CV) Adblue DSG 4x4	1968	A	199,73 (147)	0	0	D
SKODA SUPERB COMBI MY22 SCOUT 2.0 TDI 147 kW (200 CV) Adblue DSG	1968	A	199,73 (147)	0	0	C
SKODA SUPERB COMBI MY22 SCOUT 2.0 TDI 110 kW (150 CV) Adblue DSG	1968	A	149,46 (110)	0	0	B
SKODA SUPERB COMBI MY22 ACTIVE 2.0 TDI 110 kW (150 CV) Adblue DSG	1968	A	149,46 (110)	0	0	B
SKODA SUPERB COMBI MY22 ACTIVE 2.0 TDI 110 kW (150 CV) Manual 6 vel.	1968	M	149,46 (110)	0	0	B
SKODA SUPERB COMBI MY22 ACTIVE 2.0 TDI 90 kW (122 CV) Adblue DSG	1968	A	122,28 (90)	0	0	B
SKODA SUPERB LIMO MY22 L&K 2.0 TDI 110 kW (150 CV) Adblue DSG	1968	A	149,46 (110)	0	0	B
SKODA SUPERB LIMO MY22 L&K 2.0 TDI 147 kW (200 CV) Adblue DSG	1968	A	199,73 (147)	0	0	C
SKODA SUPERB LIMO MY22 L&K 2.0 TDI 147 kW (200 CV) Adblue DSG 4x4	1968	A	199,73 (147)	0	0	C
SKODA SUPERB COMBI MY22 AMBITION 2.0 TDI 90 kW (122 CV) Adblue DSG	1968	A	122,28 (90)	0	0	B
SKODA SUPERB COMBI MY22 AMBITION 2.0 TDI 110 kW (150 CV) Manual 6 vel.	1968	M	149,46 (110)	0	0	B



Marca
Modelo
y Versión

Cilindrada
(cm³)

Cambio (*)

Potencia
CV (kW)

Consumo
(l/100km)

Emisión CO₂
(g/km)

Clasificación
Por consumo

Marca Modelo y Versión	Cilindrada (cm ³)	Cambio (*)	Potencia CV (kW)	Consumo (l/100km)	Emisión CO ₂ (g/km)	Clasificación Por consumo
SKODA SUPERB COMBI MY22 STYLE 2.0 TDI 147 kW (200 CV) Adblue DSG 4x4	1968	A	199,73 (147)	0	0	D
SKODA SUPERB COMBI MY22 STYLE 2.0 TDI 110 kW (150 CV) Adblue DSG	1968	A	149,46 (110)	0	0	B
SKODA SUPERB COMBI MY22 STYLE 2.0 TDI 110 kW (150 CV) Manual 6 vel.	1968	M	149,46 (110)	0	0	B
SKODA SUPERB COMBI MY22 STYLE 2.0 TDI 147 kW (200 CV) Adblue DSG	1968	A	199,73 (147)	0	0	C
SKODA SUPERB COMBI MY22 AMBITION 2.0 TDI 147 kW (200 CV) Adblue DSG	1968	A	199,73 (147)	0	0	C
SKODA SUPERB COMBI MY22 AMBITION 2.0 TDI 110 kW (150 CV) Adblue DSG	1968	A	149,46 (110)	0	0	B

Marca
Modelo
y Versión

Cilindrada
(cm³)

Cambio (*)

Potencia
CV (kW)

Consumo
(l/100km)

Emisión CO₂
(g/km)

Clasificación
Por consumo

SKODA

Marca Modelo y Versión	Cilindrada (cm ³)	Cambio (*)	Potencia CV (kW)	Consumo (l/100km)	Emisión CO ₂ (g/km)	Clasificación Por consumo
SKODA KAROQ MY22 SPORTLINE 2.0 TDI 110kW (150CV) Adblue	1968	M	149,46 (110)	0	0	C
SKODA KAROQ MY22 SPORTLINE 2.0 TDI 110kW (150CV) DSG 4X4 Adblue	1968	A	149,46 (110)	0	0	E
SKODA KODIAQ MY22 AMBITION 2.0 TDI 110 kW (150 CV) AdBlue DSG 4x2	1968	A	149,46 (110)	0	0	C
SKODA KODIAQ MY22 AMBITION 2.0 TDI 110 kW (150 CV) AdBlue DSG 4x4	1968	A	149,46 (110)	0	0	D
SKODA KAROQ MY22 STYLE 2.0 TDI 110kW (150CV) DSG 4X4 Adblue	1968	A	149,46 (110)	0	0	E
SKODA KAROQ MY22 AMBITION 2.0 TDI 85kW (115CV) Adblue	1968	M	115,49 (85)	0	0	C
SKODA KAROQ MY22 AMBITION 2.0 TDI 85kW (115CV) DSG Adblue	1968	A	115,49 (85)	0	0	C
SKODA KAROQ MY22 AMBITION 2.0 TDI 110kW (150CV) Adblue	1968	M	149,46 (110)	0	0	C
SKODA KAROQ MY22 AMBITION 2.0 TDI 110kW (150CV) DSG 4X4 Adblue	1968	A	149,46 (110)	0	0	E
SKODA KAROQ MY22 STYLE 2.0 TDI 110kW (150CV) Adblue	1968	M	149,46 (110)	0	0	C
SKODA OCTAVIA LIMO MY22 AMBITION 2.0 TDI 85 kW (115 CV) Manual	1968	M	115,49 (85)	0	0	A
SKODA OCTAVIA LIMO MY22 AMBITION 2.0 TDI 85 kW (115 CV) DSG	1968	A	115,49 (85)	0	0	B
SKODA OCTAVIA LIMO MY22 AMBITION 2.0 TDI 110 kW (150 CV) Manual	1968	M	149,46 (110)	0	0	A
SKODA OCTAVIA LIMO MY22 ACTIVE 2.0 TDI 85 kW (115 CV) Manual	1968	M	115,49 (85)	0	0	A
SKODA KODIAQ MY22 STYLE 2.0 TDI 110 kW (150 CV) AdBlue DSG 4x2	1968	A	149,46 (110)	0	0	C
SKODA KODIAQ MY22 STYLE 2.0 TDI 110 kW (150 CV) AdBlue DSG 4x4	1968	A	149,46 (110)	0	0	D
SKODA KODIAQ MY22 STYLE 2.0 TDI 147 kW (200 CV) AdBlue DSG 4x4	1968	A	199,73 (147)	0	0	E
SKODA KODIAQ MY22 SPORTLINE 2.0 TDI 110 kW (150 CV) AdBlue DSG 4x2	1968	A	149,46 (110)	0	0	C
SKODA KODIAQ MY22 SPORTLINE 2.0 TDI 110 kW (150 CV) AdBlue DSG 4x4	1968	A	149,46 (110)	0	0	D
SKODA KODIAQ MY22 SPORTLINE 2.0 TDI 147 kW (200 CV) AdBlue DSG 4x4	1968	A	199,73 (147)	0	0	E
SKODA OCTAVIA LIMO MY22 AMBITION 2.0 TDI 110 kW (150 CV) DSG	1968	A	149,46 (110)	0	0	B
SKODA KAROQ MY22 ACTIVE 2.0 TDI 85kW (115CV)	1968	M	115,49 (85)	0	0	C
SKODA OCTAVIA A8 MY21 2,0 TDI 85 kW (115 CV) Manual 6 vel.	1968	M	115,49 (85)	3,5	91	B



Marca
Modelo
y Versión

Cilindrada
(cm³)
Cambio (*)
Potencia
CV (kW)
Consumo
(l/100km)
Emisión CO₂
(g/km)
Clasificación
Por consumo

SKODA OCTAVIA A8 MY20 2,0 TDI 85 kW Manual 6 vel.	1968	M	115,49 (85)	3,5	91	A
SKODA OCTAVIA COMBI A8 MY21 2,0 TDI 85 kW (115 CV) Manual 6 vel.	1968	M	115,49 (85)	3,5	92	B
SKODA OCTAVIA COMBI A8 MY20 2,0 TDI 85 kW Manual 6 vel.	1968	M	115,49 (85)	3,5	93	B
SKODA OCTAVIA A8 MY21 2,0 TDI 110 kW (150 CV) DSG 7 vel.	1968	A	149,46 (110)	3,6	96	B
SKODA OCTAVIA COMBI A8 MY21 2,0 TDI 110 kW (150 CV) DSG 7 vel.	1968	A	149,46 (110)	3,7	97	B

Marca
Modelo
y Versión

Cilindrada
(cm³)
Cambio (*)
Potencia
CV (kW)
Consumo
(l/100km)
Emisión CO₂
(g/km)
Clasificación
Por consumo

SKODA

SKODA OCTAVIA A8 MY20 2,0 TDI 110 kW DSG 7 vel.	1968	A	149,46 (110)	3,7	96	B
SKODA OCTAVIA COMBI A8 MY20 2,0 TDI 110 kW DSG 7 vel.	1968	A	149,46 (110)	3,7	97	B
SKODA SUPERB MY20 2,0 TDI 110 kW (150 CV) Manual 6 vel.	1968	M	149,46 (110)	3,7	98	G
SKODA SUPERB MY21 2,0 TDI 110 kW (150 CV) Manual 6 vel.	1968	M	149,46 (110)	3,7	98	B
SKODA OCTAVIA A8 MY21 2,0 TDI 85 kW (115 CV) DSG 7 vel.	1968	A	115,49 (85)	3,8	100	B
SKODA OCTAVIA A8 MY21 2,0 TDI 110 kW (150 CV) Manual 6 vel.	1968	M	149,46 (110)	3,8	101	A
SKODA SUPERB MY21 2,0 TDI 110 kW (150 CV) DSG 7 vel.	1968	A	149,46 (110)	3,8	100	B
SKODA SUPERB MY20 2,0 TDI 110 kW (150 CV) DSG 7 vel.	1968	A	149,46 (110)	3,8	100	G
SKODA OCTAVIA COMBI A8 MY21 2,0 TDI 85 kW (115 CV) DSG 7 vel.	1968	A	115,49 (85)	3,9	102	B
SKODA SUPERB COMBI MY20 2,0 TDI 110 kW (150 CV) Manual 6 vel.	1968	M	149,46 (110)	3,8	101	G
SKODA SUPERB COMBI MY21 2,0 TDI 110 kW (150 CV) Manual 6 vel.	1968	M	149,46 (110)	3,8	101	B
SKODA SUPERB COMBI MY20 2,0 TDI 110 kW (150 CV) DSG 7 vel.	1968	A	149,46 (110)	3,9	102	G
SKODA OCTAVIA A7 MY19 1,6 TDI 85 kW (115 CV) DSG 7 vel.	1598	A	115,49 (85)	3,9	103	C
SKODA SUPERB COMBI MY21 2,0 TDI 110 kW (150 CV) DSG 7 vel.	1968	A	149,46 (110)	3,9	102	B
SKODA OCTAVIA COMBI A8 MY21 2,0 TDI 110 kW (150 CV) Manual 6 vel.	1968	M	149,46 (110)	3,9	103	A
SKODA SCALA MY21 1,6 TDI 85 kW (115 CV) DSG 7 vel.	1598	A	115,49 (85)	4	106	C
SKODA SCALA MY21 1,6 TDI 85 kW (115 CV) Manual 6 vel.	1598	M	115,49 (85)	4	105	C
SKODA OCTAVIA COMBI A7 MY19 1,6 TDI 85 kW (115 CV) DSG 7 vel.	1598	A	115,49 (85)	4	105	C
SKODA OCTAVIA A7 MY19 1,6 TDI 85 kW (115 CV) Manual 5 vel.	1598	M	115,49 (85)	4,1	107	B
SKODA SUPERB MY21 2,0 TDI 90 kW (122 CV) DSG 7 vel.	1968	A	122,28 (90)	4	106	B
SKODA SCALA MY19 1,6 TDI CR 85 kW (115 CV) DSG 7 vel.	1598	A	115,49 (85)	4,1	108	D
SKODA SCALA MY20 1,6 TDI 85 kW (115 CV) DSG 7 vel.	1598	A	115,49 (85)	4,1	108	D
SKODA OCTAVIA A7 MY20 1,6 TDI 85 kW (115 CV) Manual 5 vel.	1598	M	115,49 (85)	4,1	108	C
SKODA SUPERB MY20 1,6 TDI 88 kW (120 CV) DSG 7 vel.	1598	A	119,57 (88)	4,1	108	G
SKODA SUPERB MY21 1,6 TDI 88 kW (120 CV) DSG 7 vel.	1598	A	119,57 (88)	4,1	108	C
SKODA OCTAVIA COMBI A7 MY19 1,6 TDI 85 kW (115 CV) Manual 5 vel.	1598	M	115,49 (85)	4,2	109	C
SKODA KAMIQ MY21 1,6 TDI 85 kW (115 CV) Manual 6 vel.	1598	M	115,49 (85)	4,2	111	C



Marca
Modelo
y Versión

Cilindrada
(cm³)
Cambio (°)
Potencia
CV (kW)

Consumo
(l/100km)
Emisión CO₂
(g/km)
Clasificación
Por consumo

SKODA SUPERB COMBI MY21 2,0 TDI 90 kW (122 CV) DSG 7 vel.	1968	A	122,28 (90)	4,1	109	B
---	------	---	-------------	-----	-----	---

Marca
Modelo
y Versión

Cilindrada
(cm³)
Cambio (°)
Potencia
CV (kW)

Consumo
(l/100km)
Emisión CO₂
(g/km)
Clasificación
Por consumo

SKODA						
SKODA KAMIQ MY20 1.6 TDI 85 kW (115 CV)	1598	M	115,49 (85)	4,2	112	D
SKODA KAMIQ MY20 1.6 TDI 85 kW (115 CV) DSG	1598	A	115,49 (85)	4,2	112	D
SKODA SCALA MY19 1,6 TDI CR 85 kW (115 CV) Manual 6 vel.	1598	M	115,49 (85)	4,2	108	C
SKODA SCALA MY20 1,6 TDI 85 kW (115 CV) Manual 6 vel.	1598	M	115,49 (85)	4,2	108	C
SKODA OCTAVIA COMBI A7 MY20 1,6 TDI 85 kW (115 CV) Manual 5 vel.	1598	M	115,49 (85)	4,2	109	C
SKODA OCTAVIA A7 MY20 2,0 TDI 110 kW (150 CV) DSG 7 vel.	1968	A	149,46 (110)	4,2	110	C
SKODA SUPERB COMBI MY20 1,6 TDI 88 kW (120 CV) DSG 7 vel.	1598	A	119,57 (88)	4,2	111	G
SKODA OCTAVIA A7 MY20 2,0 TDI 110 kW (150 CV) Manual 6 vel.	1968	M	149,46 (110)	4,2	111	C
SKODA OCTAVIA A7 MY19 2,0 TDI 110 kW (150 CV) DSG 7 vel.	1968	A	149,46 (110)	4,2	110	C
SKODA KAMIQ MY21 1,6 TDI 85 kW (115 CV) DSG 7 vel.	1598	A	115,49 (85)	4,2	111	C
SKODA SUPERB COMBI MY21 1,6 TDI 88 kW (120 CV) DSG 7 vel.	1598	A	119,57 (88)	4,2	111	C
SKODA SUPERB MY19 2,0 TDI 110 kW (150 CV) Manual 6 vel.	1968	M	149,46 (110)	4,2	111	B
SKODA SUPERB COMBI MY19 1,6 TDI 88 kW (120 CV) DSG 7 vel.	1598	A	119,57 (88)	4,3	113	C
SKODA SUPERB MY19 2,0 TDI 110 kW (150 CV) DSG 7 vel.	1968	A	149,46 (110)	4,2	111	C
SKODA OCTAVIA COMBI A7 MY20 2,0 TDI 110 kW (150 CV) Manual 6 vel.	1968	M	149,46 (110)	4,3	114	C
SKODA OCTAVIA A7 MY19 2,0 TDI 135 kW (184 CV) DSG 7 vel.	1968	A	183,42 (135)	4,3	114	C
SKODA SUPERB COMBI MY19 2,0 TDI 110 kW (150 CV) DSG 7 vel.	1968	A	149,46 (110)	4,3	114	C
SKODA OCTAVIA A8 MY21 2,0 TDI 147 kW (200 CV) DSG 7 vel.	1968	A	199,73 (147)	4,4	115	B
SKODA OCTAVIA COMBI A8 MY21 2,0 TDI 147 kW (200 CV) DSG 7 vel.	1968	A	199,73 (147)	4,4	116	C
SKODA SUPERB MY21 2,0 TDI 140 kW (190 CV) DSG 7 vel.	1968	A	190,22 (140)	4,4	116	C
SKODA KAROQ MY21 1,6 TDI CR 85 kW (115 CV) Manual 6 vel.	1598	M	115,49 (85)	4,3	113	C
SKODA SUPERB MY20 2,0 TDI 140 kW (190 CV) DSG 7 vel.	1968	A	190,22 (140)	4,4	116	G
SKODA KAROQ MY20 1,6 TDI CR 85 kW (115 CV) Manual 6 vel.	1598	M	115,49 (85)	4,4	116	D
SKODA SUPERB COMBI MY21 2,0 TDI 140 kW (190 CV) DSG 7 vel.	1968	A	190,22 (140)	4,4	117	C
SKODA OCTAVIA COMBI A7 MY19 2,0 TDI 110 kW (150 CV) DSG 7 vel.	1968	M	149,46 (110)	4,4	115	C



Marca
Modelo
y Versión

Cilindrada
(cm³)
Cambio (r)
Potencia
CV (kW)

Consumo
(l/100km)
Emisión CO₂
(g/km)
Clasificación
Por consumo

Marca Modelo y Versión	Cilindrada (cm³)	Cambio (r)	Potencia CV (kW)	Consumo (l/100km)	Emisión CO₂ (g/km)	Clasificación Por consumo
SKODA OCTAVIA COMBI A7 MY20 2,0 TDI 110 kW (150 CV) DSG 7 vel.	1968	A	149,46 (110)	4,4	115	C
SKODA SUPERB COMBI MY20 2,0 TDI 140 kW (190 CV) DSG 7 vel.	1968	A	190,22 (140)	4,4	117	G
SKODA OCTAVIA COMBI A7 MY19 2,0 TDI 135 kW (184 CV) DSG 7 vel.	1968	A	183,42 (135)	4,4	116	D

Marca
Modelo
y Versión

Cilindrada
(cm³)
Cambio (r)
Potencia
CV (kW)

Consumo
(l/100km)
Emisión CO₂
(g/km)
Clasificación
Por consumo

SKODA

SKODA SUPERB MY19 2,0 TDI 140 kW (190 CV) DSG 7 vel.	1968	A	190,22 (140)	4,5	119	C
SKODA KAROQ MY19 1,6 TDI CR 85 kW (115 CV) Manual 6 vel.	1598	M	115,49 (85)	4,5	118	E
SKODA SUPERB COMBI MY19 2,0 TDI 140 kW (190 CV) DSG 7 vel.	1968	A	190,22 (140)	4,6	121	C
SKODA KAROQ MY21 2,0 TDI CR 110 kW (150 CV) Manual 6 vel.	1968	M	149,46 (110)	4,5	119	C
SKODA KAROQ MY21 1,6 TDI CR 85 kW (115 CV) DSG 7 vel.	1598	A	115,49 (85)	4,6	121	D
SKODA KAROQ MY19 2,0 TDI CR 110 kW (150 CV) Manual 6 vel.	1968	M	149,46 (110)	4,7	123	D
SKODA KAROQ MY20 2,0 TDI CR 110 kW (150 CV) Manual 6 vel.	1968	M	149,46 (110)	4,7	120	D
SKODA SUPERB COMBI MY19 2,0 TDI 110 kW (150 CV) Manual 6 vel.	1968	M	149,46 (110)	4,4	114	C
SKODA KAROQ MY19 1,6 TDI CR 85 kW (115 CV) DSG 7 vel.	1598	A	115,49 (85)	4,8	125	D
SKODA KAROQ MY20 1,6 TDI CR 85 kW (115 CV) DSG 7 vel.	1598	A	115,49 (85)	4,8	125	E
SKODA SUPERB MY20 2,0 TDI 140 kW (190 CV) DSG 7 vel. 4x4	1968	A	190,22 (140)	4,8	127	G
SKODA SUPERB MY21 2,0 TDI 140 kW (190 CV) DSG 7 vel. 4x4	1968	A	190,22 (140)	4,8	127	D
SKODA KODIAQ MY21 2,0 TDI 110 kW (150 CV) DSG 7 vel.	1968	A	149,46 (110)	4,8	126	D
SKODA KODIAQ MY20 2,0 TDI 110 kW (150 CV) DSG 7 vel.	1968	A	149,46 (110)	4,9	128	D
SKODA KODIAQ MY19 2,0 TDI 110 kW (150 CV) DSG 7 vel.	1968	A	149,46 (110)	4,9	128	D
SKODA OCTAVIA COMBI A7 MY19 2,0 TDI 110 kW (150 CV) DSG 7 vel. 4x4	1968	A	149,46 (110)	4,9	139	D
SKODA SUPERB COMBI MY20 2,0 TDI 140 kW (190 CV) DSG 7 vel. 4x4	1968	A	190,22 (140)	4,9	129	G
SKODA SUPERB COMBI MY21 2,0 TDI 140 kW (190 CV) DSG 7 vel. 4x4	1968	A	190,22 (140)	4,9	129	D
SKODA KAROQ MY21 2,0 TDI CR 110 kW (150 CV) DSG 7 vel. 4x4	1968	A	149,46 (110)	4,9	130	D
SKODA KODIAQ MY21 2,0 TDI 110 kW (150 CV) DSG 7 vel. 4x4	1968	A	149,46 (110)	5	131	D
SKODA OCTAVIA COMBI A8 MY21 2,0 TDI 147 kW (200 CV) DSG 7 vel. 4X4	1968	A	199,73 (147)	5	133	D
SKODA KAROQ MY19 2,0 TDI CR 110 kW (150 CV) Manual 6 vel. 4x4	1968	M	149,46 (110)	5,1	134	E
SKODA SUPERB MY19 2,0 TDI 140 kW (190 CV) DSG 7 vel. 4x4	1968	A	190,22 (140)	5,1	135	D
SKODA KAROQ MY21 2,0 TDI CR 140 kW (190 CV) DSG 7 vel. 4x4	1968	A	190,22 (140)	5	131	E
SKODA OCTAVIA A7 MY20 2,0 TDI 135 kW (184 CV) DSG 7 vel. 4x4	1968	A	183,42 (135)	5,1	133	E



Marca
Modelo
y Versión

Cilindrada
(cm³)
Cambio (°)
Potencia
CV (kW)

Consumo
(l/100km)
Emisión CO₂
(g/km)
Clasificación
Por consumo

Marca Modelo y Versión	Cilindrada (cm ³)	Cambio (°)	Potencia CV (kW)	Consumo (l/100km)	Emisión CO ₂ (g/km)	Clasificación Por consumo	
SKODA OCTAVIA A7 MY19 2,0 TDI 135 kW (184 CV) DSG 7 vel. 4x4	1968	A	183,42 (135)	5,1	133	E	E
SKODA KODIAQ MY21 2,0 TDI 110 kW (150 CV) Manual 6 vel. 4x4	1968	M	149,46 (110)	5,1	133	D	D
SKODA SUPERB COMBI MY19 2,0 TDI 140 kW (190 CV) DSG 7 vel. 4x4	1968	A	190,22 (140)	5,2	136	D	D

Marca
Modelo
y Versión

Cilindrada
(cm³)
Cambio (°)
Potencia
CV (kW)

Consumo
(l/100km)
Emisión CO₂
(g/km)
Clasificación
Por consumo

SKODA

Marca Modelo y Versión	Cilindrada (cm ³)	Cambio (°)	Potencia CV (kW)	Consumo (l/100km)	Emisión CO ₂ (g/km)	Clasificación Por consumo	
SKODA OCTAVIA COMBI A7 MY19 2,0 TDI 135 kW (184 CV) DSG 7 vel. 4x4	1968	A	183,42 (135)	5,1	135	E	E
SKODA OCTAVIA COMBI A7 MY20 2,0 TDI 135 kW (184 CV) DSG 7 vel. 4x4	1968	A	183,42 (135)	5,1	135	E	E
SKODA SUPERB MY19 1,5 TSI 110 kW (150 CV) Manual 6 vel.	1498	M	149,46 (110)	5,2	118	D	D
SKODA KAROQ MY20 2,0 TDI CR 140 kW (190 CV) DSG 7 vel. 4x4	1984	A	190,22 (140)	5,3	139	F	F
SKODA KODIAQ MY19 2,0 TDI 110 kW (150 CV) Manual 6 vel. 4x4	1968	M	149,46 (110)	5,4	144	E	E
SKODA SUPERB MY19 1,5 TSI 110 kW (150 CV) DSG 7 vel. 4x4	1498	A	149,46 (110)	5,4	122	E	E
SKODA KODIAQ MY20 2,0 TDI 110 kW (150 CV) DSG 7 vel. 4x4	1968	A	149,46 (110)	5,4	142	E	E
SKODA KODIAQ MY19 2,0 TDI 110 kW (150 CV) DSG 7 vel. 4x4	1968	A	149,46 (110)	5,4	142	E	E
SKODA KAROQ MY19 2,0 TDI CR 110 kW (150 CV) DSG 7 vel. 4x4	1968	A	149,46 (110)	5,5	144	F	F
SKODA KAROQ MY20 2,0 TDI CR 110 kW (150 CV) DSG 7 vel. 4x4	1968	A	149,46 (110)	5,5	144	F	F
SKODA KODIAQ MY21 2,0 TDI 140 kW (190 CV) DSG 7 vel. 4x4	1968	A	190,22 (140)	5,4	143	E	E
SKODA KODIAQ MY19 2,0 TDI 140 kW (190 CV) DSG 7 vel. 4x4	1968	A	190,22 (140)	5,6	147	F	F
SKODA KODIAQ MY20 2,0 TDI 140 kW (190 CV) DSG 7 vel. 4x4	1968	A	190,22 (140)	5,6	147	F	F
SKODA KODIAQ MY21 2,0 TDI 176 kW (240 CV) DSG 7 vel. 4x4	1968	A	239,13 (176)	6,2	163	G	G
SKODA KODIAQ MY20 2,0 TDI 176 kW (240 CV) DSG 7 vel. 4x4	1968	A	239,13 (176)	6,4	168	G	G
SKODA SUPERB MY19 2,0 TSI 200 kW (272 CV) DSG 7 vel. 4x4	1984	A	271,74 (200)	7	160	G	G

Skoda Canarias

Marca Modelo y Versión	Cilindrada (cm ³)	Cambio (°)	Potencia CV (kW)	Consumo (l/100km)	Emisión CO ₂ (g/km)	Clasificación Por consumo	
Skoda Canarias SUPERB Ambition 2.0 TDI 110 kW (150CV) Manual-6G MY20	1968	M	149,46 (110)	3,7	98	B	B
Skoda Canarias OCTAVIA COMBI Ambition 1.6 TDI 85kW (115CV) Manual-6G MY20	1598	M	115,49 (85)	3,9	103	C	C
Skoda Canarias OCTAVIA COMBI Ambition Plus 1.6 TDI 85kW (115CV) Manual-6G MY20	1598	M	115,49 (85)	3,9	103	C	C
Skoda Canarias SCALA Ambition Plus 1.6 TDI 85kW (115CV) Manual-6G MY20	1598	M	115,49 (85)	4,1	107	C	C
Skoda Canarias OCTAVIA COMBI Ambition Plus 2.0 TDI 110kW (150CV) Manual-6G MY20	1968	M	149,46 (110)	4,3	114	C	C



Marca
Modelo
y Versión

Cilindrada
(cm³)
Cambio (r)
Potencia
CV (kW)
Consumo
(l/100km)
Emisión CO₂
(g/km)
Clasificación
Por consumo

Skoda Canarias SUPERB COMBI Ambition 2.0 TDI 110 kW (150 CV) Manual-6G MY20	1968	M	149,46 (110)	4,4	115	C
Skoda Canarias KODIAQ Ambition 2.0 TDI 110 kW (150 CV) DSG MY20	1968	A	149,46 (110)	4,9	128	D
Skoda Canarias KODIAQ Ambition Plus 2.0 TDI 110 kW (150 CV) 4x4 Manual-6G MY20	1968	M	149,46 (110)	5,2	136	D

Marca
Modelo
y Versión

Cilindrada
(cm³)
Cambio (r)
Potencia
CV (kW)
Consumo
(l/100km)
Emisión CO₂
(g/km)
Clasificación
Por consumo

SsangYong						
SsangYong TIVOLI D16T 4X2 MY19	1597	M	135,87 (100)	4,9	128	E
SsangYong KORANDO D16T 4x2 MY19	1597	M	135,87 (100)	5	130	D
SsangYong KORANDO D16T 4x2 MY21	1597	M	135,87 (100)	5,2	137	D
SsangYong TIVOLI D16T 4X2 AUT MY19	1597	A	135,87 (100)	5,4	143	F
SsangYong KORANDO D16T 4x2 AUT MY21	1597	A	135,87 (100)	5,5	144	E
SsangYong KORANDO D16T 4x2 AUT MY19	1597	A	135,87 (100)	5,5	144	E
SsangYong KORANDO D16T 4x4 AUT MY21	1597	A	135,87 (100)	5,8	154	F
SsangYong KORANDO D16T 4x4 AUT MY19	1597	A	135,87 (100)	6,5	170	F

Toyota

Toyota PROACE VERSO VIP largo luxury Llanta 17p (MY21)	1997	A	176,63 (130)	0	0	D
Toyota PROACE VERSO Shuttle corto VX Llanta 16p (MY21)	1499	M	119,57 (88)	0	0	D
Toyota PROACE VERSO Family corto advance Llanta 17p (MY21)	1499	M	119,57 (88)	0	0	D
Toyota PROACE VERSO Combi corto GX Llanta 16p (MY21)	1499	M	119,57 (88)	0	0	D
Toyota LAND CRUISER 3P VXL Cuero Automático 5 plazas (RC21)	2755	A	203,8 (150)	0	0	G
Toyota LAND CRUISER 3P VX Automático 5 plazas (RC21)	2755	A	203,8 (150)	0	0	G
Toyota LAND CRUISER 3P GX/VX Manual 5 plazas (RC21)	2755	M	203,8 (150)	0	0	G
Toyota LAND CRUISER 5P GX Manual 5 plazas (RC21)	2755	M	203,8 (150)	0	0	G
Toyota LAND CRUISER 5P GX/VX Manual 7 plazas (RC21)	2755	M	203,8 (150)	0	0	G
Toyota LAND CRUISER 5P VXL Cuero/Limited Automático 7 plazas (RC21)	2755	A	203,8 (150)	0	0	G
Toyota LAND CRUISER 5P VX Automático 7 plazas (RC21)	2755	A	203,8 (150)	0	0	G
Toyota PROACE CITY VERSO Family 1.5D L1 ADVANCE 5p (MY21)	1499	M	130,43 (96)	0	0	D
Toyota PROACE CITY VERSO Family 1.5D L2 ADVANCE 7p (MY21)	1499	M	130,43 (96)	0	0	C
Toyota PROACE VERSO Combi medio GX (MY22)	1499	M	119,57 (88)	0	0	D
Toyota PROACE VERSO Shuttle medio VX (MY22)	1499	M	119,57 (88)	0	0	D
Toyota PROACE VERSO Shuttle medio camper VX (MY22)	1499	M	119,57 (88)	0	0	D
Toyota PROACE VERSO Shuttle medio 6MT VX plus (MY22)	1997	M	144,02 (106)	0	0	F
Toyota PROACE VERSO Shuttle medio 8AT VX plus (MY22)	1997	A	144,02 (106)	0	0	E



Marca
Modelo
y Versión

Cilindrada
(cm³)
Cambio (r)
Potencia
CV (kW)
Consumo
(l/100km)
Emisión CO₂
(g/km)
Clasificación
Por consumo

Marca
Modelo
y Versión

Cilindrada
(cm³)
Cambio (r)
Potencia
CV (kW)
Consumo
(l/100km)
Emisión CO₂
(g/km)
Clasificación
Por consumo

Toyota						
Marca Modelo y Versión	Cilindrada (cm³)	Cambio (r)	Potencia CV (kW)	Consumo (l/100km)	Emisión CO₂ (g/km)	Clasificación Por consumo
Toyota PROACE VERSO Shuttle largo VX (MY22)	1499	M	119,57 (88)	0	0	C
Toyota PROACE VERSO Shuttle largo camper VX (MY22)	1997	M	144,02 (106)	0	0	E
Toyota PROACE CITY VERSO Combi 1.5D L1 130CV VX (MY22)	1499	M	130,43 (96)	0	0	D
Toyota PROACE CITY VERSO Combi 1.5D L2 100CV GX (MY22)	1499	M	101,9 (75)	0	0	C
Toyota PROACE CITY VERSO Combi 1.5D L2 130CV GX/VX (MY22)	1499	M	130,43 (96)	0	0	C
Toyota PROACE CITY VERSO Combi 1.5D L2 VX 7 plazas (MY22)	1499	M	130,43 (96)	0	0	C
Toyota PROACE CITY VERSO Family 1.5D L1 Active/Advance (MY22)	1499	M	130,43 (96)	0	0	D
Toyota PROACE CITY VERSO Family 1.5D L2 Advance (MY22)	1499	M	130,43 (96)	0	0	C
Toyota PROACE CITY VERSO Combi 1.5D L1 100CV VX (MY22)	1499	M	101,9 (75)	0	0	D
Toyota PROACE CITY VERSO Combi 1.5D L1 GX/GX flotas (MY22)	1499	M	101,9 (75)	0	0	D
Toyota PROACE VERSO Shuttle largo 6MT VX plus (MY22)	1997	M	144,02 (106)	0	0	D
Toyota PROACE VERSO Shuttle largo 8AT VX plus (MY22)	1997	A	144,02 (106)	0	0	D
Toyota PROACE VERSO Family medio 6MT 120CV advance (MY22)	1499	M	119,57 (88)	0	0	D
Toyota PROACE VERSO Family medio 6MT 145CV advance/advance plus (MY22)	1997	M	144,02 (106)	0	0	E
Toyota PROACE VERSO Family medio 8AT 145CV advance/advance plus (MY22)	1997	A	144,02 (106)	0	0	F
Toyota PROACE VERSO Family medio 8AT 180CV advance plus (MY22)	1997	A	176,63 (130)	0	0	F
Toyota PROACE VERSO Family largo 6MT 145CV advance (MY22)	1997	M	144,02 (106)	0	0	D
Toyota PROACE VERSO VIP medio luxury (MY22)	1997	A	176,63 (130)	0	0	F
Toyota PROACE VERSO Family largo 8AT 145CV advance/advance plus (MY22)	1997	A	144,02 (106)	0	0	D
Toyota PROACE VERSO Family largo 8AT 180CV advance plus (MY22)	1997	A	176,63 (130)	0	0	D
Toyota PROACE CITY VERSO Combi 1.5D L2 GX 5p (MY21)	1499	M	101,9 (75)	0	0	C
Toyota PROACE CITY VERSO Combi 1.5D L1 GX/VX 5p (MY21)	1499	M	101,9 (75)	0	0	D
Toyota PROACE CITY VERSO Family 1.5D L1 ACTIVE 5p (MY21)	1499	M	130,43 (96)	0	0	D
Toyota PROACE CITY VERSO Combi 1.5D L2 VX 7p (MY21)	1499	M	130,43 (96)	0	0	C
Toyota PROACE CITY VERSO Combi 1.5D L1 VX 5p (MY21)	1499	M	130,43 (96)	0	0	D

Toyota PROACE CITY VERSO Combi 1.5D L2 GX/VX 5p (MY21)	1499	M	130,43 (96)	0	0	C
Toyota PROACE CITY VERSO Combi 1.5D L1 5P 5MT GX/ VX (MY20)	1499	M	101,9 (75)	4	106	D
Toyota PROACE CITY VERSO Combi / Family 1.5D L1 5P Aut. Llanta 16p (MY20)	1499	A	130,43 (96)	4,1	107	D



Marca
Modelo
y Versión

Cilindrada
(cm³)
Cambio (°)
Potencia
CV (kW)
Consumo
(l/100km)
Emisión CO₂
(g/km)
Clasificación
Por consumo

Marca
Modelo
y Versión

Cilindrada
(cm³)
Cambio (°)
Potencia
CV (kW)
Consumo
(l/100km)
Emisión CO₂
(g/km)
Clasificación
Por consumo

Toyota

Toyota PROACE CITY VERSO Combi / Family 1.5D L1 5P 6MT VX/ Active (MY20)	1499	M	130,43 (96)	4,2	111	D
Toyota PROACE CITY VERSO Family 1.5D L2 7P Aut. Active (MY20)	1499	A	130,43 (96)	4,2	111	C
Toyota PROACE CITY VERSO Combi 1.5D L2 1PL 5P GX (MY20)	1499	M	101,9 (75)	4,2	110	C
Toyota PROACE CITY VERSO Combi 1.5D L2 5P GX Llanta 16p (MY20)	1499	M	101,9 (75)	4,2	110	C
Toyota PROACE CITY VERSO Family 1.5D L1 5P Aut Advance. (MY20)	1499	A	130,43 (96)	4,2	112	D
Toyota PROACE CITY VERSO Combi 1.5D L2 7P VX (MY20)	1499	M	130,43 (96)	4,3	114	C
Toyota PROACE CITY VERSO Combi 1.5D L2 2PL 5P GX/ VX (MY20)	1499	M	130,43 (96)	4,3	113	C
Toyota PROACE VERSO Family medio Llanta 17p (MY20)	1499	M	122,28 (90)	4,8	127	D
Toyota PROACE VERSO Family corto Llanta 17p (MY20)	1499	M	122,28 (90)	4,8	127	E
Toyota PROACE VERSO Combi medio Llanta 16p (MY20)	1499	M	122,28 (90)	4,8	127	D
Toyota PROACE VERSO Shuttle largo Llanta 16p (MY20)	1499	M	122,28 (90)	4,8	128	C
Toyota PROACE VERSO Shuttle medio Llanta 16p (MY20)	1499	M	122,28 (90)	4,8	127	D
Toyota PROACE VERSO Family medio advance plus Llanta 17p (MY21)	1997	A	144,02 (106)	5	133	E
Toyota PROACE VERSO Shuttle medio VX plus Llanta 17p (MY21)	1997	A	144,02 (106)	5	133	E
Toyota PROACE VERSO Family medio advance plus Llanta 17p (MY21)	1997	A	176,63 (130)	5	133	E
Toyota PROACE VERSO Family medio advance Llanta 17p (MY21)	1997	A	144,02 (106)	5	133	E
Toyota PROACE VERSO Family largo advance Llanta 17p (MY21)	1997	A	144,02 (106)	5,1	134	D
Toyota PROACE VERSO Family largo advance plus Llanta 17p (MY21)	1997	A	144,02 (106)	5,1	134	D
Toyota PROACE VERSO Family largo advance plus Llanta 17p (MY21)	1997	A	176,63 (130)	5,1	133	D
Toyota PROACE VERSO Shuttle largo VX plus Llanta 17p (MY21)	1997	A	144,02 (106)	5,1	134	D
Toyota PROACE VERSO Family medio advance Llanta 17p (MY21)	1499	M	119,57 (88)	5,1	136	D
Toyota PROACE VERSO Combi corto Llanta 16p (MY20)	1499	M	101,9 (75)	5,2	137	E
Toyota PROACE VERSO Combi medio Llanta 16p (MY20)	1499	M	101,9 (75)	5,2	137	D
Toyota PROACE VERSO Shuttle medio VX plus Llanta 17p (MY21)	1997	M	144,02 (106)	5,2	138	E
Toyota PROACE VERSO Combi medio GX Llanta 16p (MY21)	1499	M	119,57 (88)	5,2	136	D
Toyota PROACE VERSO Shuttle largo VX Llanta 16p (MY21)	1499	M	119,57 (88)	5,2	137	C

Toyota PROACE VERSO Family medio advance Llanta 17p (MY21)	1997	M	144,02 (106)	5,2	138	E
Toyota PROACE VERSO Vip medio luxury Llanta 17p (MY21)	1997	A	176,63 (130)	5,2	138	E



Marca
Modelo
y Versión

Cilindrada
(cm³)
Cambio (*)
Potencia
CV (kW)

Consumo
(l/100km)
Emisión CO₂
(g/km)
Clasificación
Por consumo

Marca
Modelo
y Versión

Cilindrada
(cm³)
Cambio (*)
Potencia
CV (kW)

Consumo
(l/100km)
Emisión CO₂
(g/km)
Clasificación
Por consumo

Toyota

Toyota PROACE VERSO Shuttle medio VX Llanta 16p (MY21)	1499	M	119,57 (88)	5,2	136	D
Toyota PROACE VERSO Family medio advance plus Llanta 17p (MY21)	1997	M	144,02 (106)	5,2	138	E
Toyota PROACE VERSO Shuttle largo VX plus Llanta 17p (MY21)	1997	M	144,02 (106)	5,3	139	D
Toyota PROACE VERSO Family largo advance Llanta 17p (MY21)	1997	M	144,02 (106)	5,3	139	D
Toyota PROACE VERSO Family medio Llanta 17p (MY20)	1997	A	176,63 (130)	5,4	144	E
Toyota PROACE VERSO Family largo Llanta 17p (MY20)	1997	M	149,46 (110)	5,5	145	D
Toyota PROACE VERSO Family largo Llanta 17p (MY20)	1997	A	176,63 (130)	5,5	144	D
Toyota PROACE VERSO Shuttle medio Llanta 16p (MY20)	1997	M	149,46 (110)	5,5	145	E
Toyota PROACE VERSO Shuttle largo Llanta 16p (MY20)	1997	M	149,46 (110)	5,5	145	D
Toyota PROACE VERSO Family medio Llanta 17p (MY20)	1997	M	149,46 (110)	5,5	145	E
Toyota PROACE VERSO Shuttle largo Llanta 16p (MY20)	1997	A	122,28 (90)	5,7	150	D
Toyota PROACE VERSO Shuttle medio Llanta 16p (MY20)	1997	A	122,28 (90)	5,7	149	E
Toyota PROACE VERSO Vip largo Llanta 17p (MY20)	1997	A	176,63 (130)	5,7	150	D
Toyota PROACE VERSO Vip medio Llanta 17p (MY20)	1997	A	176,63 (130)	5,7	150	E
Toyota LAND CRUISER 3P VXL Automático 5 plazas (RC20)	2755	A	203,8 (150)	7,2	191	G
Toyota LAND CRUISER 3P GX Manual 5 plazas (RC20)	2755	M	203,8 (150)	7,3	193	G
Toyota LAND CRUISER 3P VX Automático 5 plazas (RC20)	2755	A	203,8 (150)	7,4	195	G
Toyota LAND CRUISER 5P VXL/ Limited Automático 5 plazas Llanta 19 (RC20)	2755	A	203,8 (150)	7,4	196	G
Toyota LAND CRUISER 180 3P Manual 5 plazas (MY19)	2755	M	176,63 (130)	7,5	199	G
Toyota LAND CRUISER 180 3P Automático 5 plazas (MY19)	2755	A	176,63 (130)	7,6	201	G
Toyota LAND CRUISER 5P VX Automático 5 plazas Llanta 17 (RC20)	2755	A	203,8 (150)	7,6	201	G
Toyota LAND CRUISER 5P GX Manual 5 plazas (RC20)	2755	M	203,8 (150)	7,6	201	G
Toyota LAND CRUISER 180 5P Manual 5 plazas (MY19)	2755	M	176,63 (130)	7,7	203	G
Toyota LAND CRUISER 180 5P Manual 7 plazas (MY19)	2755	M	176,63 (130)	7,7	203	G
Toyota LAND CRUISER 5P VX Manual 5 plazas (RC20)	2755	M	203,8 (150)	7,7	202	G
Toyota LAND CRUISER 5P VX Manual 7 plazas (RC20)	2755	M	203,8 (150)	7,7	202	G
Toyota LAND CRUISER 180 5P Automático 5 plazas (MY19)	2755	A	176,63 (130)	7,8	207	G
Toyota LAND CRUISER 180 3P Automático 5 plazas (MY19)	2755	A	176,63 (130)	7,8	206	G

Toyota

Toyota LAND CRUISER 180 5P Automático 5 plazas (MY19)	2755	A	176,63 (130)	8	212	G
---	------	---	--------------	---	-----	---

Toyota Canarias

Toyota Canarias LAND CRUISER 2.8D 5D 6MT Basalto	2755	M	203,8 (150)	0	0	G
Toyota Canarias LAND CRUISER 2.8D 5D 6MT Ópalo	2755	M	203,8 (150)	0	0	G
Toyota Canarias LAND CRUISER 2.8D 5D 6AT Olivina	2755	A	203,8 (150)	0	0	G
Toyota Canarias LAND CRUISER 2.8D 3D 6AT Olivina	2755	A	203,8 (150)	0	0	G
Toyota Canarias LAND CRUISER 2.8D 3D 6MT Ópalo	2755	M	203,8 (150)	0	0	G
Toyota Canarias LAND CRUISER 2.8D 3D 6MT Basalto	2755	M	203,8 (150)	0	0	G
Toyota Canarias PROACE VERSO Combi L0 1.5D 120CV 6MT Basalto 6 plazas	1499	M	119,57 (88)	0	0	E
Toyota Canarias PROACE VERSO Combi L1 1.5D 120CV 6MT Basalto 6 plazas	1499	M	119,57 (88)	0	0	D
Toyota Canarias PROACE VERSO Combi L1 1.5D 120CV 6MT Basalto 9 plazas	1499	M	119,57 (88)	0	0	D
Toyota Canarias PROACE VERSO Shuttle L1 1.5D 120CV 6MT Ópalo Pack Active	1499	M	119,57 (88)	0	0	D
Toyota Canarias PROACE VERSO Shuttle L1 1.5D 120CV 6MT Ópalo 9 plazas	1499	M	119,57 (88)	0	0	D
Toyota Canarias PROACE CITY VERSO Shuttle L1 1.5D 100CV 5MT Ópalo	1499	M	130,43 (96)	4,1	106	E
Toyota Canarias PROACE CITY VERSO Combi L1 1.5D 100CV 5MT Basalto	1499	M	101,9 (75)	4,1	106	E
Toyota Canarias PROACE CITY VERSO Shuttle L1 1.5D 100CV Ópalo	1499	M	101,9 (75)	4,1	106	D
Toyota Canarias PROACE CITY VERSO Family L1 1.5D 130CV 6MT Olivina	1499	M	130,43 (96)	4,1	115	D
Toyota Canarias PROACE CITY VERSO Shuttle L1 1.5D 130CV Ópalo	1499	M	130,43 (96)	4,3	115	D
Toyota Canarias PROACE CITY VERSO Family L1 1.5D 130CV 6MT Olivina	1499	M	130,43 (96)	4,3	111	C
Toyota Canarias PROACE VERSO Combi L0 1.5D 100CV 6MT Basalto	1499	M	101,9 (75)	5,2	137	E
Toyota Canarias PROACE VERSO Combi L2 2.0D 150CV 6MT Basalto	1997	M	149,46 (110)	5,5	145	D
Toyota Canarias PROACE VERSO Family & VIP L1 2.0D 180CV 6AT Olivina Plus	1997	A	176,63 (130)	6	145	D
Toyota Canarias LAND CRUISER 2.8D 3D 6AT Olivina	2755	A	203,8 (150)	7,2	202	G
Toyota Canarias LAND CRUISER 2.8D 5D 6MT Ópalo	2755	M	203,8 (150)	7,7	191	G



Marco
Modelo
y Versión

Cilindrada
(cm³)
Cambio (*)
Potencia
CV (kW)

Consumo
(l/100km)
Emisión CO₂
(g/km)
Clasificación
Por consumo

Marco
Modelo
y Versión

Cilindrada
(cm³)
Cambio (*)
Potencia
CV (kW)

Consumo
(l/100km)
Emisión CO₂
(g/km)
Clasificación
Por consumo

Volkswagen Canarias

Volkswagen Canarias Golf A8 Connect 2.0 TDI 85 kW (115 CV) SG6	1968	M	115,49 (85)	3,4	89	B
--	------	---	-------------	-----	----	---

Volkswagen Canarias

Volkswagen Canarias Passat Connect 2.0 TDI 110 kW (150 CV) 6G	1968	M	149,46 (110)	3,8	101	B
Volkswagen Canarias Arteon R-Line 2.0 TDI 110 kW (150CV) SG6	1968	M	149,46 (110)	3,9	102	B
Volkswagen Canarias Passat R-Line 2.0 TDI 110 kW (150 CV) 6G	1968	M	149,46 (110)	3,9	104	B
Volkswagen Canarias Passat Connect 2.0 TDI 110 kW (150 CV) DSG7	1968	A	149,46 (110)	3,9	102	B
Volkswagen Canarias Arteon R-Line 2.0 TDI 110 kW (150CV) DSG7	1968	A	149,46 (110)	4	105	B
Volkswagen Canarias Passat R-Line 2.0 TDI 110 kW (150 CV) DSG7	1968	A	149,46 (110)	4	104	B
Volkswagen Canarias Passat Variant Connect 2.0 TDI 110 kW (150 CV) 6G	1968	M	149,46 (110)	4	104	B
Volkswagen Canarias Passat Variant Connect 2.0 TDI 110 kW (150 CV) DSG7	1968	A	149,46 (110)	4	105	B
Volkswagen Canarias Arteon Connect 2.0 TDI 110 kW (150CV) SG6	1968	M	149,46 (110)	4	104	B
Volkswagen Canarias Arteon Connect 2.0 TDI 110 kW (150CV) DSG7	1968	A	149,46 (110)	4,1	107	B
Volkswagen Canarias Passat Connect 1.6 TDI 89 kW (120 CV) DSG7	1598	A	120,92 (89)	4,1	105	C
Volkswagen Canarias T-Cross Connect 1.6 TDI 70kW (95CV) 5G	1598	M	95,11 (70)	4,1	107	E
Volkswagen Canarias Golf Variant Comfortline 1.6 TDI 85 kW (115CV) SG5	1598	M	115,49 (85)	4,2	109	C
Volkswagen Canarias Golf Connect 5p 1.6 TDI 85 kW (115CV) SG5	1598	M	115,49 (85)	4,2	109	D
Volkswagen Canarias Golf Variant Highline 1.6 TDI 85 kW (115CV) SG5	1598	M	115,49 (85)	4,2	109	C
Volkswagen Canarias Golf Sportline 1.6 TDI 85 kW (115CV) SG5 5p	1598	M	115,49 (85)	4,2	111	D
Volkswagen Canarias Passat Variant Connect 1.6 TDI 89 kW (120 CV) DSG7	1598	A	120,92 (89)	4,3	111	C
Volkswagen Canarias Passat R-Line 2.0 TDI 141 kW (190 CV) DSG7	1968	A	191,58 (141)	4,4	116	C
Volkswagen Canarias Golf Connect 5p 2.0 TDI 110 kW (150CV) DSG7	1968	A	149,46 (110)	4,4	116	D
Volkswagen Canarias Golf Sportline 2.0 TDI 110 kW (150CV) DSG7 5p	1968	A	149,46 (110)	4,5	118	D
Volkswagen Canarias Tiguan Trendline 2.0 TDI 110 kW (150CV) BMT 6SG	1968	M	149,46 (110)	4,5	119	D
Volkswagen Canarias Tiguan IQ Drive 2.0 TDI 110 kW (150CV) BMT 6SG	1968	M	149,46 (110)	4,5	119	D



Marca
Modelo
y Versión

Cilindrada
(cm³)
Cambio (°)
Potencia
CV (kW)
Consumo
(l/100km)
Emisión CO₂
(g/km)
Clasificación
Por consumo

Volkswagen Canarias Touran Highline 2.0 TDI 110 kW (150CV) BMT DSG7	1968	A	149,46 (110)	4,5	118	D
Volkswagen Canarias T-Roc IQ Drive 2.0 TDI 110 kW (150CV) DSG7	1968	A	149,46 (110)	4,5	119	D
Volkswagen Canarias Tiguan Edition 2.0 TDI 110kW (150CV) BMT 6SG	1968	M	149,46 (110)	4,5	119	D
Volkswagen Canarias Tiguan Connect 2.0 TDI 110 kW (150CV) BMT 6SG	1968	M	149,46 (110)	4,5	119	D
Volkswagen Canarias Touran Connect 2.0 TDI 110kW (150CV) BMT DSG7	1968	A	149,46 (110)	4,5	120	D
Volkswagen Canarias Touran Connect 2.0 TDI 85kW (115CV) BMT 6SG	1968	M	115,49 (85)	4,6	120	D

Marca
Modelo
y Versión

Cilindrada
(cm³)
Cambio (°)
Potencia
CV (kW)
Consumo
(l/100km)
Emisión CO₂
(g/km)
Clasificación
Por consumo

Volkswagen Canarias

Volkswagen Canarias Tiguan R-Line 2.0 TDI 110 kW (150CV) BMT 6SG	1968	M	149,46 (110)	4,6	121	D
Volkswagen Canarias Tiguan Black Edition 2.0 TDI 110 kW (150CV) BMT 6SG	1968	M	149,46 (110)	4,6	121	D
Volkswagen Canarias T-Roc IQ Drive 2.0 TDI 110 kW (150CV) SG6	1968	M	149,46 (110)	4,6	120	D
Volkswagen Canarias Touran Connect 1.6 TDI 85 kW (115CV) BMT 6SG	1598	M	115,49 (85)	4,6	120	B
Volkswagen Canarias Touran Highline 2.0 TDI 110 kW (150CV) BMT 6SG	1968	M	149,46 (110)	4,6	122	D
Volkswagen Canarias Touran Connect 2.0 TDI 110kW (150CV) BMT 6SG	1968	M	149,46 (110)	4,7	123	D
Volkswagen Canarias Tiguan Allspace Edition 2.0 TDI 110 kW (150CV) BMT SG6	1968	M	149,46 (110)	4,7	123	D
Volkswagen Canarias Touran Connect 2.0 TDI 85kW (115CV) BMT DSG7	1968	A	115,49 (85)	4,7	123	D
Volkswagen Canarias Tiguan IQ Drive 2.0 TDI 110kW (150CV) BMT DSG7	1968	A	149,46 (110)	4,8	126	D
Volkswagen Canarias Tiguan Connect 2.0 TDI 110kW (150CV) BMT DSG7	1968	A	149,46 (110)	4,8	126	D
Volkswagen Canarias Tiguan Edition 2.0 TDI 110kW (150CV) BMT DSG7	1968	A	149,46 (110)	4,8	126	D
Volkswagen Canarias Tiguan Allspace R-Line 2.0 TDI 110kW (150CV) BMT SG6	1968	M	149,46 (110)	4,8	127	D
Volkswagen Canarias Tiguan Allspace Connect 2.0 TDI 110 kW (150CV) BMT SG6	1968	M	149,46 (110)	4,8	127	D
Volkswagen Canarias Tiguan Allspace Edition 2.0 TDI 110 kW (150CV) BMT DSG7	1968	A	149,46 (110)	4,9	130	D
Volkswagen Canarias Tiguan Black Edition 2.0 TDI 110kW (150CV) BMT DSG7	1968	A	149,46 (110)	4,9	129	E
Volkswagen Canarias Tiguan R-Line 2.0 TDI 110kW (150CV) BMT DSG7	1968	A	149,46 (110)	4,9	129	E
Volkswagen Canarias Tiguan Allspace R-Line 2.0 TDI 110kW (150CV) BMT DSG7	1968	A	149,46 (110)	5,1	133	D
Volkswagen Canarias Tiguan Allspace Connect 2.0 TDI 110 kW (150CV) BMT DSG7	1968	A	149,46 (110)	5,2	135	E
Volkswagen Canarias Arteon R-Line 2.0 TDI 176 kW (240CV) DSG7 4M	1968	A	239,13 (176)	5,7	149	E
Volkswagen Canarias Touareg Connect V6 3.0 TDI 170kW (231CV) Tiptronic	2967	A	230,98 (170)	6,6	173	E
Volkswagen Canarias Touareg R-Line V6 3.0 TDI 210kW (286CV) Tiptronic	2967	A	285,33 (210)	6,6	173	F
Volkswagen Canarias Touareg Connect V6 3.0 TDI 210kW (286CV) Tiptronic	2967	A	285,33 (210)	6,6	173	F



Marca
Modelo
y Versión

Cilindrada
(cm³)
Cambio (r)
Potencia
CV (kW)
Consumo
(l/100km)
Emisión CO₂
(g/km)
Clasificación
Por consumo

Volkswagen Canarias Touareg R-Line V6 3.0 TDI 170kW (231CV) Tiptronic	2967	A	230,98 (170)	6,6	173	F
Volkswagen Canarias Touareg R-Line V8 4.0 TDI 310kW (422CV) Tiptronic	4163	A	421,2 (310)	7,4	195	G
Volkswagen Canarias Touareg Connect V8 4.0 TDI 310kW (422CV) Tiptronic	4163	A	421,2 (310)	7,4	195	G

Volkswagen Turismos

Volkswagen Turismos Golf 8 MY21 Golf 2.0 TDI 85 kW (115 CV) Automático DSG 7 vel.	2000	A	115,49 (85)	0	0	B
---	------	---	-------------	---	---	---

Marca
Modelo
y Versión

Cilindrada
(cm³)
Cambio (r)
Potencia
CV (kW)
Consumo
(l/100km)
Emisión CO₂
(g/km)
Clasificación
Por consumo

Volkswagen Turismos

Volkswagen Turismos Golf 8 MY21 Golf 2.0 TDI 85 kW (115 CV) 6 vel.	2000	M	115,49 (85)	0	0	B
Volkswagen Turismos Nuevo Tiguan MY21 Nuevo Tiguan PA Life 1.5 TDI 110 kW (150 CV) 6 vel.	1500	M	149,46 (110)	0	0	C
Volkswagen Turismos Nuevo Tiguan MY21 Nuevo Tiguan PA Life 1.5 TDI 110 kW (150 CV) DSG 7 Vel.	1500	A	149,46 (110)	0	0	D
Volkswagen Turismos Nuevo Tiguan MY21 Nuevo Tiguan PA R -Line 1.5 TDI 110 kW (150 CV) 6 vel.	1500	M	149,46 (110)	0	0	D
Volkswagen Turismos Nuevo Tiguan MY21 Nuevo Tiguan PA R -Line 1.5 TDI 110 kW (150 CV) DSG 7 Vel.	1500	A	149,46 (110)	0	0	D
Volkswagen Turismos Nuevo Tiguan MY21 Nuevo Tiguan PA R -Line 4 Motion 1.5 TDI 110 kW (150 CV) DSG 7 Vel.	1500	A	149,46 (110)	0	0	F
Volkswagen Turismos Nuevo Tiguan MY21 Nuevo Tiguan PA R -Line 4 Motion 2.0 TDI 147 kW (200 CV)	2000	A	199,73 (147)	0	0	F
Volkswagen Turismos Nuevo Arteon Shooting Brake MY 21 Arteon Shooting Brake R-Line 2.0 TDI 110 kW (150 CV) Automático DSG 7 vel. Diésel	2000	A	149,46 (110)	0	0	B
Volkswagen Turismos Nuevo Arteon Shooting Brake MY 21 Arteon Shooting Brake R-Line 2.0 TDI 110kW (150CV) Manual 6 velocidades	2000	M	149,46 (110)	0	0	C
Volkswagen Turismos Nuevo Arteon Shooting Brake MY 21 Arteon Shooting Brake R-Line 2.0 TDI 147 kW (200 CV) Automático DSG 7 vel.	2000	A	199,73 (147)	0	0	C
Volkswagen Turismos Nuevo Tiguan MY21 Nuevo Tiguan PA Life 1.5 TSI 110 kW (150 CV) 6 vel.	1500	M	149,46 (110)	0	0	F
Volkswagen Turismos Nuevo Tiguan MY21 Nuevo Tiguan PA Life 1.5 TSI 110 kW (150 CV) DGS 7 vel.	1500	M	149,46 (110)	0	0	F
Volkswagen Turismos PASSAT MY 21 Passat 2.0 TDI 110 kW (150 CV) 6 vel.	2000	M	149,46 (110)	0	0	B
Volkswagen Turismos PASSAT MY 21 Passat 2.0 TDI 90 kW (122 CV) Automático DSG 7 vel.	2000	A	122,28 (90)	0	0	B
Volkswagen Turismos PASSAT MY 21 Passat R-Line 2.0 TDI 147 kW (200 CV) Automático DSG 7 vel.	2000	A	199,73 (147)	0	0	C
Volkswagen Turismos Passat Alltrack MY 21 PASSAT ALLTRACK 2.0 TDI EVO 147kW (200CV) DSG 7 vel. 4Motion	2000	A	199,73 (147)	0	0	D
Volkswagen Turismos PASSAT VARIANT MY 21 Passat Variant 2.0 TDI 110 kW (150 CV) 6 vel.	2000	M	149,46 (110)	0	0	B
Volkswagen Turismos PASSAT VARIANT MY 21 Passat Variant 2.0 TDI 90 kW (122 CV) Automático DSG 7 vel.	2000	A	122,28 (90)	0	0	B
Volkswagen Turismos PASSAT MY 21 Passat R-Line 2.0 TDI 110 kW (150 CV) Automático DSG 7 vel.	2000	A	149,46 (110)	0	0	B
Volkswagen Turismos PASSAT MY 21 Passat R-Line 2.0 TDI 110 kW (150 CV) 6 vel.	2000	M	149,46 (110)	0	0	B
Volkswagen Turismos PASSAT MY 21 Passat Business 2.0 TDI 110 kW (150 CV) 6 vel.	2000	M	149,46 (110)	0	0	B



Marca Modelo y Versión	Cilindrada (cm ³)	Cambio (r ¹)	Potencia CV (kW)	Consumo (l/100km)	Emisión CO ₂ (g/km)	Clasificación Por consumo
Volkswagen Turismos PASSAT MY 21 Passat Business 2.0 TDI 90 kW (122 CV) Automático DSG 7 vel.	2000	A	122,28 (90)	0	0	B
Volkswagen Turismos PASSAT MY 21 Passat Executive 2.0 TDI 110 kW (150 CV) 6 vel.	2000	M	149,46 (110)	0	0	B
Volkswagen Turismos PASSAT MY 21 Passat Executive 2.0 TDI 110 kW (150 CV) Automático DSG 7 vel.	2000	A	149,46 (110)	0	0	B
Volkswagen Turismos PASSAT MY 21 Passat Executive 2.0 TDI 90 kW (122 CV) Automático DSG 7 vel.	2000	A	122,28 (90)	0	0	B
Volkswagen Turismos PASSAT VARIANT MY 21 Passat Variant Business 2.0 TDI EVO 110kW (150CV) 6 vel.*	2000	M	149,46 (110)	0	0	B
Volkswagen Turismos Golf 8 Variant MY21 Golf Variant 2.0 TDI 85 kW (115 CV) 6 vel.	2000	M	115,49 (85)	0	0	B
Volkswagen Turismos Golf 8 Variant MY21 Golf Variant 2.0 TDI 85 kW (115 CV) Automático DSG 7 vel	2000	A	115,49 (85)	0	0	B

Volkswagen Turismos

Marca Modelo y Versión	Cilindrada (cm ³)	Cambio (r ¹)	Potencia CV (kW)	Consumo (l/100km)	Emisión CO ₂ (g/km)	Clasificación Por consumo
Volkswagen Turismos Golf 8 Variant MY21 Golf Life Variant 2.0 TDI 85 kW (115 CV) 6 vel.	2000	M	115,49 (85)	0	0	B
Volkswagen Turismos Golf 8 MY21 Golf Style 2.0 TDI 110 kW (150 CV) Automático DSG 7 vel.	2000	A	149,46 (110)	0	0	C
Volkswagen Turismos Golf 8 MY21 Golf Life 2.0 TDI 85 kW (115 CV) 6 vel.	2000	M	115,49 (85)	0	0	B
Volkswagen Turismos Golf 8 MY21 Golf Life 2.0 TDI 85 kW (115 CV) Automático DSG 7 vel.	2000	A	115,49 (85)	0	0	B
Volkswagen Turismos Golf 8 MY21 Golf R-Line 2.0 TDI 110 kW (150 CV) Automático DSG 7 vel.	2000	A	149,46 (110)	0	0	C
Volkswagen Turismos Golf 8 Variant MY21 Golf Life Variant 2.0 TDI 85 kW (115 CV) Automático DSG 7 vel	2000	A	115,49 (85)	0	0	B
Volkswagen Turismos Golf 8 Variant MY21 Golf Variant R-Line 2.0 TDI 110 kW (150 CV) Automático DSG 7 vel.	1500	A	149,46 (110)	0	0	B
Volkswagen Turismos Nuevo Arteon MY 21 Arteon R-Line 2.0 TDI 110 kW (150 CV) Automático DSG 7 vel. Diésel	2000	A	149,46 (110)	0	0	B
Volkswagen Turismos Nuevo Arteon MY 21 Arteon R-Line 2.0 TDI 110kW (150CV) Manual 6 velocidades	2000	M	149,46 (110)	0	0	C
Volkswagen Turismos Nuevo Arteon MY 21 Arteon R-Line 2.0 TDI 147 kW (200 CV) Automático DSG 7 vel.	2000	A	199,73 (147)	0	0	C
Volkswagen Turismos Nuevo Arteon Shooting Brake MY 21 Arteon Shooting Brake 2.0 TDI 110 kW (150 CV) Manual 6 vel.	2000	M	149,46 (110)	0	0	F
Volkswagen Turismos Nuevo Arteon Shooting Brake MY 21 Arteon Shooting Brake Elegance 2.0 TDI 110 kW (150 CV) Automático DSG 7 vel.	2000	A	149,46 (110)	0	0	B
Volkswagen Turismos Nuevo Arteon Shooting Brake MY 21 Arteon Shooting Brake Elegance 2.0 TDI 110kW (150CV) Manual 6 velocidades	2000	M	149,46 (110)	0	0	C
Volkswagen Turismos Nuevo Arteon Shooting Brake MY 21 Arteon Shooting Brake Elegance 2.0 TDI 147 kW (200 CV) Automático DSG 7 vel.	2000	A	199,73 (147)	0	0	C
Volkswagen Turismos Nuevo Arteon MY 21 Arteon 2.0 TDI 110 kW (150 CV) Manual 6 vel.	2000	M	149,46 (110)	0	0	F
Volkswagen Turismos Nuevo Arteon MY 21 Arteon Elegance 2.0 TDI 110 kW (150 CV) Automático DSG 7 vel.	2000	A	149,46 (110)	0	0	B
Volkswagen Turismos Nuevo Arteon MY 21 Arteon Elegance 2.0 TDI 110kW (150CV) Manual 6 velocidades	2000	M	149,46 (110)	0	0	C
Volkswagen Turismos Nuevo Arteon MY 21 Arteon Elegance 2.0 TDI 147 kW (200 CV) Automático DSG 7 vel.	2000	A	199,73 (147)	0	0	C
Volkswagen Turismos Tiguan Allspace MY 21 Tiguan Allspace Advance 2.0 TDI 4Motion 110 kW (150 CV) Automático DSG 7 vel.	2000	A	149,46 (110)	0	0	E
Volkswagen Turismos Tiguan Allspace MY 21 Tiguan Allspace Sport 2.0 TDI 110 kW (150 CV) 6 vel.	2000	M	149,46 (110)	0	0	C
Volkswagen Turismos Tiguan Allspace MY 21 Tiguan Allspace Sport 2.0 TDI 4Motion 110 kW (150 CV) Automático DSG 7 vel.	2000	A	199,73 (147)	0	0	E

Marca
Modelo
y Versión

Cilindrada
(cm³)
Cambio (r)
Potencia
CV (kW)
Consumo
(l/100km)
Emisión CO₂
(g/km)
Clasificación
Por consumo

Marca Modelo y Versión	Cilindrada (cm³)	Cambio (r)	Potencia CV (kW)	Consumo (l/100km)	Emisión CO₂ (g/km)	Clasificación Por consumo
Volkswagen Turismos Tiguan Allspace MY 21 Tiguan Allspace Sport 2.0 TDI 4Motion 147 kW (200 CV) Automático DSG 7 vel.	2000	A	199,73 (147)	0	0	E
Volkswagen Turismos TOUAREG MY 21 Touareg Premium Atmosphere 3.0 V6 TDI 4Motion 170 kW (231CV) Tiptronic 8 vel.	3000	A	230,98 (170)	0	0	F
Volkswagen Turismos TOUAREG MY 21 Touareg Premium Atmosphere 3.0 V6 TDI 4Motion 210 kW (286 CV) Tiptronic 8 vel.	3000	A	285,33 (210)	0	0	F
Volkswagen Turismos TOUAREG MY 21 Touareg Premium Elegance 3.0 V6 TDI 4Motion 170 kW (231CV) Tiptronic 8 vel.	3000	A	230,98 (170)	0	0	F
Volkswagen Turismos TOUAREG MY 21 Touareg Premium Elegance 3.0 V6 TDI 4Motion 210 kW (286 CV) Tiptronic 8 vel.	3000	A	285,33 (210)	0	0	F
Volkswagen Turismos Tiguan Allspace MY 21 Tiguan Allspace Advance 2.0 TDI 110 kW (150 CV) Automático DSG 7 vel.	2000	A	149,46 (110)	0	0	D
Volkswagen Turismos Tiguan Allspace MY 21 Tiguan Allspace Advance 2.0 TDI 110 kW (150 CV) 6 vel.	2000	M	149,46 (110)	0	0	C

Marca
Modelo
y Versión

Cilindrada
(cm³)
Cambio (r)
Potencia
CV (kW)
Consumo
(l/100km)
Emisión CO₂
(g/km)
Clasificación
Por consumo

Volkswagen Turismos

Marca Modelo y Versión	Cilindrada (cm³)	Cambio (r)	Potencia CV (kW)	Consumo (l/100km)	Emisión CO₂ (g/km)	Clasificación Por consumo
Volkswagen Turismos T-Roc MY21 Edition1.6 TDI 85kW (115CV) Manual 6 velocidades	1600	M	115,49 (85)	0	0	C
Volkswagen Turismos T-Roc MY21 Sport 2.0 TDI 4Motion 110 kW (150 CV) Automático DSG 7 vel.	2000	A	149,46 (110)	0	0	E
Volkswagen Turismos T-Roc MY21 Sport2.0 TDI 110kW (150CV) DSG7 velocidades	2000	A	149,46 (110)	0	0	C
Volkswagen Turismos T-Roc MY21 Sport2.0 TDI 110kW (150CV) Manual 6 velocidades	2000	M	149,46 (110)	0	0	C
Volkswagen Turismos TOUAREG MY 21 Touareg Pure 3.0 V6 TDI 4Motion 170 kW (231CV) Tiptronic 8 vel.	3000	A	230,98 (170)	0	0	E
Volkswagen Turismos TOUAREG MY 21 Touareg R-Line 3.0 V6 TDI 4Motion 170 kW (231CV) Tiptronic 8 vel.	3000	A	230,98 (170)	0	0	F
Volkswagen Turismos TOUAREG MY 21 Touareg R-Line 3.0 V6 TDI 4Motion 210 kW (286 CV) Tiptronic 8 vel.	3000	A	285,33 (210)	0	0	F
Volkswagen Turismos TOURAN MY 21 Touran Edition 2.0 TDI 90 kW (122 CV) 6 vel.	2000	M	122,28 (90)	0	0	C
Volkswagen Turismos TOURAN MY 21 Touran Sport 2.0 TDI 110 kW (150 CV) Automático DSG 7 vel.	2000	A	149,46 (110)	0	0	C
Volkswagen Turismos TOURAN MY 21 Touran Sport 2.0 TDI 90 kW (122 CV) 6 vel.	2000	M	115,49 (85)	0	0	C
Volkswagen Turismos TOURAN MY 21 Touran Business 2.0 TDI 90 kW (122 CV) 6 vel.	2000	M	115,49 (85)	0	0	C
Volkswagen Turismos TOUAREG MY 21 Touareg R-Line Individual Atmosphere 3.0 V6 TDI 4Motion 170 kW (231CV) Tiptronic 8 vel.	3000	A	230,98 (170)	0	0	F
Volkswagen Turismos TOUAREG MY 21 Touareg R-Line Individual Atmosphere 3.0 V6 TDI 4Motion 210 kW (286 CV) Tiptronic 8 vel.	3000	A	285,33 (210)	0	0	F
Volkswagen Turismos TOUAREG MY 21 Touareg R-Line Individual Elegance 3.0 V6 TDI 4Motion 170 kW (231CV) Tiptronic 8 vel.	3000	A	230,98 (170)	0	0	F
Volkswagen Turismos TOUAREG MY 21 Touareg R-Line Individual Elegance 3.0 V6 TDI 4Motion 210 kW (286 CV) Tiptronic 8 vel.	3000	A	285,33 (210)	0	0	F
Volkswagen Turismos TOURAN MY 21 Touran Advance 2.0 TDI 110 kW (150 CV) Automático DSG 7 vel.	2000	A	149,46 (110)	0	0	C
Volkswagen Turismos TOURAN MY 21 Touran Advance 2.0 TDI 90 kW (122 CV) 6 vel.	2000	M	122,28 (90)	0	0	C
Volkswagen Turismos TOURAN MY 21 Touran Business & Navi 2.0 TDI 90 kW (122 CV) 6 vel.	2000	M	122,28 (90)	0	0	C
Volkswagen Turismos T-Roc MY21 Advance2.0 TDI 110kW (150CV) Manual 6 velocidades	2000	M	149,46 (110)	0	0	C
Volkswagen Turismos PASSAT VARIANT MY 21 Passat Variant Business 2.0 TDI 90 kW (122 CV) Automático DSG 7 vel.	2000	A	122,28 (90)	0	0	B



Marca
Modelo
y Versión

Cilindrada
(cm³)
Cambio (r)
Potencia
CV (kW)
Consumo
(l/100km)
Emisión CO₂
(g/km)
Clasificación
Por consumo

Volkswagen Turismos PASSAT VARIANT MY 21 Passat Variant R-Line 2.0 TDI 147 kW (200 CV) Automático DSG 7 vel.	2000	A	199,73 (147)	0	0	C
Volkswagen Turismos PASSAT VARIANT MY 21 Passat Variant Executive 2.0 TDI 110 kW (150 CV) 6 vel.	2000	M	149,46 (110)	0	0	B
Volkswagen Turismos PASSAT VARIANT MY 21 Passat Variant Executive 2.0 TDI 110 kW (150 CV) Automático DSG 7 vel.	2000	A	149,46 (110)	0	0	B
Volkswagen Turismos PASSAT VARIANT MY 21 Passat Variant Executive 2.0 TDI 90 kW (122 CV) Automático DSG 7 vel.	2000	A	122,28 (90)	0	0	B
Volkswagen Turismos PASSAT VARIANT MY 21 Passat Variant R-Line 2.0 TDI 110 kW (150 CV) 6 vel.	2000	M	149,46 (110)	0	0	B
Volkswagen Turismos PASSAT VARIANT MY 21 Passat Variant R-Line 2.0 TDI 110 kW (150 CV) Automático DSG 7 vel.	2000	A	149,46 (110)	0	0	B
Volkswagen Turismos T-Roc MY21 Advance 2.0 TDI 85 kW (115 CV) 6 vel.	2000	M	115,49 (85)	0	0	C
Volkswagen Turismos T-Roc MY21 Advance Style 2.0 TDI 85 kW (115 CV) 6 vel.	2000	M	115,49 (85)	0	0	C

Marca
Modelo
y Versión

Cilindrada
(cm³)
Cambio (r)
Potencia
CV (kW)
Consumo
(l/100km)
Emisión CO₂
(g/km)
Clasificación
Por consumo

Volkswagen Turismos

Volkswagen Turismos T-Roc MY21 Advance Style1.6 TDI 85kW (115CV) Manual 6 velocidades	1600	M	115,49 (85)	0	0	C
Volkswagen Turismos T-Roc MY21 Advance Style2.0 TDI 110kW (150CV) DSG7 velocidades	2000	A	149,46 (110)	0	0	C
Volkswagen Turismos T-Roc MY21 Advance2.0 TDI 110kW (150CV) DSG7 velocidades	2000	A	149,46 (110)	0	0	C
Volkswagen Turismos Golf 8 MY22 Golf Life 2.0 TDI 110 kW (150 CV) 6 vel.	2000	M	149,46 (110)	4,4	116	B
Volkswagen Turismos Golf 8 MY22 Golf Life 2.0 TDI 85 kW (115 CV) 6 vel.	2000	M	115,49 (85)	4,5	117	C
Volkswagen Turismos GOLF VARIANT MY22 Golf Variant Life 2.0 TDI 85 kW (115 CV) Automatico DSG 7 vel.	2000	A	115,49 (85)	4,5	119	B
Volkswagen Turismos GOLF VARIANT MY22 Golf Variant 2.0 TDI 85 kW (115 CV) Automatico DSG 7 vel.	2000	A	115,49 (85)	4,5	119	B
Volkswagen Turismos GOLF VARIANT MY22 Golf Variant 2.0 TDI 85 kW (115 CV) 6 vel.	2000	M	115,49 (85)	4,5	119	B
Volkswagen Turismos GOLF VARIANT MY22 Golf Variant Life 2.0 TDI 85 kW (115 CV) 6 vel.	2000	M	115,49 (85)	4,5	119	B
Volkswagen Turismos Golf 8 MY22 Golf Life 2.0 TDI 85 kW (115 CV) Automatico DSG 7 vel.	2000	A	115,49 (85)	4,5	117	C
Volkswagen Turismos Golf 8 MY22 Golf 2.0 TDI 85 kW (115 CV) Automatico DSG 7 vel.	2000	A	115,49 (85)	4,5	117	C
Volkswagen Turismos Golf 8 MY22 Golf Life 2.0 TDI 110 kW (150 CV) Automatico DSG 7 vel.	2000	A	149,46 (110)	4,5	118	C
Volkswagen Turismos Golf 8 MY22 Golf Style 2.0 TDI 110 kW (150 CV) Automatico DSG 7 vel.	2000	A	149,46 (110)	4,6	122	C
Volkswagen Turismos Golf 8 MY22 Golf R-Line 2.0 TDI 110 kW (150 CV) Automatico DSG 7 vel.	2000	A	149,46 (110)	4,6	121	C
Volkswagen Turismos T-Roc MY22 T-Roc Edition 2.0 TDI 85 kW (115 CV) 6 vel.	2000	M	115,49 (85)	4,7	122	C
Volkswagen Turismos T-Roc MY22 T-Roc Advance R-Line 2.0 TDI 85 kW (115 CV) 6 vel.	2000	M	115,49 (85)	4,7	123	C
Volkswagen Turismos T-Roc MY22 T-Roc Advance 2.0 TDI 85 kW (115 CV) 6 vel.	2000	M	115,49 (85)	4,7	123	C
Volkswagen Turismos T-Roc MY22 T-Roc Advance Style 2.0 TDI 85 kW (115 CV) 6 vel.	2000	M	115,49 (85)	4,7	123	C
Volkswagen Turismos GOLF VARIANT MY22 Golf Variant R-Line 2.0 TDI 110 kW (150 CV) Automatico DSG 7 vel.	2000	A	149,46 (110)	4,7	123	B
Volkswagen Turismos PASSAT MY22 Passat 2.0 TDI 110 kW (150 CV) 6 vel.	2000	M	122,28 (90)	4,7	122	B
Volkswagen Turismos PASSAT MY22 Passat Business 2.0 TDI 110 kW (150 CV) 6 vel.	2000	M	149,46 (110)	4,7	122	B
Volkswagen Turismos PASSAT MY22 Passat Executive 2.0 TDI 110 kW (150 CV) 6 vel.	2000	M	149,46 (110)	4,7	124	B



Marca
Modelo
y Versión

Cilindrada
(cm³)
Cambio (r)
Potencia
CV (kW)

Consumo
(l/100km)
Emisión CO₂
(g/km)
Clasificación
Por consumo

Volkswagen Turismos PASSAT MY22 Passat 2.0 TDI 90 kW (122 CV) Automatico DSG 7 vel.	2000	A	149,46 (110)	4,7	123	B
Volkswagen Turismos PASSAT MY22 Passat Business 2.0 TDI 90 kW (122 CV) Automatico DSG 7 vel.	2000	A	122,28 (90)	4,7	123	B
Volkswagen Turismos PASSAT MY22 Passat Executive 2.0 TDI 90 kW (122 CV) Automatico DSG 7 vel.	2000	A	122,28 (90)	4,7	124	B
Volkswagen Turismos PASSAT MY22 Passat Executive 2.0 TDI 110 kW (150 CV) Automatico DSG 7 vel.	2000	A	149,46 (110)	4,7	123	B
Volkswagen Turismos T-Roc MY22 T-Roc Sport 2.0 TDI 110 kW (150 CV) 6 vel.	2000	M	149,46 (110)	4,8	126	C
Volkswagen Turismos T-Roc MY22 T-Roc ADVANCE 2.0 TDI 110kW (150CV) Manual 6 velocidades*	2000	M	149,46 (110)	4,8	125	C

Marca
Modelo
y Versión

Cilindrada
(cm³)
Cambio (r)
Potencia
CV (kW)

Consumo
(l/100km)
Emisión CO₂
(g/km)
Clasificación
Por consumo

Volkswagen Turismos

Volkswagen Turismos T-Roc MY22 T-Roc Advance Style 2.0 TDI 110kW (150CV) Manual 6 velocidades*	2000	M	149,46 (110)	4,8	126	C
Volkswagen Turismos T-Roc MY22 T-Roc Advance R-Line 2.0 TDI 110kW (150CV) Manual 6 velocidades*	2000	M	149,46 (110)	4,8	126	C
Volkswagen Turismos PASSAT MY22 Passat R-Line 2.0 TDI 110 kW (150 CV) Automatico DSG 7 vel.	2000	A	149,46 (110)	4,8	126	B
Volkswagen Turismos PASSAT VARIANT MY22 Passat Business Variant 2.0 TDI 110 kW (150 CV) 6 vel.	2000	M	149,46 (110)	4,8	127	B
Volkswagen Turismos PASSAT MY22 Passat R-Line 2.0 TDI 110 kW (150 CV) 6 vel.	2000	M	149,46 (110)	4,8	127	B
Volkswagen Turismos PASSAT VARIANT MY22 Passat Variant 2.0 TDI 110 kW (150 CV) 6 vel.	2000	M	149,46 (110)	4,8	127	B
Volkswagen Turismos T-Roc MY22 T-Roc Advance R-Line 2.0 TDI 110 kW (150 CV) Automatico DSG 7 vel.	2000	A	149,46 (110)	4,9	128	C
Volkswagen Turismos T-Roc MY22 T-Roc Advance Style 2.0 TDI 110 kW (150 CV) Automatico DSG 7 vel.	2000	A	149,46 (110)	4,9	128	C
Volkswagen Turismos T-Roc MY22 T-Roc Sport 2.0 TDI 110 kW (150 CV) Automatico DSG 7 vel.	2000	A	149,46 (110)	4,9	128	C
Volkswagen Turismos T-Roc MY22 T-Roc Advance 2.0 TDI 110 kW (150 CV) Automatico DSG 7 vel.	2000	A	149,46 (110)	4,9	128	C
Volkswagen Turismos PASSAT VARIANT MY22 Passat Variant Executive 2.0 TDI 110 kW (150 CV) 6 vel.	2000	M	149,46 (110)	4,9	127	B
Volkswagen Turismos PASSAT VARIANT MY22 Passat Variant Executive 2.0 TDI 110 kW (150 CV) Automatico DSG 7 vel.	2000	A	149,46 (110)	4,9	127	B
Volkswagen Turismos PASSAT VARIANT MY22 Passat Business Variant 2.0 TDI 90 kW (122 CV) Automatico DSG 7 vel.	2000	A	122,28 (90)	4,9	127	B
Volkswagen Turismos PASSAT VARIANT MY22 Passat Variant Executive 2.0 TDI 90 kW (122 CV) Automatico DSG 7 vel.	2000	A	122,28 (90)	4,9	128	B
Volkswagen Turismos PASSAT VARIANT MY22 Passat Variant 2.0 TDI 90 kW (122 CV) Automatico DSG 7 vel.	2000	A	122,28 (90)	4,9	127	B
Volkswagen Turismos PASSAT VARIANT MY22 Passat Variant R-Line 2.0 TDI 110 kW (150 CV) Automatico DSG 7 vel.	2000	A	149,46 (110)	5	130	B
Volkswagen Turismos PASSAT VARIANT MY22 Passat Variant R-Line 2.0 TDI 110 kW (150 CV) 6 vel.	2000	M	149,46 (110)	5	131	B
Volkswagen Turismos TOURAN MY22 Touran Edition 2.0 TDI 90 kW (122 CV) 6 vel.	2000	M	122,28 (90)	5,1	133	C
Volkswagen Turismos TOURAN MY22 Touran Business & Navi 2.0 TDI 90 kW (122 CV) 6 vel.	2000	M	122,28 (90)	5,1	134	C
Volkswagen Turismos TOURAN MY22 Touran Sport 2.0 TDI 90 kW (122 CV) 6 vel.	2000	M	122,28 (90)	5,1	134	C
Volkswagen Turismos TOURAN MY22 Touran Advance 2.0 TDI 90 kW (122 CV) 6 vel.	2000	M	122,28 (90)	5,1	134	C
Volkswagen Turismos Arteon MY22 Arteon R-Line 2.0 TDI 110 kW (150 CV) Automatico DSG 7 vel.	2000	A	149,46 (110)	5,1	133	B



Marca
Modelo
y Versión

Cilindrada
(cm³)
Cambio (r)
Potencia
CV (kW)
Consumo
(l/100km)
Emisión CO₂
(g/km)
Clasificación
Por consumo

Volkswagen Turismos Arteon MY22 Arteon Elegance 2.0 TDI 110 kW (150 CV) Automatico DSG 7 vel.	2000	A	149,46 (110)	5,1	133	B
Volkswagen Turismos TIGUAN MY22 Tiguan 2.0 TDI 90 kW (122 CV) 6 vel.	2000	M	122,28 (90)	5,1	132	C
Volkswagen Turismos TIGUAN MY22 Tiguan Urban Sport 2.0 TDI 90 kW (122 CV) 6 vel.	2000	M	122,28 (90)	5,2	134	C
Volkswagen Turismos TIGUAN MY22 Tiguan Urban Sport 2.0 TDI 110 kW (150 CV) 6 vel.	2000	M	149,46 (110)	5,2	136	C
Volkswagen Turismos Arteon Shooting Brake MY22 Arteon Shooting Brake Elegance 2.0 TDI 110 kW (150 CV) Automatico DSG 7 vel.	2000	A	149,46 (110)	5,2	135	A
Volkswagen Turismos Arteon Shooting Brake MY22 Arteon Shooting Brake R-Line 2.0 TDI 110 kW (150 CV) Automatico DSG 7 vel.	2000	A	149,46 (110)	5,2	135	A

Marca
Modelo
y Versión

Cilindrada
(cm³)
Cambio (r)
Potencia
CV (kW)
Consumo
(l/100km)
Emisión CO₂
(g/km)
Clasificación
Por consumo

Volkswagen Turismos

Volkswagen Turismos TIGUAN MY22 Tiguan Life 2.0 TDI 110 kW (150 CV) 6 vel.	2000	M	149,46 (110)	5,2	136	C
Volkswagen Turismos PASSAT MY22 Passat R-Line 2.0 TDI 147 kW (200 CV) Automatico DSG 7 vel.	2000	A	199,73 (147)	5,2	137	B
Volkswagen Turismos TIGUAN MY22 Tiguan Life 2.0 TDI 90 kW (122 CV) 6 vel.	2000	M	122,28 (90)	5,2	134	C
Volkswagen Turismos Tiguan Allspace MY22 Tiguan Allspace 2.0 TDI 110 kW (150 CV) Manual 6 vel.	2000	M	149,46 (110)	5,3	138	C
Volkswagen Turismos Tiguan Allspace MY22 Tiguan Allspace Life 2.0 TDI 110 kW (150 CV) Manual 6 vel.	2000	M	149,46 (110)	5,3	140	C
Volkswagen Turismos TOURAN MY22 Touran Advance 2.0 TDI 110 kW (150 CV) Automatico DSG 7 vel.	2000	A	149,46 (110)	5,3	140	C
Volkswagen Turismos TOURAN MY22 Touran Sport 2.0 TDI 110 kW (150 CV) Automatico DSG 7 vel.	2000	A	149,46 (110)	5,3	140	C
Volkswagen Turismos Arteon MY22 Arteon R-Line 2.0 TDI 110 kW (150 CV) 6 vel.	2000	M	149,46 (110)	5,4	133	C
Volkswagen Turismos TIGUAN MY22 Tiguan R-Line 2.0 TDI 110 kW (150 CV) 6 vel.	2000	M	149,46 (110)	5,4	141	C
Volkswagen Turismos PASSAT VARIANT MY22 Passat Variant R-Line 2.0 TDI 147 kW (200 CV) Automatico DSG 7 vel.	2000	A	199,73 (147)	5,4	141	C
Volkswagen Turismos Arteon Shooting Brake MY22 Arteon Shooting Brake R-Line 2.0 TDI 110 kW (150 CV) 6 vel.	2000	M	149,46 (110)	5,4	138	A
Volkswagen Turismos T-Roc MY22 T-Roc Sport 2.0 TDI 4Motion 110 kW (150 CV) Automatico DSG 7 vel.	2000	A	149,46 (110)	5,5	145	E
Volkswagen Turismos Arteon MY22 Arteon R-Line 2.0 TDI 147 kW (200 CV) Automatico DSG 7 vel.	2000	A	199,73 (147)	5,5	144	C
Volkswagen Turismos Arteon MY22 Arteon Elegance 2.0 TDI 147 kW (200 CV) Automatico DSG 7 vel.	2000	A	199,73 (147)	5,5	144	C
Volkswagen Turismos Arteon Shooting Brake MY22 Arteon Shooting Brake R-Line 2.0 TDI 147 kW (200 CV) Automatico DSG 7 vel.	2000	A	199,73 (147)	5,6	147	A
Volkswagen Turismos Arteon Shooting Brake MY22 Arteon Shooting Brake Elegance 2.0 TDI 147 kW (200 CV) Automatico DSG 7 vel.	2000	A	199,73 (147)	5,6	147	A
Volkswagen Turismos TIGUAN MY22 Tiguan Urban Sport 2.0 TDI 110 kW (150 CV) Automatico DSG 7 vel.	2000	A	149,46 (110)	5,6	145	D
Volkswagen Turismos TIGUAN MY22 Tiguan Life 2.0 TDI 110 kW (150 CV) Automatico DSG 7 vel.	2000	A	149,46 (110)	5,6	145	D
Volkswagen Turismos Tiguan Allspace MY22 Tiguan Allspace Life 2.0 TDI 110 kW (150 CV) Automatico DSG 7 vel.	2000	A	149,46 (110)	5,7	149	C
Volkswagen Turismos TIGUAN MY22 Tiguan R-Line 2.0 TDI 110 kW (150 CV) Automatico DSG 7 vel.	2000	A	149,46 (110)	5,8	151	D
Volkswagen Turismos Arteon Shooting Brake MY22 Arteon Shooting Brake Elegance 2.0 TDI 110 kW (150 CV) 6 vel.	2000	M	149,46 (110)	5,8	135	B



Marca
Modelo
y Versión

Cilindrada
(cm³)
Cambio (r)
Potencia
CV (kW)

Consumo
(l/100km)
Emisión CO₂
(g/km)
Clasificación
Por consumo

Marca Modelo y Versión	Cilindrada (cm ³)	Cambio (r)	Potencia CV (kW)	Consumo (l/100km)	Emisión CO ₂ (g/km)	Clasificación Por consumo
Volkswagen Turismos Passat Alltrack MY22 Passat Alltrack 2.0 TDI 4Motion 147 kW (200 CV) Automatico DSG 7 vel.	2000	A	199,73 (147)	5,8	152	C
Volkswagen Turismos Arteon MY22 Arteon Elegance 2.0 TDI 110 kW (150 CV) 6 vel.	2000	M	149,46 (110)	5,8	133	C
Volkswagen Turismos Tiguan Allspace MY22 Tiguan Allspace R-Line 2.0 TDI 110 kW (150 CV) Automatico DSG 7 vel.	2000	A	149,46 (110)	5,9	156	D
Volkswagen Turismos Tiguan Allspace MY22 Tiguan Allspace Life 2.0 TDI 4Motion 110 kW (150 CV) Automatico DSG 7 vel.	2000	A	149,46 (110)	6,2	163	D
Volkswagen Turismos TIGUAN MY22 Tiguan R-Line 2.0 TDI 4Motion 110 kW (150 CV) Automatico DSG 7 vel.	2000	A	149,46 (110)	6,5	168	E
Volkswagen Turismos Tiguan Allspace MY22 Tiguan Allspace R-Line 2.0 TDI 4Motion 110 kW (150 CV) Automatico DSG 7 vel.	2000	A	149,46 (110)	6,5	170	E
Volkswagen Turismos TOURAN MY22 Touran Business 2.0 TDI 90 kW (122 CV) 6 vel.	2000	M	122,28 (90)	6,5	134	E

Marca
Modelo
y Versión

Cilindrada
(cm³)
Cambio (r)
Potencia
CV (kW)

Consumo
(l/100km)
Emisión CO₂
(g/km)
Clasificación
Por consumo

Volkswagen Turismos

Marca Modelo y Versión	Cilindrada (cm ³)	Cambio (r)	Potencia CV (kW)	Consumo (l/100km)	Emisión CO ₂ (g/km)	Clasificación Por consumo
Volkswagen Turismos TIGUAN MY22 Tiguan R-Line 2.0 TDI 4Motion 147 kW (200 CV) Automatico DSG 7 vel.	2000	A	199,73 (147)	6,6	171	F
Volkswagen Turismos Tiguan Allspace MY22 Tiguan Allspace R-Line 2.0 TDI 4Motion 147 kW (200 CV) Automatico DSG 7 vel.	2000	A	199,73 (147)	6,7	176	E
Volkswagen Turismos Arteon MY22 Arteon 2.0 TDI 110 kW (150 CV) 6 vel.	2000	M	149,46 (110)	7,7	126	F
Volkswagen Turismos Arteon Shooting Brake MY22 Arteon Shooting Brake 2.0 TDI 110 kW (150 CV) 6 vel.	2000	M	149,46 (110)	7,7	128	D
Volkswagen Turismos TOUAREG MY22 Touareg Pure 3.0 V6 TDI 4Motion 170 kW (231CV) Tiptronic 8 vel.	3000	A	230,98 (170)	8	210	E
Volkswagen Turismos TOUAREG MY22 Touareg Premium Atmosphere 3.0 V6 TDI 4Motion 210 kW (286 CV) Tiptronic 8 vel.	3000	A	285,33 (210)	8,1	212	F
Volkswagen Turismos TOUAREG MY22 Touareg Premium Elegance 3.0 V6 TDI 4Motion 210 kW (286 CV) Tiptronic 8 vel.	3000	A	285,33 (210)	8,1	212	F
Volkswagen Turismos TOUAREG MY22 Touareg Premium Atmosphere 3.0 V6 TDI 4Motion 170 kW (231CV) Tiptronic 8 vel.	3000	A	230,98 (170)	8,1	212	F
Volkswagen Turismos TOUAREG MY22 Touareg Premium Elegance 3.0 V6 TDI 4Motion 170 kW (231CV) Tiptronic 8 vel.	3000	A	230,98 (170)	8,1	212	F
Volkswagen Turismos TOUAREG MY22 Touareg R-Line Individual Premium Atmosphere 3.0 V6 TDI 4Motion 170 kW (231CV) Tiptronic 8 vel	3000	A	230,98 (170)	8,3	217	F
Volkswagen Turismos TOUAREG MY22 Touareg R-Line 3.0 V6 TDI 4Motion 170 kW (231CV) Tiptronic 8 vel.	3000	A	230,98 (170)	8,3	217	F
Volkswagen Turismos TOUAREG MY22 Touareg R-Line Individual Premium Atmosphere 3.0 V6 TDI 4Motion 210 kW (286 CV) Tiptronic 8 vel	3000	A	285,33 (210)	8,3	217	F
Volkswagen Turismos TOUAREG MY22 Touareg R-Line Individual Premium Elegance 3.0 V6 TDI 4Motion 210 kW (286 CV) Tiptronic 8 vel	3000	A	285,33 (210)	8,3	217	F
Volkswagen Turismos TOUAREG MY22 Touareg R-Line Individual Premium Elegance 3.0 V6 TDI 4Motion 170 kW (231CV) Tiptronic 8 vel.	3000	A	230,98 (170)	8,3	217	F
Volkswagen Turismos TOUAREG MY22 Touareg R-Line 3.0 V6 TDI 4Motion 210 kW (286 CV) Tiptronic 8 vel.	3000	A	285,33 (210)	8,3	217	F

Volkswagen Vehículos Comerciales

Marca Modelo y Versión	Cilindrada (cm ³)	Cambio (r)	Potencia CV (kW)	Consumo (l/100km)	Emisión CO ₂ (g/km)	Clasificación Por consumo
Volkswagen Vehículos Comerciales Caddy 5 Life 2.0 TDI 122CV 4MO	1968	M	120,92 (89)	0	0	C
Volkswagen Vehículos Comerciales Caddy 5 Outdoor Maxi 2.0 TDI 122CV	1968	M	120,92 (89)	0	0	B
Volkswagen Vehículos Comerciales Caddy 5 Outdoor Maxi 2.0 TDI 122CV DSG	1968	A	120,92 (89)	0	0	B



Marca Modelo y Versión	Cilindrada (cm ³)	Cambio (*)	Potencia CV (kW)	Consumo (l/100km)	Emisión CO ₂ (g/km)	Clasificación Por consumo
Volkswagen Vehículos Comerciales Caddy 5 Outdoor Maxi 2.0 TDI 122CV 4MO	1968	M	120,92 (89)	0	0	C
Volkswagen Vehículos Comerciales Caddy 5 Outdoor Maxi 1.5 TSI 114CV	1498	M	114,13 (84)	0	0	D
Volkswagen Vehículos Comerciales Caddy 5 Outdoor Maxi 1.5 TSI 114CV DSG	1498	A	114,13 (84)	0	0	E
Volkswagen Vehículos Comerciales Caddy 5 California 2.0 TDI 102CV	1968	M	101,9 (75)	0	0	C
Volkswagen Vehículos Comerciales Caddy 5 California 2.0 TDI 122CV	1968	M	120,92 (89)	0	0	C
Volkswagen Vehículos Comerciales Caddy 5 California 2.0 TDI 122CV DSG	1968	A	120,92 (89)	0	0	C
Volkswagen Vehículos Comerciales Caddy 5 California 2.0 TDI 122CV 4MO	1968	M	120,92 (89)	0	0	C
Volkswagen Vehículos Comerciales Caddy 5 California 1.5 TSI 114CV	1498	M	114,13 (84)	0	0	E

Volkswagen Vehículos Comerciales

Marca Modelo y Versión	Cilindrada (cm ³)	Cambio (*)	Potencia CV (kW)	Consumo (l/100km)	Emisión CO ₂ (g/km)	Clasificación Por consumo
Volkswagen Vehículos Comerciales Caddy 5 Outdoor Maxi 2.0 TDI 102CV	1968	M	101,9 (75)	0	0	B
Volkswagen Vehículos Comerciales Caddy 5 Outdoor 1.5 TSI 114CV DSG	1498	A	114,13 (84)	0	0	F
Volkswagen Vehículos Comerciales Caddy 5 Life 1.5 TSI 114CV	1498	M	114,13 (84)	0	0	E
Volkswagen Vehículos Comerciales Caddy 5 Life 1.5 TSI 114CV DSG	1498	A	114,13 (84)	0	0	F
Volkswagen Vehículos Comerciales Caddy 5 Life Maxi 2.0 TDI 122CV 4MO	1968	M	120,92 (89)	0	0	C
Volkswagen Vehículos Comerciales Caddy 5 Life Maxi 2.0 TDI 122CV	1968	M	120,92 (89)	0	0	B
Volkswagen Vehículos Comerciales Caddy 5 Life Maxi 2.0 TDI 122CV DSG	1968	A	120,92 (89)	0	0	B
Volkswagen Vehículos Comerciales Caddy 5 Life Maxi 1.5 TSI 114CV	1498	M	114,13 (84)	0	0	D
Volkswagen Vehículos Comerciales Caddy 5 Life Maxi 1.5 TSI 114CV DSG	1498	A	114,13 (84)	0	0	E
Volkswagen Vehículos Comerciales Caddy 5 Outdoor 2.0 TDI 122CV DSG	1968	A	120,92 (89)	0	0	C
Volkswagen Vehículos Comerciales Caddy 5 Outdoor 2.0 TDI 122CV 4MO	1968	M	120,92 (89)	0	0	C
Volkswagen Vehículos Comerciales Caddy 5 Outdoor 1.5 TSI 114CV	1498	M	114,13 (84)	0	0	E
Volkswagen Vehículos Comerciales Caddy 5 California 1.5 TSI 114CV DSG	1498	A	114,13 (84)	0	0	F
Volkswagen Vehículos Comerciales Caddy 5 California Maxi 2.0 TDI 102CV	1968	M	101,9 (75)	0	0	B
Volkswagen Vehículos Comerciales Caddy 5 California Maxi 2.0 TDI 122CV	1968	M	120,92 (89)	0	0	B
Volkswagen Vehículos Comerciales Caddy 5 California Maxi 2.0 TDI 122CV DSG	1968	A	120,92 (89)	0	0	B
Volkswagen Vehículos Comerciales Caddy 5 California Maxi 2.0 TDI 122CV 4MO	1968	M	120,92 (89)	0	0	C
Volkswagen Vehículos Comerciales Caddy 5 California Maxi 1.5 TSI 114CV	1498	M	114,13 (84)	0	0	D
Volkswagen Vehículos Comerciales Caddy 5 California Maxi 1.5 TSI 114CV DSG	1498	M	114,13 (84)	0	0	E
Volkswagen Vehículos Comerciales Caddy 5 Origin 2.0 TDI 122CV DSG	1968	A	120,92 (89)	0	0	C
Volkswagen Vehículos Comerciales Caddy 5 Origin 2.0 TDI 122CV 4MO	1968	M	120,92 (89)	0	0	C
Volkswagen Vehículos Comerciales Caddy 5 Origin 1.5 TSI 114CV	1498	M	114,13 (84)	0	0	E



Marca
Modelo
y Versión

Cilindrada
(cm³)
Cambio (°)
Potencia
CV (kW)

Consumo
(l/100km)
Emisión CO₂
(g/km)
Clasificación
Por consumo

Marca Modelo y Versión	Cilindrada (cm³)	Cambio (°)	Potencia CV (kW)	Consumo (l/100km)	Emisión CO₂ (g/km)	Clasificación Por consumo
Volkswagen Vehículos Comerciales Caddy 5 Origin 1.5 TSI 114CV DSG	1498	A	114,13 (84)	0	0	E
Volkswagen Vehículos Comerciales Caddy 5 Origin Maxi 2.0 TDI 102CV	1968	M	101,9 (75)	0	0	B
Volkswagen Vehículos Comerciales Caddy 5 Origin Maxi 2.0 TDI 122CV	1968	M	120,92 (89)	0	0	B
Volkswagen Vehículos Comerciales Caddy 5 Origin Maxi 2.0 TDI 122CV DSG	1968	A	120,92 (89)	0	0	B
Volkswagen Vehículos Comerciales Caddy 5 Origin Maxi 2.0 TDI 122CV 4MO	1968	M	120,92 (89)	0	0	C
Volkswagen Vehículos Comerciales Caddy 5 Origin Maxi 1.5 TSI 114CV	1498	M	114,13 (84)	0	0	D

Marca
Modelo
y Versión

Cilindrada
(cm³)
Cambio (°)
Potencia
CV (kW)

Consumo
(l/100km)
Emisión CO₂
(g/km)
Clasificación
Por consumo

Volkswagen Vehículos Comerciales

Marca Modelo y Versión	Cilindrada (cm³)	Cambio (°)	Potencia CV (kW)	Consumo (l/100km)	Emisión CO₂ (g/km)	Clasificación Por consumo
Volkswagen Vehículos Comerciales Caddy 5 Origin Maxi 1.5 TSI 114CV DSG	1498	A	114,13 (84)	0	0	E
Volkswagen Vehículos Comerciales Caddy 5 Kombi Maxi 1.5 TSI 114CV	1498	M	114,13 (84)	0	0	D
Volkswagen Vehículos Comerciales Caddy 5 Kombi Maxi 2.0 TDI 102CV	1968	M	101,9 (75)	0	0	B
Volkswagen Vehículos Comerciales Caddy 5 Kombi 1.5 TSI 114CV	1498	M	114,13 (84)	0	0	B
Volkswagen Vehículos Comerciales Caddy 5 Life 2.0 TDI 122CV DSG	1968	A	120,92 (89)	0	0	C
Volkswagen Vehículos Comerciales Caddy 5 Kombi 2.0 TDI 102CV	1968	M	101,9 (75)	4,5	119	C
Volkswagen Vehículos Comerciales Caddy 5 Outdoor 2.0 TDI 102CV	1968	M	101,9 (75)	4,7	123	C
Volkswagen Vehículos Comerciales Caddy 5 Origin 2.0 TDI 102CV	1968	M	101,9 (75)	4,7	123	B
Volkswagen Vehículos Comerciales Caddy 5 Origin 2.0 TDI 122CV	1968	M	120,92 (89)	4,7	124	B
Volkswagen Vehículos Comerciales Caddy 5 Life 2.0 TDI 122CV	1968	M	120,92 (89)	4,7	124	C
Volkswagen Vehículos Comerciales Caddy 5 Outdoor 2.0 TDI 122CV	1968	M	120,92 (89)	4,7	124	C
Volkswagen Vehículos Comerciales Caddy Kombi 2.0 TDI 75CV	1968	M	74,73 (55)	5,2	136	D
Volkswagen Vehículos Comerciales Caddy Trendline 2.0 TDI 102CV	1968	M	101,9 (75)	5,3	138	D
Volkswagen Vehículos Comerciales Caddy Trendline 2.0 TDI 150CV	1968	M	149,46 (110)	5,3	139	F
Volkswagen Vehículos Comerciales Caddy Maxi Beach 2.0 TDI 150CV DSG	1968	A	149,46 (110)	5,3	139	E
Volkswagen Vehículos Comerciales Caddy Outdoor 2.0 TDI 150CV	1968	M	149,46 (110)	5,3	139	F
Volkswagen Vehículos Comerciales Caddy Maxi Outdoor 2.0 TDI 150CV DSG	1968	A	149,46 (110)	5,3	139	E
Volkswagen Vehículos Comerciales Caddy Edition 2.0 TDI 102CV	1968	M	101,9 (75)	5,3	138	D
Volkswagen Vehículos Comerciales Caddy Maxi Comfortline 2.0 TDI 150CV DSG	1968	A	149,46 (110)	5,3	139	E
Volkswagen Vehículos Comerciales Caddy Comfortline 2.0 TDI 150CV DSG	1968	A	149,46 (110)	5,3	139	G
Volkswagen Vehículos Comerciales Caddy Maxi Trendline 2.0 TDI 150CV DSG	1968	A	149,46 (110)	5,3	139	E
Volkswagen Vehículos Comerciales Caddy Beach 2.0 TDI 150CV	1968	M	149,46 (110)	5,3	139	F



Marca
Modelo
y Versión

Cilindrada
(cm³)
Cambio (°)
Potencia
CV (kW)

Consumo
(l/100km)
Emisión CO₂
(g/km)
Clasificación
Por consumo

Marca Modelo y Versión	Cilindrada (cm³)	Cambio (°)	Potencia CV (kW)	Consumo (l/100km)	Emisión CO₂ (g/km)	Clasificación Por consumo
Volkswagen Vehículos Comerciales Caddy Kombi 2.0 TDI 102CV	1968	M	101,9 (75)	5,3	138	D
Volkswagen Vehículos Comerciales Caddy Maxi Outdoor 2.0 TDI 102CV	1968	M	101,9 (75)	5,4	141	D
Volkswagen Vehículos Comerciales Caddy Maxi Beach 2.0 TDI 102CV	1968	M	101,9 (75)	5,4	141	D
Volkswagen Vehículos Comerciales Caddy Maxi Trendline 2.0 TDI 102CV	1968	M	101,9 (75)	5,4	141	D
Volkswagen Vehículos Comerciales Caddy Maxi Kombi 2.0 TDI 102CV	1968	M	101,9 (75)	5,4	141	D
Volkswagen Vehículos Comerciales Caddy Kombi 2.0 TDI 102CV DSG	1968	A	101,9 (75)	5,5	145	F

Marca
Modelo
y Versión

Cilindrada
(cm³)
Cambio (°)
Potencia
CV (kW)

Consumo
(l/100km)
Emisión CO₂
(g/km)
Clasificación
Por consumo

Volkswagen Vehículos Comerciales

Marca Modelo y Versión	Cilindrada (cm³)	Cambio (°)	Potencia CV (kW)	Consumo (l/100km)	Emisión CO₂ (g/km)	Clasificación Por consumo
Volkswagen Vehículos Comerciales Caddy Beach 2.0 TDI 102CV	1968	M	101,9 (75)	5,5	145	D
Volkswagen Vehículos Comerciales Caddy Trendline 2.0 TDI 122CV 4M	1968	M	120,92 (89)	5,5	144	F
Volkswagen Vehículos Comerciales Caddy Maxi Trendline 2.0 TDI 102CV DSG	1968	A	101,9 (75)	5,5	145	D
Volkswagen Vehículos Comerciales Caddy Outdoor 2.0 TDI 102CV	1968	M	101,9 (75)	5,5	145	D
Volkswagen Vehículos Comerciales Caddy Outdoor 2.0 TDI 122CV 4M	1968	M	120,92 (89)	5,5	144	F
Volkswagen Vehículos Comerciales Caddy Beach 2.0 TDI 102CV DSG	1968	A	101,9 (75)	5,5	144	F
Volkswagen Vehículos Comerciales Caddy Maxi Outdoor 2.0 TDI 102CV DSG	1968	A	101,9 (75)	5,5	145	D
Volkswagen Vehículos Comerciales Caddy Maxi Beach 2.0 TDI 102CV DSG	1968	A	101,9 (75)	5,5	145	D
Volkswagen Vehículos Comerciales Caddy Maxi Kombi 2.0 TDI 102CV DSG	1968	A	101,9 (75)	5,5	145	D
Volkswagen Vehículos Comerciales Caddy Comfortline 2.0 TDI 150CV	1968	M	149,46 (110)	5,5	144	E
Volkswagen Vehículos Comerciales Caddy Trendline 2.0 TDI 150CV DSG	1968	A	149,46 (110)	5,6	127	G
Volkswagen Vehículos Comerciales Caddy Outdoor 2.0 TDI 150CV DSG	1968	A	149,46 (110)	5,6	127	G
Volkswagen Vehículos Comerciales Caddy Maxi Trendline 2.0 TDI 150CV	1968	M	149,46 (110)	5,6	146	E
Volkswagen Vehículos Comerciales Caddy Maxi Comfortline 2.0 TDI 150CV	1968	M	149,46 (110)	5,6	146	D
Volkswagen Vehículos Comerciales Caddy Comfortline 2.0 TDI 150CV DSG 4M	1968	A	149,46 (110)	5,6	148	E
Volkswagen Vehículos Comerciales Caddy Beach 2.0 TDI 150CV DSG	1968	A	149,46 (110)	5,6	127	G
Volkswagen Vehículos Comerciales Caddy Maxi Outdoor 2.0 TDI 150CV	1968	M	149,46 (110)	5,6	146	E
Volkswagen Vehículos Comerciales Caddy Maxi Beach 2.0 TDI 150CV	1968	M	149,46 (110)	5,6	146	E
Volkswagen Vehículos Comerciales Caddy Maxi Comfortline 2.0 TDI 150CV DSG 4M	1968	A	149,46 (110)	5,8	151	E
Volkswagen Vehículos Comerciales Transporter 6.1 Kombi Corto 2.0 TDI 150CV DSG	1968	A	149,46 (110)	6,1	162	F
Volkswagen Vehículos Comerciales Transporter 6.1 Mixto Corto 2.0 TDI 150CV DSG	1968	A	149,46 (110)	6,1	162	F
Volkswagen Vehículos Comerciales Caddy Trendline 2.0 TDI 102CV DSG	1968	A	101,9 (75)	6,2	162	F



Marca
Modelo
y Versión

Cilindrada
(cm³)
Cambio (°)
Potencia
CV (kW)
Consumo
(l/100km)
Emisión CO₂
(g/km)
Clasificación
Por consumo

Marca Modelo y Versión	Cilindrada (cm ³)	Cambio (°)	Potencia CV (kW)	Consumo (l/100km)	Emisión CO ₂ (g/km)	Clasificación Por consumo
Volkswagen Vehículos Comerciales Caddy Kombi 2.0 TDI 122CV 4M	1968	M	120,92 (89)	6,2	162	F
Volkswagen Vehículos Comerciales Caddy Outdoor 2.0 TDI 102CV DSG	1968	A	101,9 (75)	6,2	162	F
Volkswagen Vehículos Comerciales Caravelle 6.1 Premium Corto 2.0 TDI 150CV DSG	1968	A	149,46 (110)	6,2	164	F
Volkswagen Vehículos Comerciales Multivan 6.1 Origin 2.0 TDI 150CV DSG	1968	A	149,46 (110)	6,2	165	F
Volkswagen Vehículos Comerciales Multivan 6.1 Outdoor 2.0 TDI 150CV DSG	1968	A	149,46 (110)	6,2	165	F
Volkswagen Vehículos Comerciales Caravelle 6.1 Origin Largo 2.0 TDI 150CV DSG	1968	A	110,05 (81)	6,2	164	E

Marca
Modelo
y Versión

Cilindrada
(cm³)
Cambio (°)
Potencia
CV (kW)
Consumo
(l/100km)
Emisión CO₂
(g/km)
Clasificación
Por consumo

Volkswagen Vehículos Comerciales						
Marca Modelo y Versión	Cilindrada (cm ³)	Cambio (°)	Potencia CV (kW)	Consumo (l/100km)	Emisión CO ₂ (g/km)	Clasificación Por consumo
Volkswagen Vehículos Comerciales Caravelle 6.1 Premium Largo 2.0 TDI 150CV DSG	1968	A	149,46 (110)	6,2	164	E
Volkswagen Vehículos Comerciales Caravelle 6.1 Origin Corto 2.0 TDI 150CV DSG	1968	A	149,46 (110)	6,2	164	F
Volkswagen Vehículos Comerciales Caddy Maxi Outdoor 2.0 TDI 122CV 4M	1968	M	120,92 (89)	6,3	164	E
Volkswagen Vehículos Comerciales Caddy Maxi Trendline 2.0 TDI 122CV 4M	1968	M	120,92 (89)	6,3	164	E
Volkswagen Vehículos Comerciales Caddy Maxi Kombi 2.0 TDI 122CV 4M	1968	M	120,92 (89)	6,3	164	E
Volkswagen Vehículos Comerciales Transporter 6.1 Mixto Corto 2.0 TDI 110CV	1968	M	110,05 (81)	6,3	167	E
Volkswagen Vehículos Comerciales Transporter 6.1 Mixto Corto 2.0 TDI 150CV	1968	M	149,46 (110)	6,3	167	E
Volkswagen Vehículos Comerciales Caravelle 6.1 Origin Corto 2.0 TDI 110CV	1968	M	110,05 (81)	6,3	167	E
Volkswagen Vehículos Comerciales Caravelle 6.1 Origin Largo 2.0 TDI 110CV	1968	M	149,46 (110)	6,3	167	D
Volkswagen Vehículos Comerciales Transporter 6.1 Mixto Largo 2.0 TDI 150CV DSG	1968	A	149,46 (110)	6,3	165	E
Volkswagen Vehículos Comerciales Multivan 6.1 Origin 2.0 TDI 110CV	1968	M	110,05 (81)	6,3	167	E
Volkswagen Vehículos Comerciales Multivan 6.1 Premium 2.0 TDI 150CV DSG	1968	A	149,46 (110)	6,3	167	G
Volkswagen Vehículos Comerciales Transporter 6.1 Kombi Corto 2.0 TDI 110CV	1968	M	110,05 (81)	6,3	167	E
Volkswagen Vehículos Comerciales Transporter 6.1 Kombi Corto 2.0 TDI 150CV	1968	M	149,46 (110)	6,3	167	E
Volkswagen Vehículos Comerciales Transporter 6.1 Kombi Largo 2.0 TDI 150CV DSG	1968	A	149,46 (110)	6,3	165	E
Volkswagen Vehículos Comerciales Multivan 6.1 Premium 2.0 TDI 198CV DSG	1968	A	198,37 (146)	6,4	168	F
Volkswagen Vehículos Comerciales Transporter 6.1 Kombi Largo 2.0 TDI 110CV	1968	M	110,05 (81)	6,4	170	D
Volkswagen Vehículos Comerciales Transporter 6.1 Mixto Largo 2.0 TDI 110CV	1968	M	110,05 (81)	6,4	170	D
Volkswagen Vehículos Comerciales California 6.1 Beach Tour 2.0 TDI 198CV DSG	1968	A	198,37 (146)	6,5	171	F
Volkswagen Vehículos Comerciales California 6.1 Beach Tour 2.0 TDI 150CV DSG	1968	A	149,46 (110)	6,5	171	F
Volkswagen Vehículos Comerciales California 6.1 Ocean 2.0 TDI 198CV DSG	1968	A	198,37 (146)	6,5	172	G
Volkswagen Vehículos Comerciales Transporter 6.1 Kombi Largo 2.0 TDI 150CV	1968	M	149,46 (110)	6,5	171	D



Gasóleo M1

Gasóleo M1

Marca
Modelo
y Versión

Cilindrada
(cm³)
Cambio (°)
Potencia
CV (kW)

Consumo
(l/100km)
Emisión CO₂
(g/km)
Clasificación
Por consumo

Volkswagen Vehículos Comerciales California 6.1 Ocean 2 TDI 150CV DSG	1968	A	149,46 (110)	6,5	173	G
Volkswagen Vehículos Comerciales Transporter 6.1 Mixto Largo 2.0 TDI 150CV	1968	M	149,46 (110)	6,5	171	D
Volkswagen Vehículos Comerciales California 6.1 Beach Camper 2.0 TDI 150CV DSG	1968	A	149,46 (110)	6,5	171	F
Volkswagen Vehículos Comerciales California 6.1 Beach Camper 2.0 TDI 198CV DSG	1968	A	198,37 (146)	6,5	171	F
Volkswagen Vehículos Comerciales Transporter Mixto Corto 2.0 TDI 150CV DSG	1968	A	149,46 (110)	6,3	165	G
Volkswagen Vehículos Comerciales Transporter Kombi Corto 2.0 TDI 150CV DSG	1968	A	149,46 (110)	6,3	165	G

Marca
Modelo
y Versión

Cilindrada
(cm³)
Cambio (°)
Potencia
CV (kW)

Consumo
(l/100km)
Emisión CO₂
(g/km)
Clasificación
Por consumo

Volkswagen Vehículos Comerciales						
Volkswagen Vehículos Comerciales Multivan Outdoor 2.0 TDI 150CV DSG	1968	A	149,46 (110)	6,4	168	G
Volkswagen Vehículos Comerciales Caravelle Largo 2.0 TDI 150CV DSG	1968	A	149,46 (110)	6,4	168	F
Volkswagen Vehículos Comerciales Multivan The Original 2.0 TDI 150CV DSG	1968	A	149,46 (110)	6,4	168	G
Volkswagen Vehículos Comerciales Multivan Premium 2.0 TDI 150CV DSG	1968	A	149,46 (110)	6,4	168	G
Volkswagen Vehículos Comerciales Transporter Mixto Largo 2.0 TDI 150CV DSG	1968	A	149,46 (110)	6,6	171	F
Volkswagen Vehículos Comerciales Transporter Kombi Largo 2.0 TDI 150CV DSG	1968	A	149,46 (110)	6,6	171	F
Volkswagen Vehículos Comerciales Caravelle Premium 2.0 TDI 150CV DSG	1968	A	149,46 (110)	6,7	175	G
Volkswagen Vehículos Comerciales Caravelle 2.0 TDI 150CV DSG	1968	A	149,46 (110)	6,7	175	G
Volkswagen Vehículos Comerciales Caravelle Premium Largo 2.0 TDI 150CV DSG	1968	A	149,46 (110)	6,7	174	G
Volkswagen Vehículos Comerciales Transporter Kombi Corto 2.0 TDI 102CV	1968	M	101,9 (75)	6,5	171	E
Volkswagen Vehículos Comerciales Transporter Mixto Corto 2.0 TDI 102CV	1968	M	101,9 (75)	6,5	171	E
Volkswagen Vehículos Comerciales Caravelle 2.0 TDI 114CV	1968	M	112,77 (83)	6,7	176	F
Volkswagen Vehículos Comerciales Caravelle Premium 2.0 TDI 114CV	1968	M	112,77 (83)	6,7	176	F
Volkswagen Vehículos Comerciales Multivan Premium Largo 2.0 TDI 150CV DSG	1968	A	149,46 (110)	6,7	175	F
Volkswagen Vehículos Comerciales Multivan The Original 2.0 TDI 114CV	1968	M	112,77 (83)	6,7	175	F
Volkswagen Vehículos Comerciales Multivan Outdoor 2.0 TDI 114CV	1968	M	112,77 (83)	6,7	175	F
Volkswagen Vehículos Comerciales Caravelle Largo 2.0 TDI 114CV	1968	M	112,77 (83)	6,7	176	E
Volkswagen Vehículos Comerciales Caravelle Premium Largo 2.0 TDI 114CV	1968	M	112,77 (83)	6,7	176	F
Volkswagen Vehículos Comerciales California Beach 2.0 TDI 150CV DSG	1968	A	149,46 (110)	6,8	177	G
Volkswagen Vehículos Comerciales Transporter 6.1 Kombi Corto 2.0 TDI 150CV DSG 4MO	1968	A	149,46 (110)	6,9	183	E
Volkswagen Vehículos Comerciales Caravelle 6.1 Origin Corto 2.0 150CV DSG 4MO	1968	M	149,46 (110)	6,9	182	G
Volkswagen Vehículos Comerciales Caravelle 6.1 Premium Corto 2.0 TDI 150CV DSG 4MO	1968	A	149,46 (110)	6,9	182	G
Volkswagen Vehículos Comerciales Transporter 6.1 Mixto Corto 2.0 TDI 150CV DSG 4MO	1968	A	149,46 (110)	6,9	183	E



Marca
Modelo
y Versión

Cilindrada
(cm³)
Cambio (r)
Potencia
CV (kW)

Consumo
(l/100km)
Emisión CO₂
(g/km)
Clasificación
Por consumo

Marca Modelo y Versión	Cilindrada (cm³)	Cambio (r)	Potencia CV (kW)	Consumo (l/100km)	Emisión CO₂ (g/km)	Clasificación Por consumo
Volkswagen Vehículos Comerciales Transporter Mixto Largo 2.0 TDI 102CV	1968	M	101,9 (75)	6,8	179	D
Volkswagen Vehículos Comerciales Transporter Kombi Largo 2.0 TDI 102CV	1968	M	101,9 (75)	6,8	179	D
Volkswagen Vehículos Comerciales Caravelle Premium 2.0 TDI 198CV DSG	1968	A	197,01 (145)	6,8	179	G
Volkswagen Vehículos Comerciales California 30 Aniversario 2.0 TDI 150CV DSG	1968	A	149,46 (110)	6,9	179	G
Volkswagen Vehículos Comerciales Transporter Kombi Corto 2.0 TDI 150CV	1968	M	149,46 (110)	6,9	179	F

Marca
Modelo
y Versión

Cilindrada
(cm³)
Cambio (r)
Potencia
CV (kW)

Consumo
(l/100km)
Emisión CO₂
(g/km)
Clasificación
Por consumo

Volkswagen Vehículos Comerciales

Marca Modelo y Versión	Cilindrada (cm³)	Cambio (r)	Potencia CV (kW)	Consumo (l/100km)	Emisión CO₂ (g/km)	Clasificación Por consumo
Volkswagen Vehículos Comerciales California Ocean 2.0 TDI 150CV DSG	1968	A	149,46 (110)	6,9	179	G
Volkswagen Vehículos Comerciales Caravelle Premium Largo 2.0 TDI 150CV	1968	M	149,46 (110)	7	183	F
Volkswagen Vehículos Comerciales Multivan The Original 2.0 TDI 150CV	1968	M	149,46 (110)	6,9	181	F
Volkswagen Vehículos Comerciales Caravelle 2.0 TDI 150CV	1968	M	149,46 (110)	6,9	179	F
Volkswagen Vehículos Comerciales Caravelle Premium 2.0 TDI 150CV	1968	M	149,46 (110)	6,9	179	F
Volkswagen Vehículos Comerciales Caravelle Largo 2.0 TDI 150CV	1968	M	149,46 (110)	6,9	181	E
Volkswagen Vehículos Comerciales Transporter Mixto Corto 2.0 TDI 150CV	1968	M	149,46 (110)	6,9	179	F
Volkswagen Vehículos Comerciales Multivan Outdoor 2.0 TDI 150CV	1968	M	149,46 (110)	6,9	181	F
Volkswagen Vehículos Comerciales Multivan Premium 2.0 TDI 198CV DSG	1968	A	197,01 (145)	6,9	182	G
Volkswagen Vehículos Comerciales Transporter Mixto Largo 2.0 TDI 150CV	1968	M	149,46 (110)	7	183	E
Volkswagen Vehículos Comerciales Caravelle Premium Largo 2.0 TDI 198CV DSG	1968	A	197,01 (145)	7	182	G
Volkswagen Vehículos Comerciales Transporter Kombi Largo 2.0 TDI 150CV	1968	M	149,46 (110)	7	183	E
Volkswagen Vehículos Comerciales Multivan Premium 2.0 TDI 150CV	1968	M	149,46 (110)	6,9	201	G
Volkswagen Vehículos Comerciales Caravelle 6.1 Premium Largo 2.0 TDI 150CV DSG 4MO	1968	A	149,46 (110)	7,1	186	F
Volkswagen Vehículos Comerciales Transporter 6.1 Kombi Largo 2.0 TI 150CV DSG 4MO	1968	A	149,46 (110)	7,1	187	G
Volkswagen Vehículos Comerciales Caravelle 6.1 Origin Largo 2.0 150 DSG 4MO	1968	A	110,05 (81)	7,1	186	F
Volkswagen Vehículos Comerciales Transporter 6.1 Mixto Largo 2.0 TI 150CV DSG 4MO	1968	A	149,46 (110)	7,1	187	G
Volkswagen Vehículos Comerciales Multivan Premium Largo 2.0 TDI 198CV 4M DSG	1968	A	197,01 (145)	7,1	185	G
Volkswagen Vehículos Comerciales Multivan Premium Largo 2.0 TDI 150CV	1968	M	149,46 (110)	7,1	186	E
Volkswagen Vehículos Comerciales Multivan 6.1 Outdoor 2.0 TDI 150CV DSG 4MO	1968	A	149,46 (110)	7,2	191	G
Volkswagen Vehículos Comerciales California 6.1 Beach Camper 2.0 TDI 198CV DSG 4MO	1968	A	198,37 (146)	7,2	191	G
Volkswagen Vehículos Comerciales California 6.1 Beach Tour 2.0 198CV DSG 4MO	1968	A	198,37 (146)	7,2	191	G
Volkswagen Vehículos Comerciales Multivan 6.1 Premium 2.0 TDI 198CV DSG 4MO	1968	A	198,37 (146)	7,2	189	G



Marca
Modelo
y Versión

Cilindrada
(cm³)
Cambio (r)
Potencia
CV (kW)

Consumo
(l/100km)
Emisión CO₂
(g/km)
Clasificación
Por consumo

Marca Modelo y Versión	Cilindrada (cm³)	Cambio (r)	Potencia CV (kW)	Consumo (l/100km)	Emisión CO₂ (g/km)	Clasificación Por consumo
Volkswagen Vehículos Comerciales Transporter 6.1 Mixto Corto 2.0 TDI 150CV 4MO	1968	M	149,46 (110)	7,2	191	F
Volkswagen Vehículos Comerciales Transporter 6.1 Kombi Corto 2.0 TDI 150CV 4MO	1968	M	149,46 (110)	7,2	191	F
Volkswagen Vehículos Comerciales California 6.1 Beach Tour 2.0 TDI 150CV DSG 4MO	1968	A	149,46 (110)	7,3	193	G
Volkswagen Vehículos Comerciales Multivan 6.1 Premium 2.0 TDI 150CV DSG 4MO	1968	A	149,46 (110)	7,3	192	G
Volkswagen Vehículos Comerciales California 6.1 Beach Camper 2.0 TDI 150CV DSG 4MO	1968	A	149,46 (110)	7,3	193	G

Marca
Modelo
y Versión

Cilindrada
(cm³)
Cambio (r)
Potencia
CV (kW)

Consumo
(l/100km)
Emisión CO₂
(g/km)
Clasificación
Por consumo

Volkswagen Vehículos Comerciales

Marca Modelo y Versión	Cilindrada (cm³)	Cambio (r)	Potencia CV (kW)	Consumo (l/100km)	Emisión CO₂ (g/km)	Clasificación Por consumo
Volkswagen Vehículos Comerciales California 6.1 Ocean 2.0 TDI 198CV DSG 4MO	1968	A	198,37 (146)	7,3	192	G
Volkswagen Vehículos Comerciales Transporter 6.1 Mixto Largo 2.0 TDI 150CV 4MO	1968	M	149,46 (110)	7,3	191	E
Volkswagen Vehículos Comerciales Transporter 6.1 Kombi Largo 2.0 TDI 150CV 4MO	1968	M	149,46 (110)	7,3	191	E
Volkswagen Vehículos Comerciales California Beach 2.0 TDI 198CV DSG	1968	A	197,01 (145)	7,2	188	G
Volkswagen Vehículos Comerciales California Beach 2.0 TDI 114CV	1968	M	112,77 (83)	7,1	185	F
Volkswagen Vehículos Comerciales California 30 Aniversario 2.0 TDI 198CV DSG	1968	A	197,01 (145)	7,3	191	G
Volkswagen Vehículos Comerciales California Beach 2.0 TDI 150CV	1968	M	149,46 (110)	7,2	188	G
Volkswagen Vehículos Comerciales California 6.1 Ocean 2.0 TDI 150CV DSG 4MO	1968	A	149,46 (110)	7,4	194	G
Volkswagen Vehículos Comerciales California Ocean 2.0 TDI 198CV DSG	1968	A	197,01 (145)	7,3	190	G
Volkswagen Vehículos Comerciales California Ocean 2.0 TDI 150CV	1968	M	149,46 (110)	7,3	191	G
Volkswagen Vehículos Comerciales Caravelle Premium Largo 2.0 TDI 150CV 4M DSG	1968	A	149,46 (110)	7,8	205	G
Volkswagen Vehículos Comerciales Transporter Rockton 2.0 TDI 150CV DSG 4M	1968	A	149,46 (110)	7,8	205	G
Volkswagen Vehículos Comerciales Transporter Rockton 2.0 TDI 150CV 4M	1968	M	149,46 (110)	7,8	205	G
Volkswagen Vehículos Comerciales Caravelle Premium Largo 2.0 TDI 150CV 4M	1968	M	149,46 (110)	7,8	205	G
Volkswagen Vehículos Comerciales Transporter Kombi Largo 2.0 TDI 150CV 4M	1968	M	149,46 (110)	7,7	201	F
Volkswagen Vehículos Comerciales Transporter Mixto Largo 2.0 TDI 150CV 4M	1968	M	149,46 (110)	7,7	201	F
Volkswagen Vehículos Comerciales Caravelle Largo 2.0 TDI 150CV 4M	1968	M	149,46 (110)	7,7	201	F
Volkswagen Vehículos Comerciales Transporter Mixto Corto 2.0 TDI 150CV 4M	1968	M	149,46 (110)	7,7	201	G
Volkswagen Vehículos Comerciales Transporter Kombi Corto 2.0 TDI 150CV 4M	1968	M	149,46 (110)	7,7	201	G
Volkswagen Vehículos Comerciales Caravelle Premium 2.0 TDI 150CV 4M	1968	M	149,46 (110)	7,8	203	G
Volkswagen Vehículos Comerciales Transporter Mixto Largo 2.0 TDI 150CV 4M DSG	1968	A	149,46 (110)	7,8	205	G
Volkswagen Vehículos Comerciales Caravelle 2.0 TDI 150CV 4M	1968	M	149,46 (110)	7,8	203	G



Marca
Modelo
y Versión

Cilindrada
(cm³)
Cambio (°)
Potencia
CV (kW)
Consumo
(l/100km)
Emisión CO₂
(g/km)
Clasificación
Por consumo

Marca Modelo y Versión	Cilindrada (cm³)	Cambio (°)	Potencia CV (kW)	Consumo (l/100km)	Emisión CO₂ (g/km)	Clasificación Por consumo
Volkswagen Vehículos Comerciales Caravelle Largo 2.0 TDI 150CV 4M DSG	1968	A	149,46 (110)	7,8	205	G
Volkswagen Vehículos Comerciales Transporter Kombi Largo 2.0 TDI 150CV 4M DSG	1968	A	149,46 (110)	7,8	205	G
Volkswagen Vehículos Comerciales Multivan Outdoor 2.0 TDI 150CV 4M	1968	M	149,46 (110)	7,9	206	G
Volkswagen Vehículos Comerciales Multivan Premium 2.0 TDI 150CV 4M	1968	M	149,46 (110)	7,9	206	G
Volkswagen Vehículos Comerciales Multivan Premium 2.0 TDI 150CV 4M DSG	1968	A	149,46 (110)	7,9	207	G
Volkswagen Vehículos Comerciales Transporter Mixto Corto 2.0 TDI 150CV 4M DSG	1968	A	149,46 (110)	7,8	205	G

Marca
Modelo
y Versión

Cilindrada
(cm³)
Cambio (°)
Potencia
CV (kW)
Consumo
(l/100km)
Emisión CO₂
(g/km)
Clasificación
Por consumo

Volkswagen Vehículos Comerciales

Marca Modelo y Versión	Cilindrada (cm³)	Cambio (°)	Potencia CV (kW)	Consumo (l/100km)	Emisión CO₂ (g/km)	Clasificación Por consumo
Volkswagen Vehículos Comerciales Transporter Kombi Corto 2.0 TDI 150CV 4M DSG	1968	A	149,46 (110)	7,8	205	G
Volkswagen Vehículos Comerciales Multivan Outdoor 2.0 TDI 150CV 4M DSG	1968	A	149,46 (110)	7,9	207	G
Volkswagen Vehículos Comerciales Caravelle 2.0 TDI 150CV 4M DSG	1968	A	149,46 (110)	7,9	207	G
Volkswagen Vehículos Comerciales Caravelle Premium 2.0 TDI 150CV 4M DSG	1968	A	149,46 (110)	7,9	207	G
Volkswagen Vehículos Comerciales California Beach 2.0 TDI 150CV 4M	1968	M	149,46 (110)	7,9	207	G
Volkswagen Vehículos Comerciales California Ocean 2.0 TDI 150CV 4M	1968	M	149,46 (110)	7,9	207	G
Volkswagen Vehículos Comerciales California Beach 2.0 TDI 150CV 4M DSG	1968	A	149,46 (110)	8	210	G
Volkswagen Vehículos Comerciales California Ocean 2.0 TDI 150CV 4M DSG	1968	A	149,46 (110)	8,1	211	G
Volkswagen Vehículos Comerciales Caravelle Premium 2.0 TDI 198CV 4M DSG	1968	A	197,01 (145)	8,1	211	G
Volkswagen Vehículos Comerciales Multivan Outdoor Panamericana 2.0 TDI 198CV 4M DSG	1968	A	197,01 (145)	8,3	217	G
Volkswagen Vehículos Comerciales Grand California 680 177CV DSG	1968	A	176,63 (130)	8,3	218	C
Volkswagen Vehículos Comerciales Grand California 600 177CV DSG	1968	A	176,63 (130)	8,3	218	E
Volkswagen Vehículos Comerciales Caravelle Premium Largo 2.0 TDI 198CV 4M DSG	1968	A	197,01 (145)	8,2	214	G
Volkswagen Vehículos Comerciales Multivan Premium 2.0 TDI 198CV 4M DSG	1968	A	197,01 (145)	8,3	217	G
Volkswagen Vehículos Comerciales California Beach 2.0 TDI 198CV 4M DSG	1968	A	197,01 (145)	8,4	219	G
Volkswagen Vehículos Comerciales California Ocean 2.0 TDI 198CV 4M DSG	1968	A	197,01 (145)	8,5	221	G
Volkswagen Vehículos Comerciales Grand California 680 177CV DSG 4M	1968	A	176,63 (130)	9,4	248	D

Volvo

Marca Modelo y Versión	Cilindrada (cm³)	Cambio (°)	Potencia CV (kW)	Consumo (l/100km)	Emisión CO₂ (g/km)	Clasificación Por consumo
Volvo V60 Inscription, Momentum Pro, R-Desing B4 MY22	1969	A	197,01 (145)	0	0	C
Volvo V60 Cross Country Inscription, Momentum Pro, B4 MY22	1969	A	197,01 (145)	0	0	D
Volvo V90 Inscription, Momentum Pro, R-Desing B4 (Gasol) MY22	1969	A	197,01 (145)	0	0	C
Volvo V90 Cross Country Momentum Pro, B4 MY22	1969	A	197,01 (145)	0	0	D
Volvo V90 Inscription, Momentum Pro, R-Desing B5 MY22	1969	A	235,05 (173)	0	0	C
Volvo V90 Cross Country Momentum Pro, B5 MY22	1969	A	235,05 (173)	0	0	D



Marca
Modelo
y Versión

Cilindrada
(cm³)
Cambio (r)
Potencia
CV (kW)

Consumo
(l/100km)
Emisión CO₂
(g/km)
Clasificación
Por consumo

Marca Modelo y Versión	Cilindrada (cm ³)	Cambio (r)	Potencia CV (kW)	Consumo (l/100km)	Emisión CO ₂ (g/km)	Clasificación Por consumo
Volvo S90 Inscription, Momentum Pro, R-Desing B5 MY22	1969	A	235,05 (173)	0	0	C
Volvo XC90 Momentum, Inscription, R-Desing, B5, AWD MY22	1969	A	235,05 (173)	0	0	D
Volvo XC60 Momentum, Momentum Pro, Inscription, R-Desing, B4, Gasóleo MY22	1969	A	197,01 (145)	0	0	D

Marca
Modelo
y Versión

Cilindrada
(cm³)
Cambio (r)
Potencia
CV (kW)

Consumo
(l/100km)
Emisión CO₂
(g/km)
Clasificación
Por consumo

Volvo

Marca Modelo y Versión	Cilindrada (cm ³)	Cambio (r)	Potencia CV (kW)	Consumo (l/100km)	Emisión CO ₂ (g/km)	Clasificación Por consumo
Volvo XC60 Momentum, Momentum Pro, Inscription, R-Desing, B4, AWD MY22	1969	A	197,01 (145)	0	0	E
Volvo XC90 Momentum 7 plz, Momentum Pro, R-Design e Inscription B5 (D) MY21	1969	A	235,05 (173)	0	0	D
Volvo XC90 Momentum 5plz B5 (D) MY21	1969	A	235,05 (173)	0	0	D
Volvo XC60 Momentum, Inscription, Expression, Bussines Plus, R-Design B5 (D) AWD MY21	1969	A	235,05 (173)	0	0	C
Volvo XC60 Momentum, Inscription, Expression, Bussines Plus, R-Design B4 AWD MY21	1969	A	197,01 (145)	0	0	C
Volvo V60 Momentum, Business Plus, R-Design e Inscription D3 FWD, Manual, 6 veloc., 5 plazas, MY20	1969	M	149,46 (110)	0	0	C
Volvo V60 Momentum, Business Plus, R-Design e Inscription D3 FWD, Automática, 8 veloc., 5 plazas, MY20	1969	A	149,46 (110)	0	0	C
Volvo V60 Momentum, Business Plus, R-Design e Inscription D4 FWD, Manual, 6 veloc., 5 plazas, MY20	1969	M	190,22 (140)	0	0	C
Volvo V60 Momentum, Business Plus, R-Design e Inscription D4 FWD, Automática, 8 veloc., 5 plazas, MY20	1969	A	190,22 (140)	0	0	C
Volvo V90 R-Design, Momentum Pro, Inscription D3 FWD 6 vel. MY21	1969	M	149,46 (110)	0	0	C
Volvo V90 Momentum Pro, Inscription D3 FWD 8 vel. MY21	1969	A	149,46 (110)	0	0	C
Volvo V90 R-Design, Momentum Pro, Inscription D4 FWD 8 vel. MY21	1969	A	190,22 (140)	0	0	C
Volvo V90 R-Design, Momentum Pro, Inscription D5 AWD 8 vel. MY21	1969	A	235,05 (173)	0	0	D
Volvo S90 R-Design, Momentum Pro, Inscription D3 FWD 6 vel. MY21	1969	M	149,46 (110)	0	0	C
Volvo S90 R-Design, Momentum Pro, Inscription D3 FWD 8 vel. MY21	1969	A	149,46 (110)	0	0	C
Volvo S90 R-Design, Momentum Pro, Inscription D4 FWD 8 vel. MY21	1969	A	190,22 (140)	0	0	C
Volvo S90 R-Design, Momentum Pro, Inscription D5 AWD 8 vel. MY21	1969	A	235,05 (173)	0	0	D
Volvo S90 Momentum Pro, Inscription, R-Design B5 (D) AWD Automático, 8 vel., MY21	1969	A	235,05 (173)	0	0	D
Volvo V90 Momentum Pro, Inscription, R-Design B5 (D) AWD Automático, 8 vel., MY21	1969	A	235,05 (173)	0	0	D
Volvo XC60 Momentum, Inscription, Expression, Bussines Plus, R-Design D3 FWD MY21	1969	M	149,46 (110)	0	0	C
Volvo XC60 Momentum, Inscription, Expression, Bussines Plus, R-Design D4 FWD MY21	1969	A	190,22 (140)	0	0	C
Volvo XC40 Momentum, Business Plus, R-Design e Inscription D4 AWD, Automático, 8 vel., MY21	1969	A	190,22 (140)	0	0	F
Volvo XC40 Momentum, Business Plus, R-Design e Inscription D3 AWD, Automático, 8 vel., MY21	1969	A	149,46 (110)	0	0	F



Marca
Modelo
y Versión

Cilindrada
(cm³)
Cambio (r)
Potencia
CV (kW)
Consumo
(l/100km)
Emisión CO₂
(g/km)
Clasificación
Por consumo

Marca Modelo y Versión	Cilindrada (cm³)	Cambio (r)	Potencia CV (kW)	Consumo (l/100km)	Emisión CO₂ (g/km)	Clasificación Por consumo
Volvo V90 Cross Country D4 6 vel. MY21	1969	M	190,22 (140)	0	0	D
Volvo V90 Cross Country D4 8 vel. MY21	1969	A	190,22 (140)	0	0	D
Volvo V90 Cross Country D5 8 vel. MY21	1969	A	235,05 (173)	0	0	E
Volvo V90 Cross Country B5 (D) MY21	1969	A	235,05 (173)	0	0	E
Volvo XC40 Momentum, Business Plus, R-Design e Inscription D3 Manual, 6 vel., MY21	1969	M	149,46 (110)	0	0	D

Marca
Modelo
y Versión

Cilindrada
(cm³)
Cambio (r)
Potencia
CV (kW)
Consumo
(l/100km)
Emisión CO₂
(g/km)
Clasificación
Por consumo

Volvo

Marca Modelo y Versión	Cilindrada (cm³)	Cambio (r)	Potencia CV (kW)	Consumo (l/100km)	Emisión CO₂ (g/km)	Clasificación Por consumo
Volvo XC40 Momentum, Business Plus, R-Design e Inscription D3 Automático, 8 vel., MY21	1969	A	149,46 (110)	0	0	E
Volvo XC60 Momentum, Inscription, Expression, Business Plus, R-Design D4 AWD MY21	1969	M	190,22 (140)	0	0	D
Volvo V90 Business Plus, R-Design e Inscription D3 FWD, Automática, 8 veloc., 5 plazas, MY20	1969	A	149,46 (110)	0	0	C
Volvo V90 Business Plus, R-Design e Inscription D4 FWD, Automática, 8 veloc., 5 plazas, MY20	1969	A	190,22 (140)	0	0	C
Volvo V90 Business Plus, R-Design e Inscription D5 AWD, Automática, 8 veloc., 5 plazas, MY20	1969	A	235,05 (173)	0	0	D
Volvo V90 Cross Country Pro D4 AWD, Manual, 6 veloc., 5 plazas, MY20	1969	M	190,22 (140)	0	0	D
Volvo V90 Cross Country Pro D4 AWD, Automática, 8 veloc., 5 plazas, MY20	1969	A	190,22 (140)	0	0	D
Volvo V90 Cross Country Pro D5 AWD, Automática, 8 veloc., 5 plazas, MY20	1969	A	235,05 (173)	0	0	E
Volvo V90 Business Plus, R-Design e Inscription D3 FWD, Manual, 6 veloc., 5 plazas, MY20	1969	M	149,46 (110)	0	0	C
Volvo V60 Cross Country Pro D4 AWD, Automática, 8 veloc., 5 plazas, MY20	1969	A	190,22 (140)	0	0	D
Volvo S90 Business Plus, R-Design e Inscription D3 FWD, Manual, 6 veloc., 5 plazas, MY20	1969	M	149,46 (110)	0	0	C
Volvo S90 Business Plus, R-Design e Inscription D3 FWD, Automática, 8 veloc., 5 plazas, MY20	1969	A	149,46 (110)	0	0	C
Volvo S90 Business Plus, R-Design e Inscription D4 FWD, Automática, 8 veloc., 5 plazas, MY20	1969	A	190,22 (140)	0	0	C
Volvo S90 Business Plus, R-Design e Inscription D5 AWD, Automática, 8 veloc., 5 plazas, MY20	1969	A	235,05 (173)	0	0	D
Volvo XC60 Momentum, Business Plus, R-Design e Inscription B4 AWD, Automática, 8 veloc., 5 plazas, MY20	1969	A	197,01 (145)	0	0	D
Volvo XC60 Momentum, Business Plus, R-Design e Inscription B5 AWD, Automática, 8 veloc., 5 plazas, MY20	1969	A	235,05 (173)	0	0	D
Volvo XC60 Momentum, Business Plus, R-Design e Inscription D4 AWD, Manual, 6 veloc., 5 plazas, MY20	1969	M	190,22 (140)	0	0	E
Volvo XC60 Momentum, Business Plus, R-Design e Inscription D4 FWD, Automática, 8 veloc., 5 plazas, MY20	1969	A	190,22 (140)	0	0	D
Volvo XC60 Momentum, Business Plus, R-Design e Inscription D3 FWD, Manual, 6 veloc., 5 plazas, MY20	1969	M	149,46 (110)	0	0	D
Volvo XC40 Momentum, Business Plus, R-Design e Inscription D3 FWD, Manual, 6 veloc., 5 plazas, MY20	1969	M	149,46 (110)	0	0	D
Volvo XC40 Momentum, Business Plus, R-Design e Inscription D3 FWD, Automática, 8 veloc., 5 plazas, MY20	1969	A	149,46 (110)	0	0	E
Volvo XC40 Momentum, Business Plus, R-Design e Inscription D3 AWD, Automática, 8 veloc., 5 plazas, MY20	1969	A	149,46 (110)	0	0	E



Marca
Modelo
y Versión

Volvo XC40 Momentum, Business Plus, R-Design e Inscription
D4 AWD, Automática, 8 veloc., 5 plazas, MY20

Cilindrada
(cm³)

Cambio (*)

Potencia
CV (kW)

Consumo
(l/100km)

Emisión CO₂
(g/km)

Clasificación
Por consumo

1969

A

190,22 (140)

0

0

F

Marca
Modelo
y Versión

Cilindrada
(cm³)

Cambio (*)


Potencia
CV (kW)

Consumo
(l/100km)

Emisión CO₂
(g/km)

Clasificación
Por consumo





Listado de Coches nuevos de venta en España

GASÓLEO



Marca
Modelo
y Versión

Cilindrada
(cm³)

Cambio (*)

Potencia
CV (kW)

Consumo
(l/100km)

Emisión CO₂
(g/km)

Clasificación
por consumo



Citroën

Citroën Berlingo Van BlueHDi 130 S&S 6v Talla M (Club Talla M)	1499	M	130,43 (96)	0	0	S
Citroën Berlingo Van BlueHDi 100 S&S Talla XL (Control Talla XL)	1499	M	101,9 (75)	0	0	S
Citroën Berlingo Van PureTech 110 S&S 6v Talla M	1499	M	110,05 (81)	0	0	S
Citroën Jumpy BlueHDi 145 S&S 6v Furgón Talla M Control	1997	M	144,02 (106)	0	0	S
Citroën Jumpy BlueHDi 145 S&S 6v Furgón Talla M Club	1997	M	144,02 (106)	0	0	S
Citroën Jumpy BlueHDi 145 S&S EAT8 Furgón Talla M Club	1997	A	144,02 (106)	0	0	S
Citroën Jumpy BlueHDi 145 S&S 6v Furgón Talla XL Control	1997	M	144,02 (106)	0	0	S
Citroën Berlingo Van BlueHDi 100 S&S Talla M (Control Talla M)	1499	M	101,9 (75)	0	0	S
Citroën Jumpy BlueHDi 145 S&S 6v Furgón Talla XL Club	1997	M	144,02 (106)	0	0	S
Citroën Jumpy BlueHDi 145 S&S 6v Furgón Talla M Doble Cabina Abatible Control	1997	M	144,02 (106)	0	0	S
Citroën Jumpy BlueHDi 145 S&S 6v Furgón Talla XL Doble Cabina Abatible Control	1997	M	144,02 (106)	0	0	S
Citroën JUMPER BlueHDi 120 S&S 6v Furgón 35L3H2	2179	M	119,57 (88)	0	0	S
Citroën JUMPER BlueHDi 140 S&S 6v Furgón 35L3H2	2179	M	139,95 (103)	0	0	S
Citroën JUMPER BlueHDi 165 S&S 6v Furgón 35L3H2	2179	M	164,4 (121)	0	0	S
Citroën JUMPER BlueHDi 140 S&S 6v Furgón 35L3H3	2179	M	139,95 (103)	0	0	S
Citroën JUMPER BlueHDi 165 S&S 6v Furgón 35L3H3	2179	M	164,4 (121)	0	0	S
Citroën JUMPER BlueHDi 140 S&S 6v Furgón DRIVER 35L3H2	2179	M	139,95 (103)	0	0	S
Citroën JUMPER BlueHDi 140 S&S 6v Chasis Cabina 35 Heavy L4	2179	M	139,95 (103)	0	0	S
Citroën JUMPER BlueHDi 165 S&S 6v Chasis Cabina 35 Heavy L4	2179	M	164,4 (121)	0	0	S
Citroën JUMPER BlueHDi 165 S&S 6v Chasis Cabina 35 Heavy L2S	2179	M	164,4 (121)	0	0	S
Citroën JUMPER BlueHDi 140 S&S 6v Furgón 33L2H2	2179	M	139,95 (103)	0	0	S



Marca Modelo y Versión	Cilindrada (cm ³)	Cambio (*)	Potencia CV (kW)	Consumo (l/100km)	Emisión CO ₂ (g/km)	Clasificación Por consumo
Citroën JUMPER BlueHDi 120 S&S 6v Furgón 33L2H2	2179	M	119,57 (88)	0	0	S
Citroën JUMPER BlueHDi 140 S&S 6v Furgón 30L1H1	2179	M	139,95 (103)	0	0	S
Citroën JUMPER BlueHDi 140 S&S 6v Furgón 33L2H1	2179	M	139,95 (103)	0	0	S
Citroën JUMPER BlueHDi 120 S&S 6v Furgón 35L2H2	2179	M	119,57 (88)	0	0	S
Citroën JUMPER BlueHDi 140 S&S 6v Furgón 35L2H2	2179	M	139,95 (103)	0	0	S
Citroën JUMPER BlueHDi 165 S&S 6v Furgón 35L2H2	2179	M	164,4 (121)	0	0	S
Citroën JUMPER BlueHDi 120 S&S 6v Furgón 30L1H1	2179	M	119,57 (88)	0	0	S

Citroën

Marca Modelo y Versión	Cilindrada (cm ³)	Cambio (*)	Potencia CV (kW)	Consumo (l/100km)	Emisión CO ₂ (g/km)	Clasificación Por consumo
Citroën JUMPER BlueHDi 140 S&S 6v Chasis Cabina 35L2S	2179	M	139,95 (103)	0	0	S
Citroën JUMPER BlueHDi 140 S&S 6v Chasis Cabina 35 L3	2179	M	139,95 (103)	0	0	S
Citroën JUMPER BlueHDi 165 S&S 6v Chasis Cabina 35 L3	2179	M	164,4 (121)	0	0	S
Citroën JUMPER BlueHDi 140 S&S 6v Furgón 35 Heavy L4H2	2179	M	139,95 (103)	0	0	S
Citroën JUMPER BlueHDi 165 S&S 6v Furgón 35 Heavy L4H2	2179	M	164,4 (121)	0	0	S
Citroën JUMPER BlueHDi 140 S&S 6v Furgón 35 Heavy L4H3	2179	M	138,59 (102)	0	0	S
Citroën JUMPER BlueHDi 165 S&S 6v Furgón 35 Heavy L4H3	2179	M	164,4 (121)	0	0	S
Citroën JUMPER BlueHDi 165 S&S 6v Furgón 35 Heavy L3H3	2179	M	164,4 (121)	0	0	S
Citroën JUMPER BlueHDi 165 S&S 6v Furgón 35 Heavy L3H2	2179	M	164,4 (121)	0	0	S
Citroën JUMPER BlueHDi 140 S&S 6v Furgón 35 Heavy L3H2	2179	M	139,95 (103)	0	0	S
Citroën JUMPER BlueHDi 140 S&S 6v Chasis Cabina 35 Heavy L3	2179	M	139,95 (103)	0	0	S
Citroën JUMPER BlueHDi 165 S&S 6v Chasis Cabina 35 Heavy L3	2179	M	164,4 (121)	0	0	S
Citroën JUMPER BlueHDi 140 S&S 6v Camión 35 L3	2179	M	139,95 (103)	0	0	S
Citroën JUMPER BlueHDi 165 S&S 6v Camión 35 L3	2179	M	164,4 (121)	0	0	S
Citroën JUMPER BlueHDi 140 S&S 6v Chasis Doble Cabina 35 Heavy L4 7 plazas	2179	M	139,95 (103)	0	0	S
Citroën JUMPER BlueHDi 165 S&S 6v Chasis Doble Cabina 35 Heavy L4 7 plazas	2179	M	164,4 (121)	0	0	S
Citroën JUMPER BlueHDi 165 S&S 6v Piso Cabina 35 Heavy L3	2179	M	164,4 (121)	0	0	S
Citroën JUMPER BlueHDi 140 S&S 6v Camión Doble Cabina 35 Heavy L4 7 plazas	2179	M	139,95 (103)	0	0	S
Citroën JUMPER BlueHDi 165 S&S 6v Camión Doble Cabina 35 Heavy L4 7 plazas	2179	M	164,4 (121)	0	0	S
Citroën Berlingo Van BlueHDi 100 S&S Talla XL Doble Cabina	1499	M	101,9 (75)	0	0	S
Citroën Jumpy BlueHDi 120 S&S 6v Furgón Talla XL	1997	M	122,28 (90)	0	0	S
Citroën Jumpy BlueHDi 120 S&S 6v Furgón Talla M Doble Cabina	1997	M	122,28 (90)	0	0	S
Citroën Jumpy BlueHDi 100 S&S 6v Furgón Talla XS	1499	M	101,9 (75)	0	0	S
Citroën JUMPER BlueHDi 120 S&S 6v Furgón 33L2H1	2179	M	119,57 (88)	0	0	S
Citroën JUMPER BlueHDi 140 S&S 6v Chasis Cabina 35 Heavy L2S	2179	M	139,95 (103)	0	0	S
Citroën Jumpy BlueHDi 120 S&S 6v Furgón Talla M	1997	M	122,28 (90)	0	0	S
Citroën Jumpy BlueHDi 150 S&S 6v Furgón Talla XL Club	1997	M	149,46 (110)	0	0	S
Citroën Jumpy BlueHDi 100 S&S 6v Furgón Talla XS	1499	M	101,9 (75)	0	0	S



Marco
Modelo
y Versión

Cilindrada
(cm³)
Cambio (*)
Potencia
CV (kW)
Consumo
(l/100km)
Emisión CO₂
(g/km)
Clasificación
Por consumo

Citroën

Marco Modelo y Versión	Cilindrada (cm ³)	Cambio (*)	Potencia CV (kW)	Consumo (l/100km)	Emisión CO ₂ (g/km)	Clasificación Por consumo
Citroën Jumpy BlueHDi 100 S&S 6v Furgón Talla M	1499	M	101,9 (75)	0	0	S
Citroën Jumpy BlueHDi 100 S&S 6v Doble Cabina Talla M	1499	M	101,9 (75)	0	0	S
Citroën Jumpy BlueHDi 120 S&S 6v Furgón Talla XS Club	1499	M	119,57 (88)	0	0	S
Citroën Jumpy BlueHDi 120 S&S 6v Furgón Talla M Control	1499	M	119,57 (88)	0	0	S
Citroën Jumpy BlueHDi 120 S&S 6v Furgón Talla M Doble Cabina Control	1499	M	119,57 (88)	0	0	S
Citroën Jumpy BlueHDi 120 S&S 6v Furgón Talla XS CityVan	1997	M	122,28 (90)	0	0	S
Citroën Jumpy BlueHDi 120 S&S 6v Furgón Talla M Worker	1997	M	122,28 (90)	0	0	S
Citroën Jumpy BlueHDi 120 S&S 6v Furgón Talla M Driver	1997	M	122,28 (90)	0	0	S

Dacia

Marco Modelo y Versión	Cilindrada (cm ³)	Cambio (*)	Potencia CV (kW)	Consumo (l/100km)	Emisión CO ₂ (g/km)	Clasificación Por consumo
Dacia Dokker 67P dci 70kW (95CV) (semi: N1 PKAMB12 JL EM)	1461	M	95,11 (70)	0	0	S
Dacia Dokker Van 67F dCi 70kW (95CV) (semi: FFAMB12JL EM)	1461	M	95,11 (70)	0	0	S

Fiat

Marco Modelo y Versión	Cilindrada (cm ³)	Cambio (*)	Potencia CV (kW)	Consumo (l/100km)	Emisión CO ₂ (g/km)	Clasificación Por consumo
Fiat Talento Furgón 1.2 corto 2.0 EcoJet 170 CV Transmisión Automática	1997	A	169,84 (125)	0	0	S
Fiat Talento Chasis cabina N1 1.2 Largo 2.0 EcoJet 145 CV S&S E6D	1997	M	145,38 (107)	0	0	S
Fiat Talento Chasis cabina N1 1.2 Largo 2.0 EcoJet 170 CV S&S E6D	1997	M	169,84 (125)	0	0	S
Fiat Talento Combi N1 SX 1.0 Corto 2.0 EcoJet 120 CV S&S E6D	1997	M	119,57 (88)	0	0	S
Fiat Talento Combi N1 SX 1.2 Corto 2.0 EcoJet 120 CV S&S E6D	1997	M	119,57 (88)	0	0	S
Fiat Talento Combi N1 SX 1.2 Corto 2.0 EcoJet 145 CV S&S E6D	1997	M	145,38 (107)	0	0	S

Marco
Modelo
y Versión

Cilindrada
(cm³)
Cambio (*)
Potencia
CV (kW)
Consumo
(l/100km)
Emisión CO₂
(g/km)
Clasificación
Por consumo

Marco Modelo y Versión	Cilindrada (cm ³)	Cambio (*)	Potencia CV (kW)	Consumo (l/100km)	Emisión CO ₂ (g/km)	Clasificación Por consumo
Fiat Talento Combi N1 LX 1.2 Corto 2.0 EcoJet 120 CV S&S E6D	1997	M	119,57 (88)	0	0	S
Fiat Talento Combi N1 LX 1.2 Corto 2.0 EcoJet 145 CV S&S E6D	1997	M	145,38 (107)	0	0	S
Fiat Talento Combi N1 LX 1.2 Corto 2.0 EcoJet 145 CV S&S E6D Transmisión Automática	1997	A	145,38 (107)	0	0	S
Fiat Talento Combi N1 LX 1.2 Corto 2.0 EcoJet 170 CV S&S E6D Transmisión Automática	1997	A	169,84 (125)	0	0	S
Fiat Talento Combi N1 LX 1.2 Largo 2.0 EcoJet 120 CV S&S E6D	1997	M	119,57 (88)	0	0	S
Fiat Talento Furgón semicristalado 1.2 Largo 2.0 EcoJet 145 CV Transmisión automática	1997	A	145,38 (107)	0	0	S
Fiat Talento Furgón semicristalado N1 1.2 Largo 2.0 EcoJet 145 CV S&S E6D	1997	M	145,38 (107)	0	0	S
Fiat Talento Furgón 1.2 corto Techo Alto 2.0 EcoJet 145 CV S&S E6D	1997	M	145,38 (107)	0	0	S



Marca
Modelo
y Versión

Cilindrada
(cm³)
Cambio (*)
Potencia
CV (kW)

Consumo
(l/100km)
Emisión CO₂
(g/km)
Clasificación
Por consumo

Marca
Modelo
y Versión

Cilindrada
(cm³)
Cambio (*)
Potencia
CV (kW)

Consumo
(l/100km)
Emisión CO₂
(g/km)
Clasificación
Por consumo

Fiat

Fiat Talento Furgón 1.2 Largo 2.0 EcoJet 120 CV S&S E6D	1997	M	119,57 (88)	0	0	S
Fiat Talento Furgón 1.2 Largo 2.0 EcoJet 145 CV S&S E6D	1997	M	145,38 (107)	0	0	S
Fiat Talento Furgón 1.2 Largo 2.0 EcoJet 170 CV S&S E6D	1997	M	169,84 (125)	0	0	S
Fiat Talento Furgón 1.2 largo 2.0 EcoJet 145 CV Transmisión Automática	1997	A	145,38 (107)	0	0	S
Fiat Talento Furgón 1.2 largo 2.0 EcoJet 170 CV Transmisión Automática	1997	A	169,84 (125)	0	0	S
Fiat Talento Furgón 1.2 Largo Techo Alto 2.0 EcoJet 145 CV S&S E6D	1997	M	145,38 (107)	0	0	S
Fiat Talento Furgón 1.2 Largo Techo Alto 2.0 EcoJet 170 CV S&S E6D	1997	M	169,84 (125)	0	0	S
Fiat Talento Furgón semicristalado N1 1.2 Corto 2.0 EcoJet 120 CV S&S E6D	1997	M	119,57 (88)	0	0	S
Fiat Talento Furgón semicristalado N1 1.2 Largo 2.0 EcoJet 120 CV S&S E6D	1997	M	119,57 (88)	0	0	S
Fiat Talento Combi N1 LX 1.2 Largo 2.0 EcoJet 145 CV S&S E6D	1997	M	145,38 (107)	0	0	S
Fiat Talento Combi N1 LX 1.2 Largo 2.0 EcoJet 145 CV S&S E6D Transmisión Automática	1997	A	145,38 (107)	0	0	S
Fiat Talento Combi N1 LX 1.2 Largo 2.0 EcoJet 170 CV S&S E6D Transmisión Automática	1997	A	169,84 (125)	0	0	S
Fiat Fiorino Cargo Base 1.3 Mjet 80 CV	1248	M	80,16 (59)	0	0	S
Fiat Fiorino Cargo Base 1.3 Mjet 95 CV	1248	M	95,11 (70)	0	0	S
Fiat Fiorino Cargo SX 1.3 Mjet 80 CV	1248	M	80,16 (59)	0	0	S
Fiat Fiorino Cargo SX 1.3 Mjet 95 CV	1248	M	95,11 (70)	0	0	S
Fiat Fiorino Combi SX 1.3 Mjet 95 CV	1248	M	95,11 (70)	0	0	S
Fiat Doblo Doblò Cargo Base Plus 1.3 Mjet 59 kW (80 CV)	1248	M	80,16 (59)	0	0	S
Fiat Doblo Doblò Cargo Base Plus 1.3 Mjet 70 kW (95 CV)	1248	M	95,11 (70)	0	0	S
Fiat Doblo Doblò Cargo Base Plus 1.6 Mjet 77 kW (105 CV)	1598	M	105,98 (78)	0	0	S
Fiat Doblo Doblò Cargo SX 1.3 Mjet 59 kW (80 CV)	1248	M	80,16 (59)	0	0	S
Fiat Doblo Doblò Cargo XL SX 1.6 Mjet 78 kW (105 CV)	1598	M	105,98 (78)	0	0	S
Fiat Doblo Doblò Cargo XL SX 1.6 Mjet 89 kW (120 CV)	1598	M	120,92 (89)	0	0	S
Fiat Doblo Doblò Chasis Plancher Maxi Base 1.6 Mjet 78 kW (105 CV)	1598	M	105,98 (78)	0	0	S
Fiat Doblo Work Up Maxi Base 1.6 Mjet 78 kW (105 CV)	1598	M	105,98 (78)	0	0	S
Fiat Doblo Combi N1 SX 1.3 Mjet 70 kW (95 CV)	1248	M	95,11 (70)	0	0	S
Fiat Doblo Combi N1 Maxi SX 1.3 Mjet 70 kW (95 CV)	1248	M	95,11 (70)	0	0	S
Fiat Talento Furgón 1.0 Corto 2.0 EcoJet 120 CV S&S E6D	1997	M	119,57 (88)	0	0	S

Fiat

Fiat Talento Furgón 1.0 Corto 2.0 EcoJet 145 CV S&S E6D	1997	M	145,38 (107)	0	0	S
Fiat Talento Furgón 1.2 Corto 2.0 EcoJet 120 CV S&S E6D	1997	M	119,57 (88)	0	0	S
Fiat Talento Furgón 1.2 Corto 2.0 EcoJet 145 CV S&S E6D	1997	M	145,38 (107)	0	0	S
Fiat Doblo Doblò Cargo XL Base Plus 1.6 Mjet 89 kW (120 CV)	1598	M	120,92 (89)	0	0	S
Fiat Doblo Doblò Cargo XL Base Plus 1.6 Mjet 78 kW (105 CV)	1598	M	105,98 (78)	0	0	S
Fiat Doblo Doblò Cargo SX 1.3 Mjet 70 kW (95 CV)	1248	M	95,11 (70)	0	0	S
Fiat Doblo Doblò Cargo Maxi Base Plus 1.3 Mjet 70 kW (95 CV)	1248	M	95,11 (70)	0	0	S
Fiat Doblo Doblò Cargo Maxi Base Plus 1.3 Mjet 70 kW (95 CV) 750 kg	1248	M	95,11 (70)	0	0	S
Fiat Doblo Doblò Cargo Maxi Base Plus 1.6 Mjet 78 kW (105 CV)	1598	M	105,98 (78)	0	0	S
Fiat Doblo Doblò Cargo Maxi SX 1.3 Mjet 70 kW (95 CV)	1248	M	95,11 (70)	0	0	S
Fiat Doblo Doblò Cargo Maxi SX 1.3 Mjet 70 kW (95 CV) 750 kg	1248	M	95,11 (70)	0	0	S
Fiat Doblo Doblò Cargo Maxi SX 1.6 Mjet 78 kW (105 CV)	1598	M	105,98 (78)	0	0	S
Fiat Talento Furgón 1.2 Corto 2.0 EcoJet 170 CV S&S E6D	1997	M	169,84 (125)	0	0	S
Fiat Talento Furgón 1.2 corto 2.0 EcoJet 145 CV Transmisión Automática	1997	A	145,38 (107)	0	0	S



Marca
Modelo
y Versión

Cilindrada
(cm³)
Cambio (*)
Potencia
CV (kW)

Consumo
(l/100km)
Emisión CO₂
(g/km)
Clasificación
Por consumo

Marca
Modelo
y Versión

Cilindrada
(cm³)
Cambio (*)
Potencia
CV (kW)

Consumo
(l/100km)
Emisión CO₂
(g/km)
Clasificación
Por consumo

MAXUS

MAXUS V80 CHASIS CABINA	0	SC	0 (0)	0	0	S
MAXUS V80 FURGON L2H3	0	SC	0 (0)	0	0	S
MAXUS V80 FURGON L2H2	0	SC	0 (0)	0	0	S
MAXUS V80 FURGON L1H1	0	SC	0 (0)	0	0	S
MAXUS Deliver 9 L1H1	1996	M	163,04 (120)	7,8	205	S
MAXUS Deliver 9 L3H2	1996	M	163,04 (120)	7,9	208	S
MAXUS Deliver 9 L1H2	1996	M	163,04 (120)	7,9	208	S
MAXUS Deliver 9 L2H2	1996	M	163,04 (120)	8	209	S
MAXUS Deliver 9 L3H2 RWD	1996	M	163,04 (120)	8,4	220	S
MAXUS Deliver 9 L3H3 RWD	1996	M	163,04 (120)	8,7	227	S
MAXUS Deliver 9 L3 Chasis	1996	M	149,46 (110)	8,6	228	S
MAXUS Deliver 9 L4 Chasis	1996	M	149,46 (110)	9,7	261	S

Mercedes-Benz

Mercedes-Benz Vito Vito 116 CDI Mixto Extralarga aut. 2800	2143	A	163,04 (120)	0	0	S
Mercedes-Benz Vito Vito 119 CDI Furgón Extralarga 3200	2143	A	190,22 (140)	0	0	S
Mercedes-Benz Vito Vito 119 CDI Furgón Larga 3200	2143	A	190,22 (140)	0	0	S
Mercedes-Benz Vito Vito 119 CDI Mixto Compacta 3200	2143	A	190,22 (140)	0	0	S
Mercedes-Benz Vito Vito 119 CDI Mixto Extralarga 3200	2143	A	190,22 (140)	0	0	S
Mercedes-Benz Vito Vito 119 CDI Mixto Larga 3200	2143	A	190,22 (140)	0	0	S
Mercedes-Benz Vito Vito 119 CDI Furgón Compacta 3200	2143	A	190,22 (140)	0	0	S
Mercedes-Benz Vito Vito 116 CDI Mixto Larga 3200 man.	2143	M	163,04 (120)	0	0	S
Mercedes-Benz Vito Vito 116 CDI Mixto Extralarga aut. 3050	2143	A	163,04 (120)	0	0	S
Mercedes-Benz Vito Vito 116 CDI Mixto Extralarga aut. 3200	2143	A	163,04 (120)	0	0	S
Mercedes-Benz Vito Vito 116 CDI Mixto Extralarga man. 2800	2143	M	163,04 (120)	0	0	S
Mercedes-Benz Vito Vito 116 CDI Mixto Extralarga man. 3050	2143	M	163,04 (120)	0	0	S
Mercedes-Benz Vito Vito 116 CDI Mixto Extralarga man. 3200	2143	M	163,04 (120)	0	0	S
Mercedes-Benz Vito Vito 116 CDI Mixto Larga 2800 aut.	2143	A	163,04 (120)	0	0	S
Mercedes-Benz Vito Vito 116 CDI Mixto Larga 3050 aut.	2143	A	163,04 (120)	0	0	S
Mercedes-Benz Vito Vito 116 CDI Mixto Larga 3200 aut.	2143	A	163,04 (120)	0	0	S
Mercedes-Benz Vito Vito 116 CDI Mixto Larga 2800 man.	2143	M	163,04 (120)	0	0	S
Mercedes-Benz Vito Vito 116 CDI Mixto Larga 3050 man.	2143	M	163,04 (120)	0	0	S
Mercedes-Benz Vito Vito 116 CDI Mixto Compacta man. 3200	2143	M	163,04 (120)	0	0	S
Mercedes-Benz Vito Vito 114 CDI Furgón Larga man. 3050	2143	M	135,87 (100)	0	0	S
Mercedes-Benz Vito Vito 114 CDI Mixto Extralarga man. 3200	2143	M	135,87 (100)	0	0	S
Mercedes-Benz Vito Vito 114 CDI Mixto Larga aut. 2800	2143	A	135,87 (100)	0	0	S
Mercedes-Benz Vito Vito 114 CDI Mixto Larga aut. 3050	2143	A	135,87 (100)	0	0	S
Mercedes-Benz Vito Vito 114 CDI Mixto Larga aut. 3200	2143	A	135,87 (100)	0	0	S
Mercedes-Benz Vito Vito 114 CDI Mixto Larga man. 2800	2143	M	135,87 (100)	0	0	S
Mercedes-Benz Vito Vito 114 CDI Mixto Larga man. 3050	2143	M	135,87 (100)	0	0	S
Mercedes-Benz Vito Vito 114 CDI Mixto Larga man. 3200	2143	M	135,87 (100)	0	0	S
Mercedes-Benz Vito Vito 116 CDI Furgón Compacta aut. 2500	2143	A	163,04 (120)	0	0	S



Marca
Modelo
y Versión

Cilindrada
(cm³)
Cambio (°)
Potencia
CV (kW)

Consumo
(l/100km)
Emisión CO₂
(g/km)
Clasificación
Por consumo

Marca
Modelo
y Versión

Cilindrada
(cm³)
Cambio (°)
Potencia
CV (kW)

Consumo
(l/100km)
Emisión CO₂
(g/km)
Clasificación
Por consumo

Mercedes-Benz

Marca Modelo y Versión	Cilindrada (cm ³)	Cambio (°)	Potencia CV (kW)	Consumo (l/100km)	Emisión CO ₂ (g/km)	Clasificación Por consumo
Mercedes-Benz Vito Vito 116 CDI Furgón Compacta aut. 2800	2143	A	163,04 (120)	0	0	S
Mercedes-Benz Vito Vito 116 CDI Furgón Compacta aut. 3050	2143	A	163,04 (120)	0	0	S
Mercedes-Benz Vito Vito 114 CDI Mixto Extralarga man. 3050	2143	M	135,87 (100)	0	0	S
Mercedes-Benz Vito Vito 114 CDI Mixto Extralarga man. 2800	2143	M	135,87 (100)	0	0	S
Mercedes-Benz Vito Vito 114 CDI Furgón Larga man. 3200	2143	M	135,87 (100)	0	0	S
Mercedes-Benz Vito Vito 114 CDI Mixto Compacta aut. 2800	2143	A	135,87 (100)	0	0	S
Mercedes-Benz Vito Vito 114 CDI Mixto Compacta aut. 3050	2143	A	135,87 (100)	0	0	S
Mercedes-Benz Vito Vito 114 CDI Mixto Compacta aut. 3200	2143	A	135,87 (100)	0	0	S
Mercedes-Benz Vito Vito 114 CDI Mixto Compacta man. 2800	2143	M	135,87 (100)	0	0	S
Mercedes-Benz Vito Vito 114 CDI Mixto Compacta man. 3050	2143	M	135,87 (100)	0	0	S
Mercedes-Benz Vito Vito 114 CDI Mixto Compacta man. 3200	2143	M	135,87 (100)	0	0	S
Mercedes-Benz Vito Vito 114 CDI Mixto Extralarga aut. 2800	2143	A	135,87 (100)	0	0	S
Mercedes-Benz Vito Vito 114 CDI Mixto Extralarga aut. 3050	2143	A	135,87 (100)	0	0	S
Mercedes-Benz Vito Vito 114 CDI Mixto Extralarga aut. 3200	2143	A	135,87 (100)	0	0	S
Mercedes-Benz Vito Vito 116 CDI Furgón Compacta aut. 3200	2143	A	163,04 (120)	0	0	S
Mercedes-Benz Vito Vito 116 CDI Furgón Compacta man. 2500	2143	M	163,04 (120)	0	0	S
Mercedes-Benz Vito Vito 116 CDI Furgón Compacta man. 2800	2143	M	163,04 (120)	0	0	S
Mercedes-Benz Vito Vito 116 CDI Furgón Larga aut. 3050	2143	A	163,04 (120)	0	0	S
Mercedes-Benz Vito Vito 116 CDI Furgón Larga aut. 3200	2143	A	163,04 (120)	0	0	S
Mercedes-Benz Vito Vito 116 CDI Furgón Larga man. 2500	2143	M	163,04 (120)	0	0	S
Mercedes-Benz Vito Vito 116 CDI Furgón Larga man. 2800	2143	M	163,04 (120)	0	0	S
Mercedes-Benz Vito Vito 116 CDI Furgón Larga man. 3050	2143	M	163,04 (120)	0	0	S
Mercedes-Benz Vito Vito 116 CDI Furgón Larga man. 3200	2143	M	163,04 (120)	0	0	S
Mercedes-Benz Vito Vito 116 CDI Mixto Compacta aut. 2800	2143	A	163,04 (120)	0	0	S
Mercedes-Benz Vito Vito 116 CDI Mixto Compacta aut. 3050	2143	A	163,04 (120)	0	0	S
Mercedes-Benz Vito Vito 116 CDI Mixto Compacta aut. 3200	2143	A	163,04 (120)	0	0	S
Mercedes-Benz Vito Vito 116 CDI Mixto Compacta man. 2800	2143	M	163,04 (120)	0	0	S
Mercedes-Benz Vito Vito 116 CDI Furgón Larga aut. 2800	2143	A	163,04 (120)	0	0	S

Mercedes-Benz

Marca Modelo y Versión	Cilindrada (cm ³)	Cambio (°)	Potencia CV (kW)	Consumo (l/100km)	Emisión CO ₂ (g/km)	Clasificación Por consumo
Mercedes-Benz Vito Vito 116 CDI Furgón Larga aut. 2500	2143	A	163,04 (120)	0	0	S
Mercedes-Benz Vito Vito 116 CDI Furgón Compacta man. 3050	2143	M	163,04 (120)	0	0	S
Mercedes-Benz Vito Vito 116 CDI Furgón Compacta man. 3200	2143	M	163,04 (120)	0	0	S
Mercedes-Benz Vito Vito 116 CDI Furgón Extralarga aut. 2500	2143	A	163,04 (120)	0	0	S
Mercedes-Benz Vito Vito 116 CDI Furgón Extralarga aut. 2800	2143	A	163,04 (120)	0	0	S
Mercedes-Benz Vito Vito 116 CDI Furgón Extralarga aut. 3050	2143	A	163,04 (120)	0	0	S
Mercedes-Benz Vito Vito 116 CDI Furgón Extralarga aut. 3200	2143	A	163,04 (120)	0	0	S
Mercedes-Benz Vito Vito 116 CDI Furgón Extralarga man. 2500	2143	M	163,04 (120)	0	0	S
Mercedes-Benz Vito Vito 116 CDI Furgón Extralarga man. 2800	2143	M	163,04 (120)	0	0	S
Mercedes-Benz Vito Vito 116 CDI Furgón Extralarga man. 3050	2143	M	163,04 (120)	0	0	S
Mercedes-Benz Vito Vito 116 CDI Furgón Extralarga man. 3200	2143	M	163,04 (120)	0	0	S
Mercedes-Benz Vito Vito 116 CDI Mixto Compacta man. 3050	2143	M	163,04 (120)	0	0	S
Mercedes-Benz Sprinter Sprinter 211 CDI tD CHASIS CABINA COMPACTO AUT.	2143	A	114,13 (84)	0	0	S
Mercedes-Benz Sprinter Sprinter 211 CDI tD CHASIS CABINA MEDIO MAN.	2143	M	114,13 (84)	0	0	S
Mercedes-Benz Sprinter Sprinter 211 CDI tD CHASIS CABINA MEDIO AUT.	2143	A	114,13 (84)	0	0	S
Mercedes-Benz Sprinter Sprinter 211 CDI tD FURGON COMPACTO MAN.	2143	M	114,13 (84)	0	0	S
Mercedes-Benz Sprinter Sprinter 211 CDI tD FURGON COMPACTO AUT.	2143	A	114,13 (84)	0	0	S
Mercedes-Benz Sprinter Sprinter 211 CDI tD FURGON MEDIO T.E. MAN.	2143	M	114,13 (84)	0	0	S
Mercedes-Benz Sprinter Sprinter 211 CDI tD FURGON MEDIO T.E. AUT.	2143	A	114,13 (84)	0	0	S
Mercedes-Benz Sprinter Sprinter 214 CDI tD CHASIS CABINA COMPACTO MAN.	2143	M	142,66 (105)	0	0	S
Mercedes-Benz Sprinter Sprinter 214 CDI tD CHASIS CABINA COMPACTO AUT.	2143	A	142,66 (105)	0	0	S
Mercedes-Benz Sprinter Sprinter 214 CDI tD CHASIS CABINA MEDIO MAN.	2143	M	142,66 (105)	0	0	S
Mercedes-Benz Sprinter Sprinter 211 CDI tD CHASIS CABINA COMPACTO MAN.	2143	M	114,13 (84)	0	0	S
Mercedes-Benz CITAN 111 CDI BE Citan 111 CDI BE Furgón largo B.E. (2100)	1461	M	115,49 (85)	0	0	S
Mercedes-Benz CITAN 108 CDI Citan 108 CDI Furgón Largo B.E. (1980)	1461	M	80,16 (59)	0	0	S
Mercedes-Benz CITAN 108 CDI Citan 108 CDI Furgón Largo B.E.(2100)	1461	M	80,16 (59)	0	0	S
Mercedes-Benz CITAN 109 CDI Citan 109 CDI Furgón Extralarga B.E. (2100)	1461	M	95,11 (70)	0	0	S



Marca
Modelo
y Versión

Mercedes-Benz CITAN 109 CDI Citan 109 CDI Furgón
Extralargo B.E.(2200)

Cilindrada
(cm³)
Cambio (°)
Potencia
CV (kW)

1461 | M | 95,11 (70) | 0 | 0 | S

Consumo
(l/100km)
Emisión CO₂
(g/km)
Clasificación
Por consumo

Marca
Modelo
y Versión

Mercedes-Benz

Cilindrada
(cm³)
Cambio (°)
Potencia
CV (kW)

Consumo
(l/100km)
Emisión CO₂
(g/km)
Clasificación
Por consumo

Marca Modelo y Versión	Cilindrada (cm³)	Cambio (°)	Potencia CV (kW)	Consumo (l/100km)	Emisión CO₂ (g/km)	Clasificación Por consumo
Mercedes-Benz CITAN 109 CDI Citan 109 CDI Furgón Largo B.E.	1461	M	95,11 (70)	0	0	S
Mercedes-Benz CITAN 109 CDI Citan 109 CDI Furgón Largo B.E.(2100)	1461	M	95,11 (70)	0	0	S
Mercedes-Benz CITAN 111 CDI Citan 111 CDI Furgón extralargo B.E. (2100)	1461	M	115,49 (85)	0	0	S
Mercedes-Benz CITAN 111 CDI Citan 111 CDI Furgón extralargo B.E.(2200)	1461	M	115,49 (85)	0	0	S
Mercedes-Benz CITAN 111 CDI BE Citan 111 CDI BE Furgón largo B.E. (1980)	1461	M	115,49 (85)	0	0	S
Mercedes-Benz Sprinter Sprinter 214 CDI tD CHASIS CABINA MEDIO AUT.	2143	A	142,66 (105)	0	0	S
Mercedes-Benz Vito Vito 110 CDI tD Mixto Larga N1 3050	1749	M	101,9 (75)	0	0	S
Mercedes-Benz Vito Vito 114 CDI tD Furgón Compacta 2800	1749	M	135,87 (100)	0	0	S
Mercedes-Benz Vito Vito 114 CDI tD Furgón Compacta 3050	1749	M	135,87 (100)	0	0	S
Mercedes-Benz Vito Vito 114 CDI tD Furgón Extralarga 2800	1749	M	135,87 (100)	0	0	S
Mercedes-Benz Vito Vito 114 CDI tD Furgón Extralarga 3050	1749	M	135,87 (100)	0	0	S
Mercedes-Benz Vito Vito 114 CDI tD Furgón Larga 2800	1749	M	135,87 (100)	0	0	S
Mercedes-Benz Vito Vito 114 CDI tD Furgón Larga 3050	1749	M	135,87 (100)	0	0	S
Mercedes-Benz Vito Vito 114 CDI tD Mixto Compacta N1 2800	1749	M	135,87 (100)	0	0	S
Mercedes-Benz Vito Vito 114 CDI tD Mixto Compacta N1 3050	1749	M	135,87 (100)	0	0	S
Mercedes-Benz Vito Vito 114 CDI tD Mixto Extralarga N1 2800	1749	M	135,87 (100)	0	0	S
Mercedes-Benz Vito Vito 110 CDI tD Mixto Larga N1 2800	1749	M	101,9 (75)	0	0	S
Mercedes-Benz Vito Vito 110 CDI tD Mixto Extralarga N1 3050	1749	M	101,9 (75)	0	0	S
Mercedes-Benz Vito Vito 110 CDI tD Furgón Compacta-2800	1749	M	101,9 (75)	0	0	S
Mercedes-Benz Vito Vito 110 CDI tD Furgón Compacta-3050	1749	M	101,9 (75)	0	0	S
Mercedes-Benz Vito Vito 110 CDI tD Furgón Extralarga-2800	1749	M	101,9 (75)	0	0	S
Mercedes-Benz Vito Vito 110 CDI tD Furgón Extralarga-3050	1749	M	101,9 (75)	0	0	S
Mercedes-Benz Vito Vito 110 CDI tD Furgón Larga-2800	1749	M	101,9 (75)	0	0	S
Mercedes-Benz Vito Vito 110 CDI tD Furgón Larga-3050	1749	M	101,9 (75)	0	0	S
Mercedes-Benz Vito Vito 110 CDI tD Mixto Compacta N1 2800	1749	M	101,9 (75)	0	0	S
Mercedes-Benz Vito Vito 110 CDI tD Mixto Compacta N1 3050	1749	M	101,9 (75)	0	0	S
Mercedes-Benz Vito Vito 110 CDI tD Mixto Extralarga N1 2800	1749	M	101,9 (75)	0	0	S
Mercedes-Benz Vito Vito 114 CDI tD Mixto Extralarga N1 3050	1749	M	135,87 (100)	0	0	S



Marca
Modelo
y Versión

Cilindrada
(cm³)
Cambio (°)
Potencia
CV (kW)

Consumo
(l/100km)
Emisión CO₂
(g/km)
Clasificación
Por consumo

Marca
Modelo
y Versión

Cilindrada
(cm³)
Cambio (°)
Potencia
CV (kW)

Consumo
(l/100km)
Emisión CO₂
(g/km)
Clasificación
Por consumo

Mercedes-Benz

Mercedes-Benz Vito Vito 114 CDI tD Mixto Larga N1 2800	1749	M	135,87 (100)	0	0	S
Mercedes-Benz Vito Vito 114 CDI Furgón Extralarga aut. 3200	2143	A	135,87 (100)	0	0	S
Mercedes-Benz Vito Vito 114 CDI Furgón Extralarga man. 2500	2143	M	135,87 (100)	0	0	S
Mercedes-Benz Vito Vito 114 CDI Furgón Extralarga man. 2800	2143	M	135,87 (100)	0	0	S
Mercedes-Benz Vito Vito 114 CDI Furgón Extralarga man. 3050	2143	M	135,87 (100)	0	0	S
Mercedes-Benz Vito Vito 114 CDI Furgón Extralarga man. 3200	2143	M	135,87 (100)	0	0	S
Mercedes-Benz Vito Vito 114 CDI Furgón Larga aut. 2500	2143	A	135,87 (100)	0	0	S
Mercedes-Benz Vito Vito 114 CDI Furgón Larga aut. 2800	2143	A	135,87 (100)	0	0	S
Mercedes-Benz Vito Vito 114 CDI Furgón Larga aut. 3050	2143	A	135,87 (100)	0	0	S
Mercedes-Benz Vito Vito 114 CDI Furgón Larga aut. 3200	2143	A	135,87 (100)	0	0	S
Mercedes-Benz Vito Vito 114 CDI Furgón Larga man. 2500	2143	M	135,87 (100)	0	0	S
Mercedes-Benz Vito Vito 114 CDI Furgón Extralarga aut. 3050	2143	A	135,87 (100)	0	0	S
Mercedes-Benz Vito Vito 114 CDI Furgón Extralarga aut. 2800	2143	A	135,87 (100)	0	0	S
Mercedes-Benz Vito Vito 114 CDI tD Mixto Larga N1 3050	1749	M	135,87 (100)	0	0	S
Mercedes-Benz Vito Vito 114 CDI Furgón Compacta aut. 2500	2143	A	135,87 (100)	0	0	S
Mercedes-Benz Vito Vito 114 CDI Furgón Compacta aut. 2800	2143	A	135,87 (100)	0	0	S
Mercedes-Benz Vito Vito 114 CDI Furgón Compacta aut. 3050	2143	A	135,87 (100)	0	0	S
Mercedes-Benz Vito Vito 114 CDI Furgón Compacta aut. 3200	2143	A	135,87 (100)	0	0	S
Mercedes-Benz Vito Vito 114 CDI Furgón Compacta man. 2500	2143	M	135,87 (100)	0	0	S
Mercedes-Benz Vito Vito 114 CDI Furgón Compacta man. 2800	2143	M	135,87 (100)	0	0	S
Mercedes-Benz Vito Vito 114 CDI Furgón Compacta man. 3050	2143	M	135,87 (100)	0	0	S
Mercedes-Benz Vito Vito 114 CDI Furgón Compacta man. 3200	2143	M	135,87 (100)	0	0	S
Mercedes-Benz Vito Vito 114 CDI Furgón Extralarga aut. 2500	2143	A	135,87 (100)	0	0	S
Mercedes-Benz Vito Vito 114 CDI Furgón Larga man. 2800	2143	M	135,87 (100)	0	0	S
Mercedes-Benz Sprinter Sprinter 214 CDI tD FURGON COMPACTO MAN.	2143	M	142,66 (105)	0	0	S
Mercedes-Benz Sprinter Sprinter 314 CDI tD FURGON COMPACTO man.	2143	M	142,66 (105)	0	0	S
Mercedes-Benz Sprinter Sprinter 314 CDI tD FURGON COMPACTO aut.	2143	A	142,66 (105)	0	0	S
Mercedes-Benz Sprinter Sprinter 314 CDI tD FURGON MEDIO T.E. man.	2143	M	142,66 (105)	0	0	S

Mercedes-Benz

Mercedes-Benz Sprinter Sprinter 314 CDI tD FURGON MEDIO T.E. aut.	2143	A	142,66 (105)	0	0	S
Mercedes-Benz Sprinter Sprinter 316 CDI tT CHASIS CABINA COMPACTO aut.	2143	A	163,04 (120)	0	0	S
Mercedes-Benz Sprinter Sprinter 316 CDI tT CHASIS CABINA COMPACTO man.	2143	M	163,04 (120)	0	0	S
Mercedes-Benz Sprinter Sprinter 316 CDI tT CHASIS CABINA LARGO aut.	2143	A	163,04 (120)	0	0	S
Mercedes-Benz Sprinter Sprinter 316 CDI tT CHASIS CABINA LARGO man.	2143	M	163,04 (120)	0	0	S
Mercedes-Benz Sprinter Sprinter 316 CDI tT CHASIS CABINA MEDIO aut.	2143	A	163,04 (120)	0	0	S
Mercedes-Benz Sprinter Sprinter 316 CDI tT CHASIS CABINA MEDIO man.	2143	M	163,04 (120)	0	0	S
Mercedes-Benz Sprinter Sprinter 311 CDI tT FURGON COMPACTO man.	2143	M	114,13 (84)	0	0	S
Mercedes-Benz Sprinter Sprinter 311 CDI tD FURGON MEDIO T.E. aut.	2143	A	114,13 (84)	0	0	S
Mercedes-Benz Sprinter Sprinter 214 CDI tD FURGON COMPACTO AUT.	2143	A	142,66 (105)	0	0	S
Mercedes-Benz Sprinter Sprinter 214 CDI tD FURGON MEDIO T.E. MAN.	2143	M	142,66 (105)	0	0	S
Mercedes-Benz Sprinter Sprinter 214 CDI tD FURGON MEDIO T.E. AUT.	2143	A	142,66 (105)	0	0	S
Mercedes-Benz Sprinter Sprinter 311 CDI tD CHASIS CABINA COMPACTO man.	2143	M	114,13 (84)	0	0	S
Mercedes-Benz Sprinter Sprinter 311 CDI tD CHASIS CABINA COMPACTO aut.	2143	A	114,13 (84)	0	0	S
Mercedes-Benz Sprinter Sprinter 311 CDI tD CHASIS CABINA MEDIO man.	2143	M	114,13 (84)	0	0	S
Mercedes-Benz Sprinter Sprinter 311 CDI tD CHASIS CABINA MEDIO aut.	2143	A	114,13 (84)	0	0	S
Mercedes-Benz Sprinter Sprinter 311 CDI tD FURGON COMPACTO man.	2143	M	114,13 (84)	0	0	S
Mercedes-Benz Sprinter Sprinter 311 CDI tD FURGON COMPACTO aut.	2143	A	114,13 (84)	0	0	S
Mercedes-Benz Sprinter Sprinter 311 CDI tD FURGON MEDIO T.E. man.	2143	M	114,13 (84)	0	0	S
Mercedes-Benz Sprinter Sprinter 316 CDI tT CHASIS DOB. CAB. COMPACTO aut.	2143	A	163,04 (120)	0	0	S
Mercedes-Benz Sprinter Sprinter 316 CDI tT CHASIS DOB. CAB. COMPACTO man.	2143	M	163,04 (120)	0	0	S
Mercedes-Benz Sprinter Sprinter 316 CDI tT MIXTO COMPACTO aut.	2143	A	163,04 (120)	0	0	S



Marca Modelo y Versión	Cilindrada (cm ³)	Cambio (")	Potencia CV (kW)	Consumo (l/100km)	Emisión CO ₂ (g/km)	Clasificación Por consumo
Mercedes-Benz Sprinter Sprinter 316 CDI tT MIXTO COMPACTO man.	2143	M	163,04 (120)	0	0	S
Mercedes-Benz Sprinter Sprinter 316 CDI tT MIXTO EXTRALARGO T.E. aut.	2143	A	163,04 (120)	0	0	S
Mercedes-Benz Sprinter Sprinter 316 CDI tT MIXTO EXTRALARGO T.E. man.	2143	M	163,04 (120)	0	0	S
Mercedes-Benz Sprinter Sprinter 316 CDI tT MIXTO LARGO T.E. aut.	2143	A	163,04 (120)	0	0	S
Mercedes-Benz Sprinter Sprinter 316 CDI tT MIXTO LARGO T.E. man.	2143	M	163,04 (120)	0	0	S
Mercedes-Benz Sprinter Sprinter 316 CDI tT MIXTO MEDIO T.E. aut.	2143	A	163,04 (120)	0	0	S

Mercedes-Benz

Marca Modelo y Versión	Cilindrada (cm ³)	Cambio (")	Potencia CV (kW)	Consumo (l/100km)	Emisión CO ₂ (g/km)	Clasificación Por consumo
Mercedes-Benz Sprinter Sprinter 316 CDI tT MIXTO MEDIO T.E. man.	2143	M	163,04 (120)	0	0	S
Mercedes-Benz Sprinter Sprinter Vol Dcha 314 CDI tD FURGON MEDIO T.E. man.	2143	M	142,66 (105)	0	0	S
Mercedes-Benz Sprinter Sprinter Vol Dcha 314 CDI tD FURGON MEDIO T.E. aut.	2143	A	142,66 (105)	0	0	S
Mercedes-Benz Sprinter Sprinter 316 CDI tT FURGON MEDIO T.E. man.	2143	M	163,04 (120)	0	0	S
Mercedes-Benz Sprinter Sprinter 316 CDI tT FURGON MEDIO T.E. aut.	2143	A	163,04 (120)	0	0	S
Mercedes-Benz Sprinter Sprinter 316 CDI tT CHASIS DOB. CAB. LARGO aut.	2143	A	163,04 (120)	0	0	S
Mercedes-Benz Sprinter Sprinter 316 CDI tT CHASIS DOB. CAB. LARGO man.	2143	M	163,04 (120)	0	0	S
Mercedes-Benz Sprinter Sprinter 316 CDI tT CHASIS DOB. CAB. MEDIO aut.	2143	A	163,04 (120)	0	0	S
Mercedes-Benz Sprinter Sprinter 316 CDI tT CHASIS DOB. CAB. MEDIO man.	2143	M	163,04 (120)	0	0	S
Mercedes-Benz Sprinter Sprinter 316 CDI tT FURGON COMPACTO aut.	2143	A	163,04 (120)	0	0	S
Mercedes-Benz Sprinter Sprinter 316 CDI tT FURGON COMPACTO man.	2143	M	163,04 (120)	0	0	S
Mercedes-Benz Sprinter Sprinter 316 CDI tT FURGON EXTRALARGO T.E. aut.	2143	A	163,04 (120)	0	0	S
Mercedes-Benz Sprinter Sprinter 316 CDI tT FURGON EXTRALARGO T.E. man.	2143	M	163,04 (120)	0	0	S
Mercedes-Benz Sprinter Sprinter 316 CDI tT FURGON LARGO T.E. aut.	2143	A	163,04 (120)	0	0	S
Mercedes-Benz Sprinter Sprinter 316 CDI tT FURGON LARGO T.E. man.	2143	M	163,04 (120)	0	0	S
Mercedes-Benz Sprinter Sprinter 311 CDI tT FURGON LARGO T.E.	2143	M	114,13 (84)	0	0	S
Mercedes-Benz Sprinter Sprinter 311 CDI tT FURGON MEDIO T.E.	2143	M	114,13 (84)	0	0	S
Mercedes-Benz Sprinter Sprinter 311 CDI tT MIXTO COMPACTO	2143	M	114,13 (84)	0	0	S
Mercedes-Benz Sprinter Sprinter 311 CDI tT MIXTO LARGO T.E.	2143	M	114,13 (84)	0	0	S
Mercedes-Benz Sprinter Sprinter 314 CDI tT MIXTO MEDIO T.E.	2143	M	142,66 (105)	0	0	S
Mercedes-Benz Sprinter Sprinter 314 CDI tT MIXTO LARGO T.E.	2143	M	142,66 (105)	0	0	S
Mercedes-Benz Sprinter Sprinter 311 CDI tT MIXTO MEDIO T.E.	2143	M	114,13 (84)	0	0	S



Marca Modelo y Versión	Cilindrada (cm ³)	Cambio (*)	Potencia CV (kW)	Consumo (l/100km)	Emisión CO ₂ (g/km)	Clasificación Por consumo
Mercedes-Benz Sprinter Sprinter 314 CDI tT FURGON EXTRALARGO T.E.	2143	M	142,66 (105)	0	0	S
Mercedes-Benz Sprinter Sprinter 314 CDI tT FURGON LARGO T.E.	2143	M	142,66 (105)	0	0	S
Mercedes-Benz Sprinter Sprinter 314 CDI tT FURGON MEDIO T.E.	2143	M	142,66 (105)	0	0	S
Mercedes-Benz Sprinter Sprinter 314 CDI tT MIXTO COMPACTO	2143	M	142,66 (105)	0	0	S
Mercedes-Benz Sprinter Sprinter 314 CDI tT MIXTO EXTRALARGO T.E.	2143	M	142,66 (105)	0	0	S

Mitsubishi

Marca Modelo y Versión	Cilindrada (cm ³)	Cambio (*)	Potencia CV (kW)	Consumo (l/100km)	Emisión CO ₂ (g/km)	Clasificación Por consumo
Mitsubishi L200 C/C 220 DI-D M-PRO MY20	2268	M	149,46 (110)	6,89	198	S
Mitsubishi L200 D/C 220 DI-D M-PRO MY20	2268	M	149,46 (110)	6,89	198	S
Mitsubishi L200 D/C 220 DI-D 6AT Motion MY20	2268	A	149,46 (110)	7,54	206	S
Mitsubishi L200 D/C 220 DI-D 6AT Kaiteky MY20	2268	A	149,46 (110)	7,54	206	S
Mitsubishi L200 D/C 220 DI-D 6AT M-PRO MY20	2268	A	149,46 (110)	7,69	208	S

Nissan

Marca Modelo y Versión	Cilindrada (cm ³)	Cambio (*)	Potencia CV (kW)	Consumo (l/100km)	Emisión CO ₂ (g/km)	Clasificación Por consumo
Nissan NV250 Furgón 2pl 1.5dCi 59 kW (80 CV) L1H1 COMFORT	1461	M	80,16 (59)	4,5	118	S
Nissan NV250 Furgón 2pl 1.5dCi 70 kW (95CV) L1H1 ÓPTIMA	1461	M	95,11 (70)	4,5	117	S
Nissan NV250 Furgón 2pl 1.5dCi 70 kW (95CV) L1H1 COMFORT	1461	M	95,11 (70)	4,5	117	S
Nissan NV250 Furgón 3pl 1.5dCi 59 kW (80 CV) L1H1 COMFORT	1461	M	80,16 (59)	4,5	118	S
Nissan NV250 Furgón 3pl 1.5dCi 59 kW (80 CV) L1H1 ÓPTIMA	1461	M	80,16 (59)	4,5	118	S
Nissan NV250 Furgón 3pl 1.5dCi 70 kW (95 CV) L1H1 ÓPTIMA	1461	M	95,11 (70)	4,5	117	S
Nissan NV250 Furgón 3pl 1.5dCi 70 kW (95 CV) L1H1 COMFORT	1461	M	95,11 (70)	4,5	117	S
Nissan NV250 Furgón 2pl 1.5dCi 59 kW (80 CV) L1H1 ÓPTIMA	1461	M	80,16 (59)	4,5	118	S
Nissan NV250 Furgón 2pl 1.5dCi 59 kW (80 CV) L1H1 PROFESIONAL	1461	M	80,16 (59)	4,5	118	S
Nissan NV250 Furgón 2pl 1.5dCi 85 kW (115 CV) L1H1 COMFORT	1461	M	115,49 (85)	4,6	122	S
Nissan NV250 Furgón 2pl 1.5dCi 85 kW (115 CV) L1H1 ÓPTIMA	1461	M	115,49 (85)	4,6	122	S
Nissan NV250 Furgón 4pl 1.5dCi 70 kW (95 CV) L2H1	1461	M	95,11 (70)	4,41	116	S
Nissan NV250 Furgón 3pl 1.5dCi 85 kW (115 CV) L1H1 COMFORT	1461	M	115,49 (85)	4,7	124	S
Nissan NV250 Furgón 2pl 1.5dCi 70 kW (95CV) L2H1 ÓPTIMA	1461	M	95,11 (70)	4,7	122	S
Nissan NV250 Furgón 3pl 1.5dCi 70 kW (95 CV) L2H1 ÓPTIMA	1461	M	95,11 (70)	4,7	122	S
Nissan NV250 Furgón 3pl 1.5dCi 85 kW (115 CV) L1H1 ÓPTIMA	1461	M	115,49 (85)	4,7	124	S
Nissan NV250 Furgón 3pl 1.5dCi 70 kW (95 CV) L2H1 COMFORT	1461	M	95,11 (70)	4,7	122	S
Nissan NV250 Furgón 2pl 1.5dCi 70 kW (95 CV) L2H1 COMFORT	1461	M	95,11 (70)	4,7	122	S
Nissan NV250 Furgón 4pl 1.5dCi 85 kW (115 CV) L2H1	1461	M	115,49 (85)	4,6	121	S
Nissan NV250 Furgón 3pl 1.5dCi 85 kW (115 CV) L2H1 ÓPTIMA	1461	M	115,49 (85)	4,8	125	S



Marca
Modelo
y Versión

Cilindrada
(cm³)
Cambio (")
Potencia
CV (kW)

Consumo
(l/100km)
Emisión CO₂
(g/km)
Clasificación
Por consumo

Nissan NV250 Furgón 3pl 1.5dCi 85 kW (115 CV) L2H1 COMFORT	1461	M	115,49 (85)	4,8	125	S
--	------	---	-------------	-----	-----	---

Marca
Modelo
y Versión

Cilindrada
(cm³)
Cambio (")
Potencia
CV (kW)

Consumo
(l/100km)
Emisión CO₂
(g/km)
Clasificación
Por consumo

Nissan						
Nissan NV250 Furgón 2pl 1.5dCi 85 kW (115 CV) L2H1 COMFORT	1461	M	115,49 (85)	4,8	125	S
Nissan NV250 Furgón 2pl 1.5dCi 85 kW (115 CV) L2H1 ÓPTIMA	1461	M	115,49 (85)	4,8	125	S
Nissan NV300 Furgón 2.0dCi 107kW (145CV) S&S L1H1 1T COMFORT	1997	M	145,38 (107)	5,4	143	S
Nissan NV300 Furgón 2.0dCi 107kW (145CV) S&S L2H1 1,2T COMFORT	1997	M	145,38 (107)	5,5	147	S
Nissan NV300 Furgón 2.0dCi 125kW (170CV) S&S L1H1 1T COMFORT	1997	M	169,84 (125)	5,5	146	S
Nissan NV300 Furgón 2.0dCi 125kW (170CV) S&S L2H1 1,2T COMFORT	1997	M	169,84 (125)	5,7	149	S
Nissan NV300 Furgón 2.0dCi 88kW (120CV) L1H1 1T OPTIMA	1997	M	119,57 (88)	5,8	154	S
Nissan NV300 Furgón 2.0dCi 88kW (120CV) L1H1 1T COMFORT	1997	M	119,57 (88)	5,8	154	S
Nissan NV400 Furgón L1H1 3,5T 2.3dCi 110 kW (150 CV) FWD COMFORT	2299	M	149,46 (110)	5,8	154	S
Nissan NV400 Furgón L1H1 3,5T 2.3dCi 110 kW (150 CV) FWD COMFORT Plzq	2299	M	149,46 (110)	5,8	154	S
Nissan NV300 Furgón 2.0dCi 107kW (145CV) A/T S&S L1H1 1T COMFORT	1997	A	145,38 (107)	5,8	153	S
Nissan NV300 Furgón 2.0dCi 125kW (170CV) A/T S&S L1H1 1T COMFORT	1997	A	169,84 (125)	5,8	153	S
Nissan NV400 Furgón L1H1 3,5T 2.3dCi 110 kW (150 CV) FWD OPTIMA	2299	M	149,46 (110)	5,8	154	S
Nissan NV400 Furgón L1H1 3,5T 2.3dCi 110 kW (150 CV) FWD OPTIMA Plzq	2299	M	149,46 (110)	5,8	154	S
Nissan NV400 Furgón L2H3 3,5T 2.3dCi 110 kW (150 CV) FWD OPTIMA Plzq	2299	M	149,46 (110)	5,9	156	S
Nissan NV400 Furgón L2H2 3,5T 2.3dCi 110 kW (150 CV) FWD COMFORT	2299	M	149,46 (110)	5,9	156	S
Nissan NV400 Furgón L1H2 3,5T 2.3dCi 110 kW (150 CV) FWD COMFORT	2299	M	149,46 (110)	5,9	156	S
Nissan NV300 Furgón 2.0dCi 125kW (170CV) A/T S&S L2H1 1,2T COMFORT	1997	A	169,84 (125)	5,9	156	S
Nissan NV400 Furgón L2H3 3,5T 2.3dCi 110 kW (150 CV) FWD OPTIMA	2299	M	149,46 (110)	5,9	156	S
Nissan NV400 Furgón L2H2 3,5T 2.3dCi 110 kW (150 CV) FWD OPTIMA Plzq	2299	M	149,46 (110)	5,9	156	S
Nissan NV300 Furgón 2.0dCi 88kW (120CV) L2H1 1,2T COMFORT	1997	M	119,57 (88)	5,9	156	S
Nissan NV300 Furgón 2.0dCi 88kW (120CV) L2H1 1,2T OPTIMA	1997	M	119,57 (88)	5,9	156	S
Nissan NV400 Furgón L1H2 3,5T 2.3dCi 110 kW (150 CV) FWD COMFORT Plzq	2299	M	149,46 (110)	5,9	156	S



Marca Modelo y Versión	Cilindrada (cm ³)	Cambio (")	Potencia CV (kW)	Consumo (l/100km)	Emisión CO ₂ (g/km)	Clasificación Por consumo
Nissan NV400 Furgón L1H2 3,5T 2.3dCi 110 kW (150 CV) FWD OPTIMA	2299	M	149,46 (110)	5,9	156	S
Nissan NV400 Furgón L1H2 3,5T 2.3dCi 110 kW (150 CV) FWD OPTIMA Plzq	2299	M	149,46 (110)	5,9	156	S
Nissan NV400 Furgón L2H2 3,5T 2.3dCi 110 kW (150 CV) FWD COMFORT Plzq	2299	M	149,46 (110)	5,9	156	S
Nissan NV300 Furgón 2.0dCi 107kW (145CV) A/T S&S L2H1 1,2T COMFORT	1997	A	145,38 (107)	5,9	156	S
Nissan NV400 Furgón L2H2 3,5T 2.3dCi 110 kW (150 CV) FWD OPTIMA	2299	M	149,46 (110)	5,9	156	S

Nissan

Marca Modelo y Versión	Cilindrada (cm ³)	Cambio (")	Potencia CV (kW)	Consumo (l/100km)	Emisión CO ₂ (g/km)	Clasificación Por consumo
Nissan NV400 Furgón L3H2 3,5T 2.3dCi 110 kW (150 CV) FWD COMFORT	2299	M	149,46 (110)	6	159	S
Nissan NV400 Furgón L3H3 3,5T 2.3dCi 110 kW (150 CV) FWD COMFORT Plzq	2299	M	149,46 (110)	6	159	S
Nissan NV400 Furgón L3H3 3,5T 2.3dCi 110 kW (150 CV) FWD COMFORT	2299	M	149,46 (110)	6	159	S
Nissan NV400 Furgón L3H2 3,5T 2.3dCi 110 kW (150 CV) FWD OPTIMA Plzq	2299	M	149,46 (110)	6	159	S
Nissan NV400 Furgón L3H2 3,5T 2.3dCi 110 kW (150 CV) FWD OPTIMA	2299	M	149,46 (110)	6	159	S
Nissan NV400 Furgón L3H3 3,5T 2.3dCi 110 kW (150 CV) FWD OPTIMA	2299	M	149,46 (110)	6	159	S
Nissan NV400 Furgón L3H3 3,5T 2.3dCi 110 kW (150 CV) FWD OPTIMA Plzq	2299	M	149,46 (110)	6	159	S
Nissan NV400 Furgón L3H2 3,5T 2.3dCi 110 kW (150 CV) FWD COMFORT Plzq	2299	M	149,46 (110)	6	159	S
Nissan NV300 Furgón 1.6dCi 70kW (95CV) L1H1 1T OPTIMA	1598	M	95,11 (70)	6,2	164	S
Nissan NV300 Furgón 2.0dCi 107kW (145CV) S&S L1H2 1,2T COMFORT	1997	M	145,38 (107)	6,2	164	S
Nissan NV300 Furgón 2.0dCi 125kW (170CV) S&S L1H2 1,2T COMFORT	1997	M	169,84 (125)	6,3	166	S
Nissan NV300 Furgón 2.0dCi 107kW (145CV) S&S L2H2 1,2T COMFORT	1997	M	145,38 (107)	6,3	167	S
Nissan NV300 Furgón 2.0dCi 125kW (170CV) S&S L2H2 1,2T COMFORT	1997	M	169,84 (125)	6,4	169	S
Nissan NV300 Furgón 1.6dCi 70kW (95CV) L2H1 1,2T OPTIMA	1598	M	95,11 (70)	6,4	168	S
Nissan NV400 Furgón L1H1 3,5T 2.3dCi 132 kW (180 CV) FWD COMFORT	2299	M	179,35 (132)	6,6	175	S
Nissan NV400 Furgón L1H1 3,5T 2.3dCi 132 kW (180 CV) FWD OPTIMA Plzq	2299	M	179,35 (132)	6,6	175	S
Nissan NV400 Furgón L1H1 3,5T 2.3dCi 132 kW (180 CV) FWD OPTIMA	2299	M	179,35 (132)	6,6	175	S
Nissan NV400 Furgón L1H1 3,5T 2.3dCi 132 kW (180 CV) FWD COMFORT Plzq	2299	M	179,35 (132)	6,6	175	S
Nissan NV400 Furgón L2H3 3,5T 2.3dCi 132 kW (180 CV) FWD OPTIMA	2299	M	179,35 (132)	6,7	178	S
Nissan NV400 Furgón L1H1 3,5T 2.3dCi 99 kW (135 CV) FWD OPTIMA Plzq	2299	M	134,51 (99)	6,7	177	S
Nissan NV400 Furgón L2H2 3,5T 2.3dCi 132 kW (180 CV) FWD COMFORT	2299	M	179,35 (132)	6,7	178	S
Nissan NV400 Furgón L2H2 3,5T 2.3dCi 132 kW (180 CV) FWD COMFORT Plzq	2299	M	179,35 (132)	6,7	178	S
Nissan NV400 Furgón L2H2 3,5T 2.3dCi 132 kW (180 CV) FWD OPTIMA Plzq	2299	M	179,35 (132)	6,7	178	S



Marca Modelo y Versión	Cilindrada (cm ³)	Cambio (r ['])	Potencia CV (kW)	Consumo (l/100km)	Emisión CO ₂ (g/km)	Clasificación Por consumo
Nissan NV400 Furgón L1H2 3,5T 2.3dCi 132 kW (180 CV) FWD OPTIMA Plzq	2299	M	179,35 (132)	6,7	178	S
Nissan NV400 Furgón L1H2 3,5T 2.3dCi 132 kW (180 CV) FWD COMFORT Plzq	2299	M	179,35 (132)	6,7	178	S
Nissan NV400 Furgón L2H3 3,5T 2.3dCi 132 kW (180 CV) FWD OPTIMA Plzq	2299	M	179,35 (132)	6,7	178	S
Nissan NV400 Furgón L1H1 3,5T 2.3dCi 99 kW (135 CV) FWD COMFORT Plzq	2299	M	134,51 (99)	6,7	177	S
Nissan NV400 Furgón L1H1 3,5T 2.3dCi 99 kW (135 CV) FWD OPTIMA	2299	M	134,51 (99)	6,7	177	S

Nissan

Marca Modelo y Versión	Cilindrada (cm ³)	Cambio (r ['])	Potencia CV (kW)	Consumo (l/100km)	Emisión CO ₂ (g/km)	Clasificación Por consumo
Nissan NV400 Furgón L1H2 3,5T 2.3dCi 132 kW (180 CV) FWD OPTIMA	2299	M	179,35 (132)	6,7	178	S
Nissan NV400 Furgón L1H1 3,5T 2.3dCi 99 kW (135 CV) FWD COMFORT	2299	M	134,51 (99)	6,7	177	S
Nissan NV400 Furgón L2H2 3,5T 2.3dCi 132 kW (180 CV) FWD OPTIMA	2299	M	179,35 (132)	6,7	178	S
Nissan NV400 Furgón L1H2 3,5T 2.3dCi 132 kW (180 CV) FWD COMFORT	2299	M	179,35 (132)	6,7	178	S
Nissan NV400 Furgón L3H2 3,5T 2.3dCi 132 kW (180 CV) FWD OPTIMA Plzq	2299	M	179,35 (132)	6,8	180	S
Nissan NV400 Furgón L3H3 3,5T 2.3dCi 132 kW (180 CV) FWD COMFORT	2299	M	179,35 (132)	6,8	180	S
Nissan NV400 Furgón L3H3 3,5T 2.3dCi 132 kW (180 CV) FWD OPTIMA Plzq	2299	M	179,35 (132)	6,8	180	S
Nissan NV400 Furgón L3H2 3,5T 2.3dCi 132 kW (180 CV) FWD OPTIMA	2299	M	179,35 (132)	6,8	180	S
Nissan NV400 Furgón L3H3 3,5T 2.3dCi 132 kW (180 CV) FWD COMFORT Plzq	2299	M	179,35 (132)	6,8	180	S
Nissan NV400 Furgón L3H3 3,5T 2.3dCi 132 kW (180 CV) FWD OPTIMA	2299	M	179,35 (132)	6,8	180	S
Nissan NV400 Furgón L3H2 3,5T 2.3dCi 132 kW (180 CV) FWD COMFORT	2299	M	179,35 (132)	6,8	180	S
Nissan NV400 Furgón L3H2 3,5T 2.3dCi 132 kW (180 CV) FWD COMFORT Plzq	2299	M	179,35 (132)	6,8	180	S
Nissan NV400 Furgón L2H2 3,5T 2.3dCi 99 kW (135 CV) FWD COMFORT Plzq	2299	M	134,51 (99)	6,8	180	S
Nissan NV400 Furgón L2H2 3,5T 2.3dCi 99 kW (135 CV) FWD COMFORT	2299	M	134,51 (99)	6,8	180	S
Nissan NV400 Furgón L1H2 3,5T 2.3dCi 99 kW (135 CV) FWD COMFORT Plzq	2299	M	134,51 (99)	6,8	180	S
Nissan NV400 Furgón L2H3 3,5T 2.3dCi 99 kW (135 CV) FWD OPTIMA Plzq	2299	M	134,51 (99)	6,8	180	S
Nissan NV400 Furgón L2H3 3,5T 2.3dCi 99 kW (135 CV) FWD OPTIMA	2299	M	134,51 (99)	6,8	180	S
Nissan NV400 Furgón L1H2 3,5T 2.3dCi 99 kW (135 CV) FWD OPTIMA	2299	M	134,51 (99)	6,8	180	S
Nissan NV400 Furgón L1H2 3,5T 2.3dCi 99 kW (135 CV) FWD OPTIMA Plzq	2299	M	134,51 (99)	6,8	180	S
Nissan NV400 Furgón L2H2 3,5T 2.3dCi 99 kW (135 CV) FWD OPTIMA Plzq	2299	M	134,51 (99)	6,8	180	S
Nissan NV400 Furgón L2H2 3,5T 2.3dCi 99 kW (135 CV) FWD OPTIMA	2299	M	134,51 (99)	6,8	180	S
Nissan NV400 Furgón L1H2 3,5T 2.3dCi 99 kW (135 CV) FWD COMFORT	2299	M	134,51 (99)	6,8	180	S



Marca Modelo y Versión	Cilindrada (cm ³)	Cambio (*)	Potencia CV (kW)	Consumo (l/100km)	Emisión CO ₂ (g/km)	Clasificación Por consumo
Nissan NV400 Furgón L3H3 3,5T 2.3dCi 99 kW (135 CV) FWD COMFORT	2299	M	134,51 (99)	6,9	183	S
Nissan NV400 Furgón L3H2 3,5T 2.3dCi 99 kW (135 CV) FWD OPTIMA	2299	M	134,51 (99)	6,9	183	S
Nissan NV400 Furgón L3H2 3,5T 2.3dCi 99 kW (135 CV) FWD COMFORT Plzq	2299	M	134,51 (99)	6,9	183	S
Nissan NV400 Furgón L3H2 3,5T 2.3dCi 99 kW (135 CV) FWD COMFORT	2299	M	134,51 (99)	6,9	183	S
Nissan NV400 Furgón L3H2 3,5T 2.3dCi 99 kW (135 CV) FWD OPTIMA Plzq	2299	M	134,51 (99)	6,9	183	S
Nissan NV400 Furgón L3H3 3,5T 2.3dCi 99 kW (135 CV) FWD COMFORT Plzq	2299	M	134,51 (99)	6,9	183	S

Nissan

Marca Modelo y Versión	Cilindrada (cm ³)	Cambio (*)	Potencia CV (kW)	Consumo (l/100km)	Emisión CO ₂ (g/km)	Clasificación Por consumo
Nissan NV400 Furgón L3H3 3,5T 2.3dCi 99 kW (135 CV) FWD OPTIMA	2299	M	134,51 (99)	6,9	183	S
Nissan NV400 Furgón L3H3 3,5T 2.3dCi 99 kW (135 CV) FWD OPTIMA Plzq	2299	M	134,51 (99)	6,9	183	S

Opel

Marca Modelo y Versión	Cilindrada (cm ³)	Cambio (*)	Potencia CV (kW)	Consumo (l/100km)	Emisión CO ₂ (g/km)	Clasificación Por consumo
Opel Vivaro (MY20.0) Express M Incrementada 1400 kg 2.0 Diesel MT6 120 CV	1997	M	122,28 (90)	0	143	S
Opel Vivaro (MY20.0) Express M Incrementada 1400 kg 2.0 Diesel MT6 150 CV	1997	M	149,46 (110)	0	140	S
Opel Combo Cargo (MY21.0) Select L 650 kg 1.5 TD MT5 75 CV	1499	M	76,09 (56)	0	0	S
Opel Combo Cargo (MY21.0) Select XL 1,000 kg 1.5 TD S/S MT5 100 CV	1499	M	100,54 (74)	0	0	S
Opel Combo Cargo (MY21.0) Doble Cabina XL 1,000 kg 1.5 TD S/S MT5 100 CV	1499	M	100,54 (74)	0	0	S
Opel Combo Cargo (MY21.0) Select L 1,000 kg 1.5 TD S/S MT5 100 CV	1499	M	100,54 (74)	0	0	S
Opel Combo Cargo (MY21.0) Select L 650 kg 1.5 TD S/S MT5 100 CV	1499	M	100,54 (74)	0	0	S
Opel Combo Cargo (MY21.0) Select L 650 kg 1.5 TD S/S MT5 75 CV	1499	M	76,09 (56)	0	0	S
Opel Combo Cargo (MY21.0) Select L 650 kg 1.5 TD MT5 100 CV	1499	M	100,54 (74)	0	0	S
Opel Combo Cargo (MY21.0) Select L 1,000 kg 1.5 TD MT5 100 CV	1499	M	100,54 (74)	0	0	S
Opel Combo Cargo (MY21.0) Select XL 1,000 kg 1.5 TD MT5 100 CV	1499	M	100,54 (74)	0	0	S
Opel Combo Cargo (MY21.0) Doble Cabina XL 1,000 kg 1.5 TD MT5 100 CV	1499	M	100,54 (74)	0	0	S
Opel Combo Cargo (MY21.0) Express 4x4 650 kg 1.5 TD S/S MT5 130 CV	1499	M	130,43 (96)	0	0	S
Opel Combo Cargo (MY21.0) Express L 650 kg 1.5 TD S/S MT5 75 CV	1499	M	76,09 (56)	0	0	S
Opel Combo Cargo (MY21.0) Express L 650 kg 1.5 TD S/S MT5 100 CV	1499	M	100,54 (74)	0	0	S
Opel Combo Cargo (MY21.0) Express L 1,000 kg 1.5 TD S/S MT5 100 CV	1499	M	100,54 (74)	0	0	S
Opel Combo Cargo (MY21.0) Express XL 1,000 kg 1.5 TD S/S MT5 100 CV	1499	M	100,54 (74)	0	0	S
Opel Combo Cargo (MY21.0) Express L 650 kg 1.5 TD MT5 75 CV	1499	M	76,09 (56)	0	0	S
Opel Combo Cargo (MY21.0) Express L 650 kg 1.5 TD MT5 100 CV	1499	M	100,54 (74)	0	0	S

Marca Modelo y Versión	Cilindrada (cm ³)	Cambio (")	Potencia CV (kW)	Consumo (l/100km)	Emisión CO ₂ (g/km)	Clasificación Por consumo
Opel Combo Cargo (MY21.0) Express L 1,000 kg 1.5 TD MT5 100 CV	1499	M	100,54 (74)	0	0	S
Opel Combo Cargo (MY21.0) Express XL 1,000 kg 1.5 TD MT5 100 CV	1499	M	100,54 (74)	0	0	S
Opel Combo Cargo (MY20.0) Express L H1 650 kg 1.5 TD S/S MT5 100 CV	1499	M	101,9 (75)	4,1	106	S
Opel Combo Cargo (MY20.0) Select L H1 650 kg 1.5 TD S/S MT5 100 CV	1499	M	101,9 (75)	4,1	106	S
Opel Combo Cargo (MY20.5) Select L H1 650 kg 1.5 TD S/S MT5 100 CV	1499	M	101,9 (75)	4,1	106	S

Opel

Marca Modelo y Versión	Cilindrada (cm ³)	Cambio (")	Potencia CV (kW)	Consumo (l/100km)	Emisión CO ₂ (g/km)	Clasificación Por consumo
Opel Combo Cargo (MY20.5) Express L H1 650 kg 1.5 TD S/S MT5 100 CV	1499	M	101,9 (75)	4,1	106	S
Opel Combo Cargo (MY19.0) SELECT XL H1 1,000 Kg 1.6 TD S/S MT5 100 cv (MY19.0)	1599	M	99,18 (73)	4,1	107	S
Opel Combo Cargo (MY19.5) ACTIVE L H1 650 Kg 1.6 TD S/S MT5 100 cv MY 19,5	1599	M	99,18 (73)	4,1	107	S
Opel Combo Cargo (MY19.0) EXPRESS XL H1 1,000 Kg 1.6 TD S/S MT5 100 cv (MY19.0)	1599	M	99,18 (73)	4,1	107	S
Opel Combo Cargo (MY19.0) EXPRESS XL H1 1,000 Kg 1.6 TD S/S MT5 100 cv (MY19.0)	1599	M	99,18 (73)	4,1	107	S
Opel Combo Cargo (MY19.0) ACTIVE XL H1 1,000 Kg 1.6 TD S/S MT5 100 cv (MY19.0)	1599	M	99,18 (73)	4,1	107	S
Opel Combo Cargo (MY19.0) EXPRESS L H1 1,000 Kg 1.6 TD S/S MT5 100 cv (MY19.0)	1599	M	99,18 (73)	4,1	107	S
Opel Combo Cargo (MY19.0) EXPRESS L H1 1,000 Kg 1.6 TD S/S MT5 100 cv (MY19.0)	1599	M	99,18 (73)	4,1	107	S
Opel Combo Cargo (MY19.0) SELECT XL H1 1,000 Kg 1.6 TD S/S MT5 100 cv (MY19.0)	1599	M	99,18 (73)	4,1	107	S
Opel Combo Cargo (MY19.0) ACTIVE L H1 1,000 Kg 1.6 TD S/S MT5 100 cv (MY19.0)	1599	M	99,18 (73)	4,1	107	S
Opel Combo Cargo (MY19.0) ACTIVE L H1 1,000 Kg 1.6 TD S/S MT5 100 cv (MY19.0)	1599	M	99,18 (73)	4,1	107	S
Opel Combo Cargo (MY19.5) ACTIVE XL H1 1,000 Kg 1.6 TD S/S MT5 100 cv MY 19,5	1599	M	99,18 (73)	4,1	107	S
Opel Combo Cargo (MY19.5) EXPRESS L H1 1,000 Kg 1.6 TD S/S MT5 100 cv MY 19,5	1599	M	99,18 (73)	4,1	107	S
Opel Combo Cargo (MY19.5) SELECT L H1 650 Kg 1.6 TD S/S MT5 100 cv MY 19,5	1599	M	99,18 (73)	4,1	107	S
Opel Combo Cargo (MY19.5) SELECT XL H1 1,000 Kg 1.6 TD S/S MT5 100 cv MY 19,5	1599	M	99,18 (73)	4,1	107	S
Opel Combo Cargo (MY19.5) SELECT XL H1 1,000 Kg 1.6 TD S/S MT5 100 cv MY 19,5	1599	M	99,18 (73)	4,1	107	S
Opel Combo Cargo (MY19.5) ACTIVE L H1 650 Kg 1.6 TD S/S MT5 100 cv MY 19,5	1599	M	99,18 (73)	4,1	107	S
Opel Combo Cargo (MY19.5) ACTIVE L H1 1,000 Kg 1.6 TD S/S MT5 100 cv MY 19,5	1599	M	99,18 (73)	4,1	107	S
Opel Combo Cargo (MY19.5) SELECT L H1 1,000 Kg 1.6 TD S/S MT5 100 cv MY 19,5	1599	M	99,18 (73)	4,1	107	S
Opel Combo Cargo (MY19.5) SELECT L H1 1,000 Kg 1.6 TD S/S MT5 100 cv MY 19,5	1599	M	99,18 (73)	4,1	107	S
Opel Combo Cargo (MY19.5) EXPRESS L H1 650 Kg 1.6 TD S/S MT5 100 cv MY 19,5	1599	M	99,18 (73)	4,1	107	S
Opel Combo Cargo (MY19.5) ACTIVE XL H1 1,000 Kg 1.6 TD S/S MT5 100 cv MY 19,5	1599	M	99,18 (73)	4,1	107	S



Marca Modelo y Versión	Cilindrada (cm ³)	Cambio (r ¹)	Potencia CV (kW)	Consumo (l/100km)	Emisión CO ₂ (g/km)	Clasificación Por consumo
Opel Combo Cargo (MY19.5) EXPRESS XL H1 1,000 Kg 1.6 TD S/S MT5 100 cv MY 19,5	1599	M	99,18 (73)	4,1	107	S
Opel Combo Cargo (MY19.5) EXPRESS XL H1 1,000 Kg 1.6 TD S/S MT5 100 cv MY 19,5	1599	M	99,18 (73)	4,1	107	S
Opel Combo Cargo (MY19.0) SELECT L H1 1,000 Kg 1.6 TD S/S MT5 100 cv (MY19.0)	1599	M	99,18 (73)	4,1	107	S
Opel Combo Cargo (MY19.0) SELECT L H1 1,000 Kg 1.6 TD S/S MT5 100 cv (MY19.0)	1599	M	99,18 (73)	4,1	107	S
Opel Combo Cargo (MY19.0) EXPRESS L H1 650 Kg 1.6 TD S/S MT5 100 cv (MY19.0)	1599	M	99,18 (73)	4,1	107	S
Opel Combo Cargo (MY19.0) EXPRESS L H1 650 Kg 1.6 TD S/S MT5 100 cv (MY19.0)	1599	M	99,18 (73)	4,1	107	S

Opel

Marca Modelo y Versión	Cilindrada (cm ³)	Cambio (r ¹)	Potencia CV (kW)	Consumo (l/100km)	Emisión CO ₂ (g/km)	Clasificación Por consumo
Opel Combo Cargo (MY19.0) ACTIVE L H1 650 Kg 1.6 TD S/S MT5 100 cv (MY19.0)	1599	M	99,18 (73)	4,1	107	S
Opel Combo Cargo (MY19.0) ACTIVE L H1 650 Kg 1.6 TD S/S MT5 100 cv (MY19.0)	1599	M	99,18 (73)	4,1	107	S
Opel Combo Cargo (MY19.0) SELECT L H1 650 Kg 1.6 TD S/S MT5 100 cv (MY19.0)	1599	M	99,18 (73)	4,1	107	S
Opel Combo Cargo (MY19.0) SELECT L H1 650 Kg 1.6 TD S/S MT5 100 cv (MY19.0)	1599	M	99,18 (73)	4,1	107	S
Opel Combo Cargo (MY19.0) DOBLE CABINA XL H1 1,000 Kg 1.6 TD S/S MT5 100 cv MY 19,5	1599	M	99,18 (73)	4,1	107	S
Opel Combo Cargo (MY19.5) DOBLE CABINA XL H1 1,000 Kg 1.6 TD S/S MT5 100 cv MY19	1599	M	99,18 (73)	4,1	107	S
Opel Combo Cargo (MY19.5) EXPRESS L H1 650 Kg 1.6 TD S/S MT5 100 cv MY 19,5	1599	M	99,18 (73)	4,1	107	S
Opel Combo Cargo (MY19.5) EXPRESS L H1 1,000 Kg 1.6 TD S/S MT5 100 cv MY 19,5	1599	M	99,18 (73)	4,1	107	S
Opel Combo Cargo (MY19.5) ACTIVE L H1 1,000 Kg 1.6 TD S/S MT5 100 cv MY 19,5	1599	M	99,18 (73)	4,1	107	S
Opel Combo Cargo (MY20.5) Select L H1 1,000 kg 1.5 TD S/S MT5 100 CV	1499	M	101,9 (75)	4,2	106	S
Opel Combo Cargo (MY20.0) Express L H1 650 kg 1.5 TD MT5 75 CV	1499	M	74,73 (55)	4,2	111	S
Opel Combo Cargo (MY20.0) Select L H1 650 kg 1.5 TD MT5 75 CV	1499	M	74,73 (55)	4,2	111	S
Opel Combo Cargo (MY20.5) Doble Cabina XL H1 1,000 kg 1.5 TD S/S MT5 100 CV	1499	M	101,9 (75)	4,2	106	S
Opel Combo Cargo (MY20.5) Express XL H1 1,000 kg 1.5 TD S/S MT5 100 CV	1499	M	101,9 (75)	4,2	106	S
Opel Combo Cargo (MY20.0) Select L H1 1,000 kg 1.5 TD S/S MT5 100 CV	1499	M	101,9 (75)	4,2	106	S
Opel Combo Cargo (MY20.5) Express L H1 1,000 kg 1.5 TD S/S MT5 100 CV	1499	M	101,9 (75)	4,2	106	S
Opel Combo Cargo (MY20.5) Select XL H1 1,000 kg 1.5 TD S/S MT5 100 CV	1499	M	101,9 (75)	4,2	106	S
Opel Combo Cargo (MY20.5) Active L H1 1,000 kg 1.5 TD S/S MT5 100 CV	1499	M	101,9 (75)	4,2	106	S
Opel Combo Cargo (MY20.5) Express L H1 650 kg 1.5 TD MT5 75 CV	1499	M	74,73 (55)	4,2	111	S
Opel Combo Cargo (MY20.5) Select L H1 650 kg 1.5 TD MT5 75 CV	1499	M	74,73 (55)	4,2	111	S
Opel Combo Cargo (MY20.0) Active L H1 1,000 kg 1.5 TD S/S MT5 100 CV	1499	M	101,9 (75)	4,2	106	S
Opel Combo Cargo (MY20.0) Select XL H1 1,000 kg 1.5 TD S/S MT5 100 CV	1499	M	101,9 (75)	4,2	106	S



Marca Modelo y Versión	Cilindrada (cm ³)	Cambio (*)	Potencia CV (kW)	Consumo (l/100km)	Emisión CO ₂ (g/km)	Clasificación Por consumo
Opel Combo Cargo (MY20.0) Express L H1 1,000 kg 1.5 TD S/S MT5 100 CV	1499	M	101,9 (75)	4,2	106	S
Opel Combo Cargo (MY19.0) ACTIVE XL H1 1,000 Kg 1.6 TD S/S MT5 100 cv (MY19.0)	1599	M	99,18 (73)	4,1	107	S
Opel Combo Cargo (MY20.0) Doble Cabina XL H1 1,000 kg 1.5 TD S/S MT5 100 CV	1499	M	101,9 (75)	4,2	106	S
Opel Combo Cargo (MY19.5) SELECT L H1 650 Kg 1.6 TD S/S MT5 100 cv MY 19,5	1599	M	99,18 (73)	4,1	107	S
Opel Combo Cargo (MY20.0) Express XL H1 1,000 kg 1.5 TD S/S MT5 100 CV	1499	M	101,9 (75)	4,2	106	S
Opel Combo Cargo (MY19.0) SELECT L H1 1,000 Kg 1.6 TD MT5 75 cv (MY19.0)	1599	M	74,73 (55)	4,2	111	S

Opel

Marca Modelo y Versión	Cilindrada (cm ³)	Cambio (*)	Potencia CV (kW)	Consumo (l/100km)	Emisión CO ₂ (g/km)	Clasificación Por consumo
Opel Combo Cargo (MY19.5) EXPRESS L H1 650 Kg 1.6 TD MT5 75 cv MY 19,5	1599	M	74,73 (55)	4,2	114	S
Opel Combo Cargo (MY20.0) Active XL H1 1,000 kg 1.5 TD S/S MT5 100 CV	1499	M	101,9 (75)	4,3	106	S
Opel Combo Cargo (MY19.5) SELECT L H1 1,000 Kg 1.6 TD MT5 75 cv MY 19,5	1599	M	74,73 (55)	4,2	111	S
Opel Combo Cargo (MY19.5) EXPRESS L H1 1,000 Kg 1.6 TD MT5 75 cv MY 19,5	1599	M	74,73 (55)	4,2	111	S
Opel Combo Cargo (MY19.0) SELECT L H1 1,000 Kg 1.6 TD MT5 75 cv (MY19.0)	1599	M	74,73 (55)	4,2	111	S
Opel Combo Cargo (MY20.5) Express L H1 1,000 kg 1.5 TD MT5 75 CV	1499	M	74,73 (55)	4,3	111	S
Opel Combo Cargo (MY20.5) Select L H1 1,000 kg 1.5 TD MT5 75 CV	1499	M	74,73 (55)	4,3	111	S
Opel Combo Cargo (MY19.5) EXPRESS L H1 1,000 Kg 1.6 TD MT5 75 cv MY 19,5	1599	M	74,73 (55)	4,2	111	S
Opel Combo Cargo (MY20.5) Active XL H1 1,000 kg 1.5 TD S/S MT5 100 CV	1499	M	101,9 (75)	4,3	106	S
Opel Combo Cargo (MY19.5) EXPRESS L H1 650 Kg 1.6 TD MT5 75 cv MY 19,5	1599	M	74,73 (55)	4,2	114	S
Opel Combo Cargo (MY19.5) SELECT L H1 650 Kg 1.6 TD MT5 75 cv MY 19,5	1599	M	74,73 (55)	4,2	114	S
Opel Combo Cargo (MY19.5) SELECT L H1 650 Kg 1.6 TD MT5 75 cv MY 19,5	1599	M	74,73 (55)	4,2	114	S
Opel Combo Cargo (MY19.0) EXPRESS L H1 1,000 Kg 1.6 TD MT5 75 cv (MY19.0)	1599	M	74,73 (55)	4,2	111	S
Opel Combo Cargo (MY19.0) EXPRESS L H1 650 Kg 1.6 TD MT5 75 cv (MY19.0)	1599	M	74,73 (55)	4,2	114	S
Opel Combo Cargo (MY19.0) EXPRESS L H1 650 Kg 1.6 TD MT5 75 cv (MY19.0)	1599	M	74,73 (55)	4,2	111	S
Opel Combo Cargo (MY19.0) SELECT L H1 650 Kg 1.6 TD MT5 75 cv (MY19.0)	1599	M	74,73 (55)	4,2	114	S
Opel Combo Cargo (MY19.0) SELECT L H1 650 Kg 1.6 TD MT5 75 cv (MY19.0)	1599	M	74,73 (55)	4,2	114	S
Opel Combo Cargo (MY20.0) Express L H1 1,000 kg 1.5 TD MT5 75 CV	1499	M	74,73 (55)	4,3	111	S
Opel Combo Cargo (MY20.0) Select L H1 1,000 kg 1.5 TD MT5 75 CV	1499	M	74,73 (55)	4,3	111	S
Opel Combo Cargo (MY19.5) SELECT L H1 1,000 Kg 1.6 TD MT5 75 cv MY 19,5	1599	M	74,73 (55)	4,2	111	S
Opel Combo Cargo (MY19.0) EXPRESS L H1 1,000 Kg 1.6 TD MT5 75 cv (MY19.0)	1599	M	74,73 (55)	4,2	111	S
Opel Vivaro (MY20.0) Express M Mampara Plegable Standard 1000 kg 1.5 Diesel MT6 120 CV	1499	M	119,57 (88)	4,7	123	S



Marca Modelo y Versión	Cilindrada (cm ³)	Cambio (*)	Potencia CV (kW)	Consumo (l/100km)	Emisión CO ₂ (g/km)	Clasificación Por consumo
Opel Vivaro (MY20.0) Innovation M Standard 1000 kg 1.5 Diesel MT6 120 CV	1499	M	119,57 (88)	4,7	123	S
Opel Vivaro (MY20.0) Innovation S Standard 1000 kg 1.5 Diesel MT6 120 CV	1499	M	119,57 (88)	4,7	123	S
Opel Vivaro (MY20.0) Select M Standard 1000 kg 1.5 Diesel MT6 120 CV	1499	M	119,57 (88)	4,7	123	S
Opel Vivaro (MY20.0) Express M Standard 1000 kg 1.5 Diesel MT6 120 CV	1499	M	119,57 (88)	4,7	123	S
Opel Vivaro (MY20.0) Innovation M Standard 1000 kg 1.5 Diesel MT6 120 CV	1499	M	119,57 (88)	4,7	123	S
Opel Vivaro (MY20.0) Express M Standard 1000 kg 1.5 Diesel MT6 120 CV	1499	M	119,57 (88)	4,7	123	S

Opel

Marca Modelo y Versión	Cilindrada (cm ³)	Cambio (*)	Potencia CV (kW)	Consumo (l/100km)	Emisión CO ₂ (g/km)	Clasificación Por consumo
Opel Vivaro (MY20.0) Express S Standard 1000 kg 1.5 Diesel MT6 120 CV	1499	M	119,57 (88)	4,7	123	S
Opel Vivaro (MY20.0) Select M Standard 1000 kg 1.5 Diesel MT6 120 CV	1499	M	119,57 (88)	4,7	123	S
Opel Vivaro (MY20.0) Select S Standard 1000 kg 1.5 Diesel MT6 120 CV	1499	M	119,57 (88)	4,7	123	S
Opel Vivaro (MY21.0) Express M Standard 1000 kg 1.5 Diesel MT6 120 CV	1499	M	119,57 (88)	4,7	123	S
Opel Vivaro (MY21.0) Innovation M Standard 1000 kg 1.5 Diesel MT6 120 CV	1499	M	119,57 (88)	4,7	123	S
Opel Vivaro (MY21.0) Innovation S Standard 1000 kg 1.5 Diesel MT6 120 CV	1499	M	119,57 (88)	4,7	123	S
Opel Vivaro (MY21.0) DC Select M Standard 1000 kg 1.5 Diesel MT6 120 CV	1499	M	119,57 (88)	4,7	123	S
Opel Vivaro (MY21.0) DC Express M Mampara Plegable Standard 1000 kg 1.5 Diesel MT6 120 CV	1499	M	119,57 (88)	4,7	123	S
Opel Vivaro (MY21.0) Select S Standard 1000 kg 1.5 Diesel MT6 120 CV	1499	M	119,57 (88)	4,7	123	S
Opel Vivaro (MY21.0) Select M Standard 1000 kg 1.5 Diesel MT6 120 CV	1499	M	119,57 (88)	4,7	123	S
Opel Vivaro (MY21.0) Select M Incrementada 1200 kg 1.5 Diesel MT6 100 CV	1499	M	101,9 (75)	4,9	128	S
Opel Vivaro (MY21.0) Select L Incrementada 1200 kg 1.5 Diesel MT6 100 CV	1499	M	101,9 (75)	4,9	128	S
Opel Vivaro (MY21.0) Express S Incrementada 1200 kg 1.5 Diesel MT6 100 CV	1499	M	101,9 (75)	4,9	128	S
Opel Vivaro (MY21.0) Express M Incrementada 1200 kg 1.5 Diesel MT6 100 CV	1499	M	101,9 (75)	4,9	128	S
Opel Vivaro (MY21.0) Select S Standard 1000 kg 1.5 Diesel MT6 100 CV	1499	M	101,9 (75)	4,9	128	S
Opel Vivaro (MY21.0) Select S Incrementada 1200 kg 1.5 Diesel MT6 100 CV	1499	M	101,9 (75)	4,9	128	S
Opel Vivaro (MY21.0) Select M Standard 1000 kg 1.5 Diesel MT6 100 CV	1499	M	101,9 (75)	4,9	128	S
Opel Vivaro (MY21.0) Express M Standard 1000 kg 1.5 Diesel MT6 100 CV	1499	M	101,9 (75)	4,9	128	S
Opel Vivaro (MY21.0) Express S Standard 1000 kg 1.5 Diesel MT6 100 CV	1499	M	101,9 (75)	4,9	128	S
Opel Vivaro (MY20.0) Express S Standard 1000 kg 1.5 Diesel MT6 100 CV	1499	M	101,9 (75)	4,9	128	S
Opel Vivaro (MY20.0) Express M Incrementada 1200 kg 1.5 Diesel MT6 100 CV	1499	M	101,9 (75)	4,9	128	S
Opel Vivaro (MY20.0) Select S Standard 1000 kg 1.5 Diesel MT6 100 CV	1499	M	101,9 (75)	4,9	128	S



Marca Modelo y Versión	Cilindrada (cm ³)	Cambio (r ¹)	Potencia CV (kW)	Consumo (l/100km)	Emisión CO ₂ (g/km)	Clasificación Por consumo
Opel Vivaro (MY20.0) Express S Incrementada 1200 kg 1.5 Diesel MT6 100 CV	1499	M	101,9 (75)	4,9	128	S
Opel Vivaro (MY20.0) Select M Sta0ard 1000 kg 1.5 Diesel MT6 100 CV	1499	M	101,9 (75)	4,9	128	S
Opel Vivaro (MY20.0) Select S Incrementada 1200 kg 1.5 Diesel MT6 100 CV	1499	M	101,9 (75)	4,9	128	S
Opel Vivaro (MY20.0) Select L Incrementada 1200 kg 1.5 Diesel MT6 100 CV	1499	M	101,9 (75)	4,9	128	S
Opel Vivaro (MY20.0) Express M Sta0ard 1000 kg 1.5 Diesel MT6 100 CV	1499	M	101,9 (75)	4,9	128	S
Opel Vivaro (MY20.0) Select M Incrementada 1200 kg 1.5 Diesel MT6 100 CV	1499	M	101,9 (75)	4,9	128	S

Opel

Marca Modelo y Versión	Cilindrada (cm ³)	Cambio (r ¹)	Potencia CV (kW)	Consumo (l/100km)	Emisión CO ₂ (g/km)	Clasificación Por consumo
Opel Vivaro (MY20.0) Express L Incrementada 1200 kg 1.5 Diesel MT6 100 CV	1499	M	101,9 (75)	4,9	128	S
Opel Vivaro (MY20.0) Express M Sta0ard 1000 kg 1.5 Diesel MT6 100 CV	1499	M	101,9 (75)	4,9	128	S
Opel Vivaro (MY20.0) Express M Mampara Plegable Sta0ard 1000 kg 1.5 Diesel MT6 100 CV	1499	M	101,9 (75)	4,9	128	S
Opel Vivaro (MY20.0) Express M Incrementada 1200 kg 1.5 Diesel MT6 100 CV	1499	M	101,9 (75)	4,9	128	S
Opel Vivaro (MY20.0) Express L Incrementada 1200 kg 1.5 Diesel MT6 100 CV	1499	M	101,9 (75)	4,9	128	S
Opel Vivaro (MY20.0) Express M Mampara Plegable Incrementada 1200 kg 1.5 Diesel MT6 100 CV	1499	M	101,9 (75)	4,9	128	S
Opel Vivaro (MY20.0) Express L Mampara Plegable Incrementada 1200 kg 1.5 Diesel MT6 100 CV	1499	M	101,9 (75)	4,9	128	S
Opel Vivaro (MY21.0) Innovation L Incrementada 1400 kg 2.0 Diesel MT6 150 CV	1997	M	149,46 (110)	5,2	140	S
Opel Vivaro (MY21.0) Select S Standard 1000 kg 2.0 Diesel MT6 150 CV	1997	M	149,46 (110)	5,2	137	S
Opel Vivaro (MY21.0) Select M Incrementada 1400 kg 2.0 Diesel MT6 150 CV	1997	M	149,46 (110)	5,2	137	S
Opel Vivaro (MY21.0) Innovation M Incrementada 1400 kg 2.0 Diesel MT6 150 CV	1997	M	149,46 (110)	5,2	137	S
Opel Vivaro (MY21.0) Select S Incrementada 1400 kg 2.0 Diesel MT6 150 CV	1997	M	149,46 (110)	5,2	137	S
Opel Vivaro (MY21.0) Select L Incrementada 1400 kg 2.0 Diesel MT6 150 CV	1997	M	149,46 (110)	5,2	140	S
Opel Vivaro (MY21.0) Select M Standard 1000 kg 2.0 Diesel MT6 150 CV	1997	M	149,46 (110)	5,2	137	S
Opel Vivaro (MY21.0) Innovation M Standard 1000 kg 2.0 Diesel MT6 150 CV	1997	M	149,46 (110)	5,2	137	S
Opel Vivaro (MY20.0) Express L Incrementada 1400 kg 2.0 Diesel MT6 150 CV	1997	M	149,46 (110)	5,2	134	S
Opel Vivaro (MY20.0) Innovation M Incrementada 1400 kg 2.0 Diesel MT6 150 CV	1997	M	149,46 (110)	5,2	134	S
Opel Vivaro (MY20.0) Express S Incrementada 1400 kg 2.0 Diesel MT6 150 CV	1997	M	149,46 (110)	5,2	134	S
Opel Vivaro (MY20.0) Express M Sta0ard 1000 kg 2.0 Diesel MT6 150 CV	1997	M	149,46 (110)	5,2	134	S
Opel Vivaro (MY20.0) Innovation S Incrementada 1400 kg 2.0 Diesel MT6 150 CV	1997	M	149,46 (110)	5,2	134	S
Opel Vivaro (MY20.0) Express M Incrementada 1400 kg 2.0 Diesel MT6 150 CV	1997	M	149,46 (110)	5,2	134	S
Opel Vivaro (MY20.0) Innovation L Incrementada 1400 kg 2.0 Diesel MT6 150 CV	1997	M	149,46 (110)	5,2	134	S



Marca Modelo y Versión	Cilindrada (cm ³)	Cambio (r ¹)	Potencia CV (kW)	Consumo (l/100km)	Emisión CO ₂ (g/km)	Clasificación Por consumo
Opel Vivaro (MY20.0) Select M Incrementada Diesel MT6 150 CV	1400	M	149,46 (110)	5,2	134	S
Opel Vivaro (MY20.0) Select L Incrementada Diesel MT6 150 CV	1400	M	149,46 (110)	5,2	134	S
Opel Vivaro (MY20.0) Select S Sta0ard 1000 kg 2.0 Diesel MT6 150 CV	1000	M	149,46 (110)	5,2	134	S
Opel Vivaro (MY20.0) Innovation S Sta0ard 1000 kg 2.0 Diesel MT6 150 CV	1000	M	149,46 (110)	5,2	134	S
Opel Vivaro (MY20.0) Innovation M Sta0ard 1000 kg 2.0 Diesel MT6 150 CV	1000	M	149,46 (110)	5,2	134	S
Opel Vivaro (MY20.0) Select M Sta0ard 1000 kg 2.0 Diesel MT6 150 CV	1000	M	149,46 (110)	5,2	134	S

Opel

Marca Modelo y Versión	Cilindrada (cm ³)	Cambio (r ¹)	Potencia CV (kW)	Consumo (l/100km)	Emisión CO ₂ (g/km)	Clasificación Por consumo
Opel Vivaro (MY20.0) Express S Sta0ard 1000 kg 2.0 Diesel MT6 150 CV	1000	M	149,46 (110)	5,2	134	S
Opel Vivaro (MY20.0) Select S Incrementada Diesel MT6 150 CV	1400	M	149,46 (110)	5,2	134	S
Opel Vivaro (MY20.0) Express M Mampara Plegable Sta0ard 1000 kg 2.0 Diesel MT6 150 CV	1000	M	149,46 (110)	5,3	140	S
Opel Vivaro (MY20.0) Select M Sta0ard 1000 kg 2.0 Diesel MT6 150 CV	1000	M	149,46 (110)	5,3	140	S
Opel Vivaro (MY20.0) Innovation M Incrementada Diesel AT8 180 CV	1300	A	176,63 (130)	5,3	141	S
Opel Vivaro (MY20.0) Innovation L Incrementada Diesel MT6 150 CV	1400	M	149,46 (110)	5,3	140	S
Opel Vivaro (MY20.0) Express M Incrementada Diesel MT6 150 CV	1400	M	149,46 (110)	5,3	140	S
Opel Vivaro (MY20.0) Innovation M Incrementada Diesel MT6 150 CV	1400	M	149,46 (110)	5,3	140	S
Opel Vivaro (MY20.0) Innovation L Incrementada Diesel AT8 180 CV	1300	A	176,63 (130)	5,3	141	S
Opel Vivaro (MY20.0) Express L Incrementada Diesel MT6 150 CV	1400	M	149,46 (110)	5,3	140	S
Opel Vivaro (MY20.0) Select M Incrementada Diesel AT8 180 CV	1300	A	176,63 (130)	5,3	141	S
Opel Vivaro (MY20.0) Select L Incrementada Diesel AT8 180 CV	1300	A	176,63 (130)	5,3	141	S
Opel Vivaro (MY20.0) Innovation M Sta0ard 1000 kg 2.0 Diesel MT6 150 CV	1000	M	149,46 (110)	5,3	140	S
Opel Vivaro (MY20.0) Select M Incrementada Diesel MT6 150 CV	1400	M	149,46 (110)	5,3	140	S
Opel Vivaro (MY20.0) Select L Incrementada Diesel MT6 150 CV	1400	M	149,46 (110)	5,3	140	S
Opel Vivaro (MY20.0) Select M Sta0ard 1000 kg 2.0 Diesel AT8 180 CV	1000	A	176,63 (130)	5,3	141	S
Opel Vivaro (MY20.0) Innovation M Sta0ard 1000 kg 2.0 Diesel AT8 180 CV	1000	A	176,63 (130)	5,3	141	S
Opel Vivaro (MY20.0) Innovation S Sta0ard 1000 kg 2.0 Diesel AT8 180 CV	1000	A	176,63 (130)	5,3	141	S
Opel Vivaro (MY20.0) Express M Sta0ard 1000 kg 2.0 Diesel MT6 150 CV	1000	M	149,46 (110)	5,3	140	S
Opel Vivaro (MY20.0) Select S Sta0ard 1000 kg 2.0 Diesel AT8 180 CV	1000	A	176,63 (130)	5,3	141	S
Opel Vivaro (MY20.0) Select S Incrementada Diesel AT8 180 CV	1300	A	176,63 (130)	5,3	141	S
Opel Vivaro (MY20.0) Innovation S Incrementada Diesel AT8 180 CV	1300	A	176,63 (130)	5,3	141	S



Marca Modelo y Versión	Cilindrada (cm ³)	Cambio (r ^o)	Potencia CV (kW)	Consumo (l/100km)	Emisión CO ₂ (g/km)	Clasificación Por consumo
Opel Vivaro (MY20.0) Express M Mampara Plegable Incrementada 1400 kg 2.0 Diesel MT6 150 CV	1997	M	149,46 (110)	5,3	140	S
Opel Vivaro (MY20.0) Express L Mampara Plegable Incrementada 1400 kg 2.0 Diesel MT6 150 CV	1997	M	149,46 (110)	5,3	140	S
Opel Vivaro (MY21.0) Innovation L Incrementada 1300 kg 2.0 Diesel AT8 180 CV	1997	A	176,63 (130)	5,3	144	S
Opel Vivaro (MY21.0) DC Select L Incrementada 1400 kg 2.0 Diesel MT6 150 CV	1997	M	149,46 (110)	5,3	140	S
Opel Vivaro (MY21.0) DC Express L Mampara Plegable Incrementada 1400 kg 2.0 Diesel MT6 150 CV	1997	M	149,46 (110)	5,3	140	S
Opel Vivaro (MY21.0) Select M Standard 1000 kg 2.0 Diesel AT8 180 CV	1997	A	176,63 (130)	5,3	141	S

Opel

Marca Modelo y Versión	Cilindrada (cm ³)	Cambio (r ^o)	Potencia CV (kW)	Consumo (l/100km)	Emisión CO ₂ (g/km)	Clasificación Por consumo
Opel Vivaro (MY21.0) Select S Incrementada 1300 kg 2.0 Diesel AT8 180 CV	1997	A	176,63 (130)	5,3	141	S
Opel Vivaro (MY21.0) DC Select M Standard 1000 kg 2.0 Diesel MT6 150 CV	1997	M	149,46 (110)	5,3	140	S
Opel Vivaro (MY21.0) Select M Incrementada 1300 kg 2.0 Diesel AT8 180 CV	1997	A	176,63 (130)	5,3	141	S
Opel Vivaro (MY21.0) Select L Incrementada 1300 kg 2.0 Diesel AT8 180 CV	1997	A	176,63 (130)	5,3	144	S
Opel Vivaro (MY21.0) DC Select M Incrementada 1400 kg 2.0 Diesel MT6 150 CV	1997	M	149,46 (110)	5,3	140	S
Opel Vivaro (MY21.0) Innovation M Standard 1000 kg 2.0 Diesel AT8 180 CV	1997	A	176,63 (130)	5,3	141	S
Opel Vivaro (MY21.0) Innovation M Incrementada 1300 kg 2.0 Diesel AT8 180 CV	1997	A	176,63 (130)	5,3	141	S
Opel Vivaro (MY21.0) Select S Standard 1000 kg 2.0 Diesel AT8 180 CV	1997	A	176,63 (130)	5,3	141	S
Opel Vivaro (MY21.0) DC Innovation L Incrementada 1400 kg 2.0 Diesel MT6 150 CV	1997	M	149,46 (110)	5,3	140	S
Opel Vivaro (MY21.0) Express L Incrementada 1400 kg 2.0 Diesel MT6 120 CV	1997	M	122,28 (90)	5,4	138	S
Opel Vivaro (MY21.0) Innovation M Incrementada 1400 kg 2.0 Diesel MT6 120 CV	1997	M	122,28 (90)	5,4	143	S
Opel Vivaro (MY21.0) Express M Incrementada 1400 kg 2.0 Diesel MT6 120 CV	1997	M	122,28 (90)	5,4	143	S
Opel Vivaro (MY21.0) Innovation L Incrementada 1400 kg 2.0 Diesel MT6 120 CV	1997	M	122,28 (90)	5,4	138	S
Opel Vivaro (MY21.0) Select L Incrementada 1400 kg 2.0 Diesel MT6 120 CV	1997	M	122,28 (90)	5,4	138	S
Opel Vivaro (MY21.0) Select M Incrementada 1400 kg 2.0 Diesel MT6 120 CV	1997	M	122,28 (90)	5,4	143	S
Opel Vivaro (MY21.0) Select S Incrementada 1400 kg 2.0 Diesel MT6 120 CV	1997	M	122,28 (90)	5,4	143	S
Opel Vivaro (MY20.0) Select S Incrementada 1400 kg 2.0 Diesel MT6 120 CV	1997	M	122,28 (90)	5,4	143	S
Opel Vivaro (MY20.0) Select L Incrementada 1400 kg 2.0 Diesel MT6 120 CV	1997	M	122,28 (90)	5,4	143	S
Opel Vivaro (MY20.0) Express L Incrementada 1400 kg 2.0 Diesel MT6 120 CV	1997	M	122,28 (90)	5,4	143	S
Opel Vivaro (MY20.0) Express M Incrementada 1400 kg 2.0 Diesel MT6 120 CV	1997	M	122,28 (90)	5,4	143	S
Opel Vivaro (MY20.0) Express S Incrementada 1400 kg 2.0 Diesel MT6 120 CV	1997	M	122,28 (90)	5,4	143	S
Opel Vivaro (MY20.0) Select M Incrementada 1400 kg 2.0 Diesel MT6 120 CV	1997	M	122,28 (90)	5,4	143	S



Marca Modelo y Versión	Cilindrada (cm ³)	Cambio (r')	Potencia CV (kW)	Consumo (l/100km)	Emisión CO ₂ (g/km)	Clasificación Por consumo
Opel Vivaro (MY20.0) Innovation M Incrementada 1400 kg 2.0 Diesel MT6 120 CV	1997	M	122,28 (90)	5,4	143	S
Opel Vivaro (MY20.0) Innovation L Incrementada 1400 kg 2.0 Diesel MT6 120 CV	1997	M	122,28 (90)	5,4	143	S
Opel Vivaro (MY20.0) Innovation S Incrementada 1400 kg 2.0 Diesel MT6 120 CV	1997	M	122,28 (90)	5,4	143	S
Opel Vivaro (MY20.0) Innovation L Incrementada 1300 kg 2.0 Diesel AT8 180 CV	1997	A	176,63 (130)	5,5	144	S
Opel Vivaro (MY20.0) Select M Standard 1000 kg 2.0 Diesel AT8 180 CV	1997	A	176,63 (130)	5,5	144	S
Opel Vivaro (MY20.0) Select L Incrementada 1300 kg 2.0 Diesel AT8 180 CV	1997	A	176,63 (130)	5,5	144	S

Opel

Marca Modelo y Versión	Cilindrada (cm ³)	Cambio (r')	Potencia CV (kW)	Consumo (l/100km)	Emisión CO ₂ (g/km)	Clasificación Por consumo
Opel Vivaro (MY20.0) Select M Incrementada 1300 kg 2.0 Diesel AT8 180 CV	1997	A	176,63 (130)	5,5	144	S
Opel Vivaro (MY20.0) Innovation M Incrementada 1300 kg 2.0 Diesel AT8 180 CV	1997	A	176,63 (130)	5,5	144	S
Opel Vivaro (MY20.0) Innovation M Standard 1000 kg 2.0 Diesel AT8 180 CV	1997	A	176,63 (130)	5,5	144	S
Opel Vivaro (MY21.0) DC Innovation M Standard 1000 kg 2.0 Diesel AT8 180 CV	1997	A	176,63 (130)	5,5	144	S
Opel Vivaro (MY21.0) DC Innovation M Incrementada 1300 kg 2.0 Diesel AT8 180 CV	1997	A	176,63 (130)	5,5	144	S
Opel Vivaro (MY21.0) DC Innovation L Incrementada 1300 kg 2.0 Diesel AT8 180 CV	1997	A	176,63 (130)	5,5	144	S
Opel Vivaro (MY21.0) DC Express M Mampara Plegable Incrementada 1400 kg 2.0 Diesel MT6 120 CV	1997	M	122,28 (90)	5,6	143	S
Opel Vivaro (MY21.0) DC Express L Mampara Plegable Incrementada 1400 kg 2.0 Diesel MT6 120 CV	1997	M	122,28 (90)	5,6	143	S
Opel Vivaro (MY21.0) DC Innovation L Incrementada 1400 kg 2.0 Diesel MT6 120 CV	1997	M	122,28 (90)	5,6	143	S
Opel Vivaro (MY21.0) DC Select L Incrementada 1400 kg 2.0 Diesel MT6 120 CV	1997	M	122,28 (90)	5,6	143	S
Opel Vivaro (MY21.0) DC Select M Incrementada 1400 kg 2.0 Diesel MT6 120 CV	1997	M	122,28 (90)	5,6	143	S
Opel Vivaro (MY20.0) Innovation M Incrementada 1400 kg 2.0 Diesel MT6 120 CV	1997	M	122,28 (90)	5,6	143	S
Opel Vivaro (MY20.0) Express M Mampara Plegable Incrementada 1400 kg 2.0 Diesel MT6 120 CV	1997	M	122,28 (90)	5,6	143	S
Opel Vivaro (MY20.0) Express M Incrementada 1400 kg 2.0 Diesel MT6 120 CV	1997	M	122,28 (90)	5,6	143	S
Opel Vivaro (MY20.0) Select L Incrementada 1400 kg 2.0 Diesel MT6 120 CV	1997	M	122,28 (90)	5,6	143	S
Opel Vivaro (MY20.0) Express L Incrementada 1400 kg 2.0 Diesel MT6 120 CV	1997	M	122,28 (90)	5,6	143	S
Opel Vivaro (MY20.0) Express L Mampara Plegable Incrementada 1400 kg 2.0 Diesel MT6 120 CV	1997	M	122,28 (90)	5,6	143	S
Opel Vivaro (MY20.0) Select M Incrementada 1400 kg 2.0 Diesel MT6 120 CV	1997	M	122,28 (90)	5,6	143	S
Opel Vivaro (MY20.0) Innovation L Incrementada 1400 kg 2.0 Diesel MT6 120 CV	1997	M	122,28 (90)	5,6	143	S
Opel Movano (MY20.0) Furgón Doble Cabina 2.3 Turbo Diésel L2 H2 3.500 kg con Start/Stop 150 CV	2229	M	149,46 (110)	5,8	154	S
Opel Movano (MY20.5) Furgón 2.3 Turbo Diésel L3 H3 3.500 kg con Start/Stop 150 CV	2229	M	149,46 (110)	5,8	154	S
Opel Movano (MY20.5) Furgón Doble Cabina 2.3 Turbo Diésel L3 H2 3.500 kg con Start/Stop 150 CV	2229	M	149,46 (110)	5,8	154	S

Marca Modelo y Versión	Cilindrada (cm ³)	Cambio (r ¹)	Potencia CV (kW)	Consumo (l/100km)	Emisión CO ₂ (g/km)	Clasificación Por consumo
Opel Movano (MY20.5) Furgón Doble Cabina 2.3 Turbo Diésel L2 H2 3.500 kg con Start/Stop 150 CV	2229	M	149,46 (110)	5,8	154	S
Opel Movano (MY20.5) Furgón 2.3 Turbo Diésel L2 H2 3.500 kg con Start/Stop 150 CV	2229	M	149,46 (110)	5,8	154	S
Opel Movano (MY20.5) Furgón 2.3 Turbo Diésel L2 H3 3.500 kg con Start/Stop 150 CV	2229	M	149,46 (110)	5,8	154	S
Opel Movano (MY20.0) Furgón Doble Cabina 2.3 Turbo Diésel L3 H2 3.500 kg con Start/Stop 150 CV	2229	M	149,46 (110)	5,8	154	S
Opel Movano (MY20.5) Furgón 2.3 Turbo Diésel L3 H2 3.500 kg con Start/Stop 150 CV	2229	M	149,46 (110)	5,8	154	S
Opel Movano (MY20.0) Furgón 2.3 Turbo Diésel L3 H3 3.500 kg con Start/Stop 150 CV	2229	M	149,46 (110)	5,8	154	S

Opel

Marca Modelo y Versión	Cilindrada (cm ³)	Cambio (r ¹)	Potencia CV (kW)	Consumo (l/100km)	Emisión CO ₂ (g/km)	Clasificación Por consumo
Opel Movano (MY20.0) Furgón 2.3 Turbo Diésel L2 H2 3.500 kg con Start/Stop 150 CV	2229	M	149,46 (110)	5,8	154	S
Opel Movano (MY20.0) Furgón 2.3 Turbo Diésel L2 H3 3.500 kg con Start/Stop 150 CV	2229	M	149,46 (110)	5,8	154	S
Opel Movano (MY20.0) Furgón 2.3 Turbo Diésel L3 H2 3.500 kg con Start/Stop 150 CV	2229	M	149,46 (110)	5,8	154	S
Opel Movano (MY20.0) Chasis Doble Cabina 2.3 Turbo Diésel L3 H1 3.500 kg con Start/Stop 150 CV	2229	M	149,46 (110)	6,6	175	S
Opel Movano (MY20.0) Chasis Doble Cabina 2.3 Turbo Diésel L2 H1 3.500 kg con Start/Stop 150 CV	2229	M	149,46 (110)	6,6	175	S
Opel Movano (MY20.5) Chasis Cabina 2.3 Turbo Diésel L2 H1 3.500 kg con Start/Stop 150 CV	2229	M	149,46 (110)	6,6	175	S
Opel Movano (MY20.5) Chasis Doble Cabina 2.3 Turbo Diésel L2 H1 3.500 kg con Start/Stop 150 CV	2229	M	149,46 (110)	6,6	175	S
Opel Movano (MY20.5) Chasis Cabina 2.3 Turbo Diésel L3 H1 3.500 kg con Start/Stop 150 CV	2229	M	149,46 (110)	6,6	175	S
Opel Movano (MY20.5) Chasis Doble Cabina 2.3 Turbo Diésel L3 H1 3.500 kg con Start/Stop 150 CV	2229	M	149,46 (110)	6,6	175	S
Opel Movano (MY20.5) Plataforma 2.3 Turbo Diésel L2 H2 3.500 kg con Start/Stop 150 CV	2229	M	149,46 (110)	6,6	175	S
Opel Movano (MY20.0) Chasis Cabina 2.3 Turbo Diésel L2 H1 3.500 kg con Start/Stop 150 CV	2229	M	149,46 (110)	6,6	175	S
Opel Movano (MY20.5) Plataforma 2.3 Turbo Diésel L3 H2 3.500 kg con Start/Stop 150 CV	2229	M	149,46 (110)	6,6	175	S
Opel Movano (MY20.0) Chasis Cabina 2.3 Turbo Diésel L3 H1 3.500 kg con Start/Stop 150 CV	2229	M	149,46 (110)	6,6	175	S
Opel Movano (MY20.0) Plataforma 2.3 Turbo Diésel L3 H2 3.500 kg con Start/Stop 150 CV	2229	M	149,46 (110)	6,6	175	S
Opel Movano (MY20.0) Plataforma 2.3 Turbo Diésel L2 H2 3.500 kg con Start/Stop 150 CV	2229	M	149,46 (110)	6,6	175	S
Opel Movano (MY20.0) Furgón 2.3 Turbo Diésel L2 H2 3.500 kg con Start/Stop 180 CV	2229	M	179,35 (132)	6,6	175	S
Opel Movano (MY20.0) Furgón 2.3 Turbo Diésel L3 H3 3.500 kg con Start/Stop 180 CV	2229	M	179,35 (132)	6,6	175	S
Opel Movano (MY20.0) Furgón 2.3 Turbo Diésel L3 H2 3.500 kg con Start/Stop 180 CV	2229	M	179,35 (132)	6,6	175	S
Opel Movano (MY20.0) Furgón 2.3 Turbo Diésel L2 H3 3.500 kg con Start/Stop 180 CV	2229	M	179,35 (132)	6,6	175	S
Opel Movano (MY20.5) Furgón 2.3 Turbo Diésel L3 H3 3.500 kg con Start/Stop 180 CV	2229	M	179,35 (132)	6,6	175	S
Opel Movano (MY20.5) Furgón 2.3 Turbo Diésel L3 H2 3.500 kg con Start/Stop 180 CV	2229	M	179,35 (132)	6,6	175	S
Opel Movano (MY20.5) Furgón 2.3 Turbo Diésel L2 H3 3.500 kg con Start/Stop 180 CV	2229	M	179,35 (132)	6,6	175	S



Marca Modelo y Versión	Cilindrada (cm ³)	Cambio (")	Potencia CV (kW)	Consumo (l/100km)	Emisión CO ₂ (g/km)	Clasificación Por consumo
Opel Movano (MY20.5) Furgón 2.3 Turbo Diésel L2 H2 3.500 kg con Start/Stop 180 CV	2229	M	179,35 (132)	6,6	175	S
Opel Vivaro (MY21.0) Plataforma Express M Incrementada 1400 kg 2.0 Diesel MT6 120 CV	1997	M	122,28 (90)	6,7	176	S
Opel Movano (MY20.5) Furgón 2.3 Turbo Diésel L1 H1 2.800 kg 135 CV	2229	M	135,87 (100)	6,7	177	S
Opel Movano (MY20.5) Furgón 2.3 Turbo Diésel L3 H2 3.500 kg 135 CV	2229	M	135,87 (100)	6,7	177	S
Opel Movano (MY20.5) Furgón 2.3 Turbo Diésel L2 H3 3.500 kg 135 CV	2229	M	135,87 (100)	6,7	177	S
Opel Movano (MY20.5) Furgón 2.3 Turbo Diésel L2 H2 3.500 kg 135 CV	2229	M	135,87 (100)	6,7	177	S

Opel

Marca Modelo y Versión	Cilindrada (cm ³)	Cambio (")	Potencia CV (kW)	Consumo (l/100km)	Emisión CO ₂ (g/km)	Clasificación Por consumo
Opel Movano (MY20.5) Furgón 2.3 Turbo Diésel L2 H2 3.300 kg 135 CV	2229	M	135,87 (100)	6,7	177	S
Opel Movano (MY20.5) Furgón 2.3 Turbo Diésel L1 H2 3.300 kg 135 CV	2229	M	135,87 (100)	6,7	177	S
Opel Movano (MY20.5) Furgón 2.3 Turbo Diésel L1 H1 3.500 kg 135 CV	2229	M	135,87 (100)	6,7	177	S
Opel Movano (MY20.5) Furgón 2.3 Turbo Diésel L1 H2 3.500 kg 135 CV	2229	M	135,87 (100)	6,7	177	S
Opel Movano (MY20.0) Furgón 2.3 Turbo Diésel L2 H2 3.300 kg 135 CV	2229	M	135,87 (100)	6,7	177	S
Opel Movano (MY20.0) Furgón 2.3 Turbo Diésel L1 H2 3.300 kg 135 CV	2229	M	135,87 (100)	6,7	177	S
Opel Movano (MY20.0) Furgón 2.3 Turbo Diésel L1 H1 3.500 kg 135 CV	2229	M	135,87 (100)	6,7	177	S
Opel Movano (MY20.0) Furgón 2.3 Turbo Diésel L1 H1 2.800 kg 135 CV	2229	M	135,87 (100)	6,7	177	S
Opel Movano (MY20.0) Furgón 2.3 Turbo Diésel L1 H2 3.500 kg 135 CV	2229	M	135,87 (100)	6,7	177	S
Opel Movano (MY20.0) Furgón 2.3 Turbo Diésel L2 H3 3.500 kg 135 CV	2229	M	135,87 (100)	6,7	177	S
Opel Movano (MY20.0) Furgón 2.3 Turbo Diésel L3 H2 3.500 kg 135 CV	2229	M	135,87 (100)	6,7	177	S
Opel Movano (MY20.0) Furgón 2.3 Turbo Diésel L2 H2 3.500 kg 135 CV	2229	M	135,87 (100)	6,7	177	S

Peugeot

Peugeot 208 XAD 208 XAD Active BlueHDi 100 S&S 5 Vel. MAN	1499	M	101,9 (75)	3,7	94	S
Peugeot Nuevo Partner Nuevo Partner Asphalt Standard 600kg BlueHDi 100 S&S 5 Vel. MAN	1499	M	101,9 (75)	4,2	111	S
Peugeot Nuevo Partner Nuevo Partner Pro Standard 600kg BlueHDi 100 S&S 5 Vel. MAN	1499	M	101,9 (75)	4,2	111	S
Peugeot Nuevo Partner Nuevo Partner Premium Standard 600kg BlueHDi 100 S&S 5 Vel. MAN	1499	M	101,9 (75)	4,2	111	S
Peugeot Nuevo Partner Nuevo Partner Pro Standard 600kg BlueHDi 75 5 Vel. MAN	1499	M	76,09 (56)	4,2	112	S
Peugeot Nuevo Partner Nuevo Partner Premium Standard 1000kg BlueHDi 100 5 Vel. MAN.	1499	M	101,9 (75)	4,3	113	S
Peugeot Nuevo Partner Nuevo Partner Premium Standard 600kg BlueHDi 100 S&S 5 Vel. MAN	1560	M	99,18 (73)	4,3	111	S
Peugeot Nuevo Partner Nuevo Partner Premium Standard 1000kg BlueHDi 130 S&S EAT8	1499	A	130,43 (96)	4,3	114	S
Peugeot Nuevo Partner Nuevo Partner Asphalt Long 1000kg BlueHDi 100 S&S 5 Vel. MAN	1499	M	101,9 (75)	4,3	113	S

Marca
Modelo
y Versión

Cilindrada
(cm³)
Cambio (°)
Potencia
CV (kW)

Consumo
(l/100km)
Emisión CO₂
(g/km)
Clasificación
Por consumo

Peugeot Nuevo Partner Nuevo Partner Pro Standard 1000kg BlueHDi 75 5 Vel. MAN.	1499	M	76,09 (56)	4,3	114	S
Peugeot Nuevo Partner Nuevo Partner Pro Standard 1000kg BlueHDi 100 S&S 5 Vel. MAN.	1499	M	101,9 (75)	4,3	113	S
Peugeot Nuevo Partner Nuevo Partner Premium Standard 1000kg BlueHDi 75 5 Vel. MAN.	1499	M	76,09 (56)	4,3	114	S
Peugeot Nuevo Partner Nuevo Partner Asphalt Standard 1000kg BlueHDi 100 S&S 5 Vel. MAN.	1499	M	101,9 (75)	4,3	113	S
Peugeot Nuevo Partner Nuevo Partner Asphalt Long 1000kg BlueHDi 130 S&S EAT8	1499	A	130,43 (96)	4,3	114	S

Marca
Modelo
y Versión

Cilindrada
(cm³)
Cambio (°)
Potencia
CV (kW)

Consumo
(l/100km)
Emisión CO₂
(g/km)
Clasificación
Por consumo

Peugeot						
Peugeot Nuevo Partner Nuevo Partner Premium Long 1000kg BlueHDi 130 EAT8	1499	A	130,43 (96)	4,3	114	S
Peugeot Nuevo Partner Nuevo Partner Pro Long 1000kg BlueHDi 100 S&S 5 Vel. MAN.	1499	M	101,9 (75)	4,3	113	S
Peugeot Nuevo Partner Nuevo Partner Premium Long 1000kg BlueHDi 100 S&S 5 Vel.	1499	M	101,9 (75)	4,3	113	S
Peugeot Nuevo Partner Nuevo Partner Asphalt Standard 1000kg BlueHDi 130 S&S EAT8	1499	A	130,43 (96)	4,3	114	S
Peugeot Nuevo Partner Nuevo Partner Grip Standard 1000kg BlueHDi 100 S&S 5 Vel. MAN.	1499	M	101,9 (75)	4,4	116	S
Peugeot Nuevo Partner Nuevo Partner Grip Standard 1000kg BlueHDi 75 5 Vel. MAN.	1499	M	76,09 (56)	4,4	116	S
Peugeot Nuevo Partner Nuevo Partner Grip Standard 1000kg BlueHDi 130 S&S EAT8	1499	A	130,43 (96)	4,4	116	S
Peugeot Nuevo Partner Nuevo Partner Grip Long 1000kg BlueHDi 100 S&S 6 Vel. MAN.	1499	M	101,9 (75)	4,4	116	S
Peugeot Nuevo Partner Nuevo Partner Premium Long 1000kg BlueHDi 130 6 Vel. MAN.	1499	M	130,43 (96)	4,4	117	S
Peugeot Nuevo Partner Nuevo Partner Asphalt Long 1000kg BlueHDi 130 S&S 6 Vel. MAN.	1499	M	130,43 (96)	4,4	117	S
Peugeot Nuevo Partner Nuevo Partner Asphalt Standard 600kg BlueHDi 130 S&S 6 Vel. MAN.	1499	M	130,43 (96)	4,4	117	S
Peugeot Nuevo Partner Nuevo Partner Asphalt Standard 1000kg BlueHDi 130 S&S 6 Vel. MAN.	1499	M	130,43 (96)	4,4	117	S
Peugeot Nuevo Partner Nuevo Partner Premium Standard 1000kg BlueHDi 130 S&S 6 Vel. MAN.	1499	M	130,43 (96)	4,4	117	S
Peugeot Nuevo Partner Nuevo Partner Premium Standard 600kg BlueHDi 130 S&S 6 Vel. MAN.	1499	M	130,43 (96)	4,4	117	S
Peugeot Nuevo Partner Nuevo Partner Grip Standard 1000kg BlueHDi 130 S&S 6 Vel. MAN.	1499	M	130,43 (96)	4,5	120	S
Peugeot Nuevo Partner Nuevo Partner Grip Long 1000kg BlueHDi 130 S&S 6 Vel. MAN.	1499	M	130,43 (96)	4,5	120	S
Peugeot Nuevo Partner Nuevo Partner Grip Long 1000kg BlueHDi 130 S&S EAT8	1499	A	130,43 (96)	4,5	119	S
Peugeot Expert Expert Doble Cabina Replegable Pro BlueHDi 120 S&S 6 Vel. MAN Standard	1499	M	119,57 (88)	4,7	125	S
Peugeot Expert Expert Furgón Premium BlueHDi 120 S&S 6 Vel. MAN Standard	1499	M	119,57 (88)	4,7	125	S
Peugeot Expert Expert Furgón Pro BlueHDi 120 S&S 6 Vel. MAN Standard	1499	M	119,57 (88)	4,7	125	S
Peugeot Expert Expert Furgón Urban BlueHDi 120 S&S 6 Vel. MAN Compact	1499	M	119,57 (88)	4,7	125	S
Peugeot Expert Expert Furgón Premium BlueHDi 120 S&S 6 Vel. MAN Compact	1499	M	119,57 (88)	4,7	125	S



Marca Modelo y Versión	Cilindrada (cm ³)	Cambio (*)	Potencia CV (kW)	Consumo (l/100km)	Emisión CO ₂ (g/km)	Clasificación Por consumo
Peugeot Expert Expert Furgón Pro BlueHDi 100 S&S 6 Vel. MAN Compact	1499	M		101,9 (75)	4,9	130 S
Peugeot Expert Expert Furgón Premium BlueHDi 100 S&S 6 Vel. MAN Compact	1499	M		101,9 (75)	4,9	130 S
Peugeot Expert Expert Furgón Pro BlueHDi 100 S&S 6 Vel. MAN Standard	1499	M		101,9 (75)	4,9	130 S
Peugeot Expert Expert Furgón Premium BlueHDi 100 S&S 6 Vel. MAN Standard	1499	M		101,9 (75)	4,9	130 S
Peugeot Expert Expert Furgón Pro BlueHDi 100 S&S 6 Vel. MAN Long	1499	M		101,9 (75)	5	112 S
Peugeot Expert Expert Furgón Premium BlueHDi 100 S&S 6 Vel. MAN Long	1499	M		101,9 (75)	5,1	135 S

Peugeot

Marca Modelo y Versión	Cilindrada (cm ³)	Cambio (*)	Potencia CV (kW)	Consumo (l/100km)	Emisión CO ₂ (g/km)	Clasificación Por consumo
Peugeot Expert Expert Furgón Pack Sport BlueHDi 150 S&S 6 Vel. MAN Standard	1997	M	149,46 (110)	5,2	137 S	
Peugeot Expert Expert Furgón Premium BlueHDi 150 S&S 6 Vel. MAN Standard	1997	M	149,46 (110)	5,2	137 S	
Peugeot Expert Expert Furgón Grip BlueHDi 150 S&S 6 Vel. MAN Standard	1997	M	149,46 (110)	5,2	137 S	
Peugeot Expert Expert Furgón Asphalt BlueHDi 150 S&S 6 Vel. MAN Standard	1997	M	149,46 (110)	5,2	137 S	
Peugeot Expert Expert Doble Cabina Replegable Pro BlueHDi 150 S&S 6 Vel. MAN Standard	1997	M	149,46 (110)	5,3	141 S	
Peugeot Expert Expert Furgón Premium BlueHDi 120 S&S EAT8 MAN Standard	1997	A	122,28 (90)	5,4	143 S	
Peugeot Expert Expert Furgón Grip BlueHDi 120 S&S 6 Vel. MAN Standard	1997	M	122,28 (90)	5,4	142 S	
Peugeot Expert Expert Furgón Asphalt BlueHDi 120 S&S 6 Vel. MAN Standard	1997	M	122,28 (90)	5,4	142 S	
Peugeot Expert Expert Furgón Premium BlueHDi 120 S&S 6 Vel. MAN Standard	1997	M	122,28 (90)	5,4	142 S	
Peugeot Expert Expert Furgón Pack Sport BlueHDi 120 S&S 6 Vel. MAN Standard	1997	M	122,28 (90)	5,4	142 S	
Peugeot Expert Expert Furgón Premium BlueHDi 150 S&S 6 Vel. MAN Long	1997	M	149,46 (110)	5,4	142 S	
Peugeot Expert Expert Furgón Pro BlueHDi 120 S&S 6 Vel. MAN Long	1997	M	122,28 (90)	5,4	143 S	
Peugeot Expert Expert Furgón Premium BlueHDi 180 S&S EAT8 MAN Standard	1997	A	176,63 (130)	5,4	144 S	
Peugeot Expert Expert Furgón ICE BlueHDi 120 S&S 6 Vel. MAN Standard	1997	M	122,28 (90)	5,4	142 S	
Peugeot Expert Expert Furgón Premium BlueHDi 120 S&S 6 Vel. MAN Compact	1997	M	122,28 (90)	5,4	142 S	
Peugeot Expert Expert Furgón 4x4 Dangel BlueHDi 120 S&S 6 Vel. MAN Standard	1997	M	122,28 (90)	5,4	142 S	
Peugeot Expert Expert Furgón Pro BlueHDi 120 S&S 6 Vel. MAN Standard	1997	M	122,28 (90)	5,4	142 S	
Peugeot Expert Expert Furgón Urban BlueHDi 120 S&S 6 Vel. MAN Compact	1997	M	122,28 (90)	5,4	142 S	
Peugeot Expert Expert Furgón Premium BlueHDi 180 S&S 6 Vel. MAN Long	1997	M	176,63 (130)	5,5	145 S	
Peugeot Expert Expert Doble Cabina Replegable Pro BlueHDi 150 S&S 6 Vel. MAN Long	1997	M	149,46 (110)	5,5	144 S	
Peugeot Expert Expert Doble Cabina Replegable Pro BlueHDi 120 S&S 6 Vel. MAN Standard	1997	M	122,28 (90)	5,6	148 S	
Peugeot Expert Expert Doble Cabina Replegable Pro BlueHDi 120 S&S 6 Vel. MAN Long	1997	M	122,28 (90)	5,6	149 S	



Marca Modelo y Versión	Cilindrada (cm ³)	Cambio (*)	Potencia CV (kW)	Consumo (l/100km)	Emisión CO ₂ (g/km)	Clasificación Por consumo
Peugeot Expert Expert Furgón Premium BlueHDi 120 S&S 6 Vel. MAN Long	1997	M	122,28 (90)	5,6	148	S
Peugeot BOXER Boxer Furgón Pack 330 L1 H1 BHDi 140	2179	M	139,95 (103)	5,8	153	S
Peugeot BOXER Boxer Furgón 330 L1 H1 BHDi 140	2179	M	139,95 (103)	5,8	153	S
Peugeot BOXER Boxer Furgón 333 L2 H1 BHDi 140	2179	M	139,95 (103)	5,8	153	S
Peugeot BOXER Boxer Furgón 330 L1 H1 BHDi 120	2179	M	119,57 (88)	5,9	155	S
Peugeot BOXER Boxer Furgón Pack 330 L1 H1 BHDi 120	2179	M	119,57 (88)	5,9	155	S

Peugeot

Marca Modelo y Versión	Cilindrada (cm ³)	Cambio (*)	Potencia CV (kW)	Consumo (l/100km)	Emisión CO ₂ (g/km)	Clasificación Por consumo
Peugeot BOXER Boxer Furgón 333 L2 H1 BHDi 120	2179	M	119,57 (88)	6	157	S
Peugeot BOXER Boxer Combi 5/9 pl. 330 L1 H1 BHDi 120	2179	M	119,57 (88)	6	158	S
Peugeot BOXER Boxer Furgón 333 L2 H2 BHDi 140	2179	M	139,95 (103)	6,1	159	S
Peugeot BOXER Boxer Furgón Pack 333 L2 H2 BHDi 140	2179	M	139,95 (103)	6,1	159	S
Peugeot BOXER Boxer Furgón 333 L2 H2 BHDi 120	2179	M	119,57 (88)	6,2	163	S
Peugeot BOXER Boxer Furgón 435 L3 H2 BHDi 165	2179	M	164,4 (121)	6,3	165	S
Peugeot BOXER Boxer Furgón 335 L2 H2 BHDi 140	2179	M	139,95 (103)	6,3	166	S
Peugeot BOXER Boxer Furgón Pack 335 L2 H2 BHDi 140	2179	M	139,95 (103)	6,3	166	S
Peugeot BOXER Boxer Furgón 435 L4 H2 BHDi 165	2179	M	164,4 (121)	6,3	166	S
Peugeot BOXER Boxer Furgón 435 L4 H2 BHDi 140	2179	M	139,95 (103)	6,3	166	S
Peugeot BOXER Boxer Furgón Asphalt 335 L3 H2 BHDi 140	2179	M	139,95 (103)	6,4	168	S
Peugeot BOXER Boxer Furgón Pack 335 L3 H2 BHDi 140	2179	M	139,95 (103)	6,4	168	S
Peugeot BOXER Boxer Furgón 335 L3 H2 BHDi 140	2179	M	139,95 (103)	6,4	168	S
Peugeot BOXER Boxer Combi 5/9 pl. 333 L2 H2 BHDi 140	2179	M	139,95 (103)	6,5	173	S
Peugeot BOXER Boxer Combi 5/9 pl. 330 L1 H1 BHDi 140	2179	M	139,95 (103)	6,5	170	S
Peugeot BOXER Boxer Furgón 435 L3 H3 BHDi 140	2179	M	139,95 (103)	6,6	172	S
Peugeot BOXER Boxer Furgón 435 L4 H3 BHDi 165	2179	M	164,4 (121)	6,6	174	S
Peugeot BOXER Boxer Minibús 9 pl. 333 L2 H2 BHDi 140	2179	M	139,95 (103)	6,6	173	S
Peugeot BOXER Boxer Furgón 435 L4 H3 BHDi 140	2179	M	139,95 (103)	6,7	175	S
Peugeot Expert Expert Plataforma Cabina Pro BlueHDi 120 S&S 6 Vel. MAN	1997	M	122,28 (90)	6,7	176	S
Peugeot BOXER Boxer Caja Doble Cabina 435 L4 BHDi 140	2179	M	139,95 (103)	7,1	186	S
Peugeot BOXER Boxer Caja Cabina 335 L3 BHDi 140	2179	M	139,95 (103)	7,1	186	S
Peugeot BOXER Boxer Caja Cabina 333 L2 BHDi 140	2179	M	139,95 (103)	7,1	186	S

Renault

Renault NUEVO KANGOO FURGÓN KF1 Profesional 1.5 Blue dCi 86kW 85 KW (115CV) Ábrete Sésamo por Renault (semi: F1S1AC 6U S)	1461	M	115,49 (85)	0	0	S
Renault NUEVO KANGOO FURGÓN KF1 Profesional 1.5 Blue dCi 70kW (95CV) (semi: F1S1AB 6U SB Op BQFIXR Op CHGAUG)	1461	M	95,11 (70)	0	0	S
Renault NUEVO KANGOO FURGÓN KF1 Profesional 1.5 Blue dCi 86kW (115CV) (semi: F1S1AC 6U SB Op BQFIXR Op CHGAUG)	1461	M	115,49 (85)	0	0	S



Marca
Modelo
y Versión

Cilindrada
(cm³)
Cambio (r)
Potencia
CV (kW)

Consumo
(l/100km)
Emisión CO₂
(g/km)
Clasificación
Por consumo

Marca
Modelo
y Versión

Cilindrada
(cm³)
Cambio (r)
Potencia
CV (kW)

Consumo
(l/100km)
Emisión CO₂
(g/km)
Clasificación
Por consumo

Renault

Renault NUEVO KANGOO FURGÓN KF1 Profesional 1.5 Blue dCi 86kW (115CV) (semi: F1S1AC 6U SB Op BQFIXR)	1461	M	115,49 (85)	0	0	S
Renault NUEVO KANGOO FURGÓN KF1 Profesional 1.5 Blue dCi 86kW (115CV) (semi: F1S1AC 6U SB Op CHGAUG)	1461	M	115,49 (85)	0	0	S
Renault NUEVO KANGOO FURGÓN KF1 Profesional 1.5 Blue dCi 86kW (115CV) (semi: F1S1AC 6U SB Op BQFIXR Op CHGAUG)	1461	M	115,49 (85)	0	0	S
Renault NUEVO KANGOO FURGÓN KF1 Profesional 1.5 Blue dCi 70kW (95CV) (semi: F1S1AB 6U SB Op CHGAUG)	1461	M	95,11 (70)	0	0	S
Renault NUEVO KANGOO FURGÓN KF1 Profesional 1.5 Blue dCi 70kW (95CV) (semi: F1S1AB 6U SB Op BQFIXR)	1461	M	95,11 (70)	0	0	S
Renault NUEVO KANGOO FURGÓN KF1 Profesional 1.5 Blue dCi 70kW (95CV) (semi: F1S1AB 6U SB)	1461	M	95,11 (70)	0	0	S
Renault NUEVO KANGOO FURGÓN KF1 Profesional 1.5 Blue dCi 86kW 85 KW (115CV) Abrete Sésamo por Renault (semi: F1S1AC 6U S Op CHGAUG)	1461	M	115,49 (85)	0	0	S
Renault NUEVO KANGOO FURGÓN KF1 Profesional 1.5 Blue dCi 55kW (75CV) (semi: F1S1AA 6U SB)	1461	M	74,73 (55)	0	0	S
Renault NUEVO KANGOO FURGÓN KF1 Profesional 1.5 Blue dCi 55kW (75CV) (semi: F1S1AA 6U SB Op BQFIXR)	1461	M	74,73 (55)	0	0	S
Renault NUEVO KANGOO FURGÓN KF1 Profesional 1.5 Blue dCi 55kW (75CV) (semi: F1S1AA 6U SB Op CHGAUG)	1461	M	74,73 (55)	0	0	S
Renault NUEVO KANGOO FURGÓN KF1 Profesional 1.5 Blue dCi 55kW (75CV) (semi: F1S1AA 6U SB Op BQFIXR Op CHGAUG)	1461	M	74,73 (55)	0	0	S
Renault Nuevo Trafic Furgón TRU L1H1 Blue dCi 81 Kw (110 CV) (semi: FG E1 111 WM)	1997	M	110,05 (81)	0	0	S
Renault Nuevo Trafic Furgón TRU L1H1 Blue dCi 81 Kw (110 CV) (semi: FG E1 111 WM opc. PARHAC)	1997	M	110,05 (81)	0	0	S
Renault Nuevo Trafic Furgón TRU L1H1 Blue dCi 96 Kw (130 CV) (semi: FG E1 111 YM)	1997	M	130,43 (96)	0	0	S
Renault Nuevo Trafic Furgón TRU L1H1 Blue dCi 96 Kw (130 CV) (semi: FG E1 111 YM opc. PARHAC)	1997	M	130,43 (96)	0	0	S
Renault Nuevo Trafic Furgón TRU L1H1 Blue dCi 110 Kw (150 CV) CU aumentada (semi : FG E1 112 UM)	1997	M	149,46 (110)	0	0	S
Renault Nuevo Trafic Furgón TRU L1H1 Blue dCi 110 Kw (150 CV) CU aumentada (semi : FG E1 112 UM opc. PARHAC)	1997	M	149,46 (110)	0	0	S
Renault Nuevo Trafic Furgón TRU L1H1 Blue dCi 110 Kw (150 CV) EDC CU aumentada (semi : FG E1 112 UA)	1997	A	149,46 (110)	0	0	S
Renault Nuevo Trafic Furgón TRU L1H1 Blue dCi 110 Kw (150 CV) EDC CU aumentada (semi : FG E1 112 UA opc. PARHAC)	1997	A	149,46 (110)	0	0	S
Renault Nuevo Trafic Furgón TRU L1H1 Blue dCi 125 Kw (170 CV) CU aumentada (semi : FG E1 112 VM)	1997	M	169,84 (125)	0	0	S
Renault Nuevo Trafic Furgón TRU L1H1 Blue dCi 125 Kw (170 CV) CU aumentada (semi : FG E1 112 VM opc. PARHAC)	1997	M	169,84 (125)	0	0	S

Renault Nuevo Trafic Furgón TRU L1H1 Blue dCi 125 Kw (170 CV) EDC CU aumentada (semi : FG E1 112 VA)	1997	A	169,84 (125)	0	0	S
Renault Nuevo Trafic Furgón TRU L1H1 Blue dCi 125 Kw (170 CV) EDC CU aumentada (semi : FG E1 112 VA opc. PARHAC)	1997	A	169,84 (125)	0	0	S
Renault Nuevo Trafic Furgón TRU L1H2 Blue dCi 110 Kw (150 CV) CU aumentada (semi : FG E1 122 UM)	1997	M	149,46 (110)	0	0	S
Renault Nuevo Trafic Furgón TRU L1H1 Blue dCi 96 Kw (130 CV) CU aumentada (semi : FG E1 112 YM opc. PARHAC)	1997	M	130,43 (96)	0	0	S
Renault Nuevo Trafic Furgón TRU L1H1 Blue dCi 96 Kw (130 CV) CU aumentada (semi : FG E1 112 YM)	1997	M	130,43 (96)	0	0	S
Renault Nuevo Trafic Furgón TRU L1H1 Blue dCi 81 Kw (110 CV) CU aumentada (semi : FG E1 112 WM opc. PARHAC)	1997	M	110,05 (81)	0	0	S
Renault Nuevo Trafic Furgón TRU L1H1 Blue dCi 110 Kw (150 CV) (semi : FG E1 111 UM)	1997	M	149,46 (110)	0	0	S



Marca
Modelo
y Versión

Cilindrada
(cm³)
Cambio (r)
Potencia
CV (kW)

Consumo
(l/100km)
Emisión CO₂
(g/km)
Clasificación
Por consumo

Marca
Modelo
y Versión

Cilindrada
(cm³)
Cambio (r)
Potencia
CV (kW)

Consumo
(l/100km)
Emisión CO₂
(g/km)
Clasificación
Por consumo

Renault

Renault Nuevo Trafic Furgón TRU L1H1 Blue dCi 110 Kw (150 CV) (semi : FG E1 111 UM opc. PARHAC)	1997	M	149,46 (110)	0	0	S
Renault Nuevo Trafic Furgón TRU L1H1 Blue dCi 110 Kw (150 CV) EDC (semi : FG E1 111 UA)	1997	A	149,46 (110)	0	0	S
Renault Nuevo Trafic Furgón TRU L1H1 Blue dCi 110 Kw (150 CV) EDC (semi : FG E1 111 UA opc. PARHAC)	1997	A	149,46 (110)	0	0	S
Renault Nuevo Trafic Furgón TRU L1H1 Blue dCi 125 Kw (170 CV) (semi : FG E1 111 VM)	1997	M	169,84 (125)	0	0	S
Renault Nuevo Trafic Furgón TRU L1H1 Blue dCi 125 Kw (170 CV) (semi : FG E1 111 VM opc. PARHAC)	1997	M	169,84 (125)	0	0	S
Renault Nuevo Trafic Furgón TRU L1H1 Blue dCi 125 Kw (170 CV) EDC (semi : FG E1 111 VA)	1997	A	169,84 (125)	0	0	S
Renault Nuevo Trafic Furgón TRU L1H1 Blue dCi 125 Kw (170 CV) EDC (semi : FG E1 111 VA opc. PARHAC)	1997	A	169,84 (125)	0	0	S
Renault Nuevo Trafic Furgón TRU L1H1 Blue dCi 81 Kw (110 CV) CU aumentada (semi : FG E1 112 WM)	1997	M	110,05 (81)	0	0	S
Renault Nuevo Trafic Furgón TRU L1H2 Blue dCi 110 Kw (150 CV) CU aumentada (semi : FG E1 122 UM opc. PARHAC)	1997	M	149,46 (110)	0	0	S
Renault NUEVO EXPRESS FURGÓN DF1 Nuevo EXPRESS Furgón Confort 1.5 Blue dCi 55kW (75cv) (Semi: F E1 AA6T S)	1461	M	74,73 (55)	0	0	S
Renault NUEVO EXPRESS FURGÓN DF1 Nuevo EXPRESS Furgón Confort 1.5 Blue dCi 55kW (75cv) (Semi: F E1 AA6T1S)	1461	M	74,73 (55)	0	0	S
Renault NUEVO EXPRESS FURGÓN DF1 Nuevo EXPRESS Furgón Confort 1.5 Blue dCi 70kW (95cv) (Semi: F E1 AB6T S)	1461	M	95,11 (70)	0	0	S
Renault NUEVO KANGOO FURGÓN KF1 Profesional 1.5 Blue dCi 55kW (75CV) Ábrete Sésamo de Renault (semi: F1S1AA 6U S)	1461	A	74,73 (55)	0	0	S
Renault NUEVO KANGOO FURGÓN KF1 Profesional 1.5 Blue dCi 55kW (75CV) Ábrete Sésamo de Renault (semi: F1S1AA 6U S Op CHGAUG)	1461	A	74,73 (55)	0	0	S
Renault NUEVO KANGOO FURGÓN KF1 Profesional 1.5 Blue dCi 70kW (95CV) Ábrete Sésamo de Renault (semi: F1S1AB 6U S)	1461	A	95,11 (70)	0	0	S
Renault NUEVO KANGOO FURGÓN KF1 Profesional 1.5 Blue dCi 70kW (95CV) Ábrete Sésamo de Renault (semi: F1S1AB 6U S Op CHGAUG)	1461	A	95,11 (70)	0	0	S
Renault Nuevo Trafic Combi FASE 2 TRP Mixto N1 5/6 Energy Blue dCi 81 kW (110CV) (semi:CE0 N111 WM)	1997	A	110,05 (81)	0	0	S
Renault Nuevo Trafic Combi FASE 2 TRP Mixto N1 5/6 Energy Blue dCi 81 kW (110CV) (semi:CE0 N111 WM Op PARHAC)	1997	A	110,05 (81)	0	0	S
Renault Nuevo Trafic Combi FASE 2 TRP Mixto N1 5/6 Energy Blue dCi 125 kW (170CV) EDC (semi:CE0 N111 VA)	1997	A	169,84 (125)	0	0	S
Renault Nuevo Trafic Combi FASE 2 TRP Mixto N1 5/6 Energy Blue dCi 125 kW (170CV) EDC (semi:CE0 N111 VA Op PARHAC)	1997	A	169,84 (125)	0	0	S

Renault Nuevo Trafic Combi FASE 2 TRP Mixto N1 5/6 Largo Energy Blue dCi 81 kW (110CV) (semi:CE0 N211 WM)	1997	A	110,05 (81)	0	0	S
Renault Nuevo Trafic Combi FASE 2 TRP Mixto N1 5/6 Largo Energy Blue dCi 81 kW (110CV) (semi:CE0 N211 WM Op PARHAC)	1997	A	110,05 (81)	0	0	S
Renault Nuevo Trafic Combi FASE 2 TRP Mixto N1 5/6 Largo Energy Blue dCi 110 kW (150CV) (semi:CE0 N211 UM)	1997	A	149,46 (110)	0	0	S
Renault Nuevo Trafic Combi FASE 2 TRP Mixto N1 5/6 Largo Energy Blue dCi 110 kW (150CV) (semi:CE0 N211 UM Op PARHAC)	1997	A	149,46 (110)	0	0	S
Renault Nuevo Trafic Combi FASE 2 TRP Mixto N1 5/6 Largo Energy Blue dCi 110 kW (150CV) EDC (semi:CE0 N211 UA)	1997	A	149,46 (110)	0	0	S
Renault Nuevo Trafic Combi FASE 2 TRP Mixto N1 5/6 Largo Energy Blue dCi 110 kW (150CV) EDC (semi:CE0 N211 UA Op PARHAC)	1997	A	149,46 (110)	0	0	S
Renault Nuevo Trafic Combi FASE 2 TRP Mixto N1 5/6 Largo Energy Blue dCi 125 kW (170CV) EDC (semi:CE0 N211 VA)	1997	A	169,84 (125)	0	0	S
Renault Nuevo Trafic Combi FASE 2 TRP Mixto N1 5/6 Largo Energy Blue dCi 125 kW (170CV) EDC (semi:CE0 N211 VA Op PARHAC)	1997	A	169,84 (125)	0	0	S



Marca
Modelo
y Versión

Cilindrada
(cm³)
Cambio (r)
Potencia
CV (kW)

Consumo
(l/100km)
Emisión CO₂
(g/km)
Clasificación
Por consumo

Marca
Modelo
y Versión

Cilindrada
(cm³)
Cambio (r)
Potencia
CV (kW)

Consumo
(l/100km)
Emisión CO₂
(g/km)
Clasificación
Por consumo

Renault

Renault Nuevo Trafic Combi FASE 2 TRP Mixto N1 5/6 Energy Blue dCi 110 kW (150CV) EDC (semi:CE0 N111 UA Op PARHAC)	1997	A	149,46 (110)	0	0	S
Renault Nuevo Trafic Combi FASE 2 TRP Mixto N1 5/6 Energy Blue dCi 110 kW (150CV) EDC (semi:CE0 N111 UA)	1997	A	149,46 (110)	0	0	S
Renault Nuevo Trafic Combi FASE 2 TRP Mixto N1 5/6 Energy Blue dCi 110 kW (150CV) (semi:CE0 N111 UM Op PARHAC)	1997	A	149,46 (110)	0	0	S
Renault Nuevo Trafic Combi FASE 2 TRP Mixto N1 5/6 Energy Blue dCi 110 kW (150CV) (semi:CE0 N111 UM)	1997	A	149,46 (110)	0	0	S
Renault Trafic Furgón TRU Doble Cabina 29 L1 Energy Blue dCi 88 kW (120 CV) (semi: DCPE1 112SN6)	1997	M	119,57 (88)	0	0	S
Renault Trafic Furgón TRU Doble Cabina 27 L1 Energy Blue dCi 88 kW (120 CV) DCPE1 111SN6 opc. PARHAC	1997	M	119,57 (88)	0	0	S
Renault Trafic Furgón TRU Doble Cabina 27 L1 Energy Blue dCi 88 kW (120 CV) (semi: DCPE1 111SN6)	1997	M	119,57 (88)	0	0	S
Renault Trafic Furgón TRU Furgón 29 L2H1 Energy Blue dCi 125 kW (170 CV) EDC FGPE1 212 MA opc. PARHAC	1997	A	169,84 (125)	0	0	S
Renault Trafic Furgón TRU Furgón 29 L2H1 Energy Blue dCi 125 kW (170 CV) EDC (semi: FGPE1 212 MA)	1997	A	169,84 (125)	0	0	S
Renault Trafic Furgón TRU Furgón 29 L1H1 Energy Blue dCi 125 kW (170 CV) EDC (semi: FGPE1 112 MA opc. PARHAC)	1997	A	169,84 (125)	0	0	S
Renault Trafic Furgón TRU Furgón 29 L1H1 Energy Blue dCi 125 kW (170 CV) EDC (semi: FGPE1 112 MA)	1997	A	169,84 (125)	0	0	S
Renault Trafic Furgón TRU Furgón 27 L1H1 Energy Blue dCi 125 kW (170 CV) EDC (semi: FGPE1 111 MA opc. PARHAC)	1997	A	169,84 (125)	0	0	S
Renault Trafic Furgón TRU Furgón 27 L1H1 Energy Blue dCi 125 kW (170 CV) EDC (semi: FGPE1 111 MA)	1997	A	169,84 (125)	0	0	S
Renault Trafic Furgón TRU Furgón 29 L2H2 Energy Blue dCi 125 kW (170 CV) (semi: FGPE1 222 M6 opc. PARHAC)	1997	M	169,84 (125)	0	0	S
Renault Trafic Furgón TRU Furgón 29 L2H2 Energy Blue dCi 125 kW (170 CV) (semi: FGPE1 222 M6)	1997	M	169,84 (125)	0	0	S
Renault Trafic Furgón TRU Furgón 29 L2H1 Energy Blue dCi 125 kW (170 CV) (semi: FGPE1 212 M6 opc. PARHAC)	1997	M	169,84 (125)	0	0	S
Renault Trafic Furgón TRU Furgón 29 L2H1 Energy Blue dCi 125 kW (170 CV) (semi: FGPE1 212 M6)	1997	M	169,84 (125)	0	0	S
Renault Trafic Furgón TRU Furgón 29 L1H1 Energy Blue dCi 125 kW (170 CV) (semi: FGPE1 112 M6 opc. PARHAC)	1997	M	169,84 (125)	0	0	S
Renault Trafic Furgón TRU Furgón 29 L1H1 Energy Blue dCi 125 kW (170 CV) (semi: FGPE1 112 M6)	1997	M	169,84 (125)	0	0	S
Renault Trafic Furgón TRU Furgón 27 L1H1 Energy Blue dCi 125 kW (170 CV) (semi: FGPE1 111 M6 opc. PARHAC)	1997	M	169,84 (125)	0	0	S
Renault Trafic Furgón TRU Doble Cabina 29 L1 Energy Blue dCi 88 kW (120 CV) (semi: DCPE1 112SN6 opc. PARHAC)	1997	M	119,57 (88)	0	0	S

Renault Trafic Furgón TRU Doble Cabina 29 L2 Energy Blue dCi 88 kW (120 CV) (semi: DCPE1 212SN6)	1997	M	119,57 (88)	0	0	S
Renault Trafic Furgón TRU Furgón 29 L1H2 Energy Blue dCi 125 kW (170 CV) (semi: FGPE1 122 M6 opc. PARHAC)	1997	M	169,84 (125)	0	0	S
Renault Trafic Furgón TRU Furgón 29 L1H2 Energy Blue dCi 125 kW (170 CV) (semi: FGPE1 122 M6)	1997	M	169,84 (125)	0	0	S
Renault Trafic Furgón TRU Furgón 29 L2H1 Energy Blue dCi 107 kW (145 CV) EDC (semi: FGPE1 212 L6 opc. PARHAC)	1997	A	145,38 (107)	0	0	S
Renault Trafic Furgón TRU Furgón 29 L2H1 Energy Blue dCi 107 kW (145 CV) EDC (semi: FGPE1 212 L6)	1997	A	145,38 (107)	0	0	S
Renault Trafic Furgón TRU Furgón 29 L1H1 Energy Blue dCi 107 kW (145 CV) EDC (semi: FGPE1 112 L6 opc. PARHAC)	1997	A	145,38 (107)	0	0	S
Renault Trafic Furgón TRU Furgón 29 L1H1 Energy Blue dCi 107 kW (145 CV) EDC (semi: FGPE1 112 L6)	1997	A	145,38 (107)	0	0	S



Marca
Modelo
y Versión

Cilindrada
(cm³)
Cambio (r)
Potencia
CV (kW)

Consumo
(l/100km)
Emisión CO₂
(g/km)
Clasificación
Por consumo

Marca
Modelo
y Versión

Cilindrada
(cm³)
Cambio (r)
Potencia
CV (kW)

Consumo
(l/100km)
Emisión CO₂
(g/km)
Clasificación
Por consumo

Renault

Renault Trafic Furgón TRU Furgón 27 L1H1 Energy BluedCi 107 kW (145 CV) EDC (semi: FGPE1 111 L6 opc. PARHAC)	1997	A	145,38 (107)	0	0	S
Renault Trafic Furgón TRU Furgón 27 L1H1 Energy BluedCi 107 kW (145 CV) EDC (semi: FGPE1 111 L6)	1997	A	145,38 (107)	0	0	S
Renault Trafic Furgón TRU Furgón 29 L1H2 Energy BluedCi 107 kW (145 CV) (semi: FGPE1 122 L6, FGPE1 122 L6 opc. PARHAC)	1997	M	145,38 (107)	0	0	S
Renault Trafic Furgón TRU Doble Cabina 29 L2 Energy BluedCi 107 kW (145 CV) (semi: DCPE1 212 L6 opc. PARHAC)	1997	M	145,38 (107)	0	0	S
Renault Trafic Furgón TRU Doble Cabina 29 L2 Energy BluedCi 107 kW (145 CV) (semi: DCPE1 212 L6)	1997	M	145,38 (107)	0	0	S
Renault Trafic Furgón TRU Doble Cabina 29 L2 Energy BluedCi 88 kW (120 CV) (semi: DCPE1 212SN6 opc. PARHAC)	1997	M	119,57 (88)	0	0	S
Renault Trafic Furgón TRU Furgón 27 L1H1 Energy BluedCi 125 kW (170 CV) (semi: FGPE1 111 M6)	1997	M	169,84 (125)	0	0	S
Renault Trafic Furgón TRU Furgón 29 L2H1 Energy BluedCi 107 kW (145 CV) EDC (semi: FGPE1 212 LA opc. PARHAC)	1997	A	145,38 (107)	0	0	S
Renault Trafic Furgón TRU Furgón 29 L2H1 Energy BluedCi 107 kW (145 CV) EDC (semi: FGPE1 212 LA)	1997	A	145,38 (107)	0	0	S
Renault Nuevo Trafic Furgón TRU L2H2 Blue dCi 125 Kw (170 CV) CU aumentada (semi : FG E1 222 VM)	1997	M	169,84 (125)	0	0	S
Renault Nuevo Trafic Furgón TRU L2H2 Blue dCi 110 Kw (150 CV) CU aumentada (semi : FG E1 222 UM opc. PARHAC)	1997	M	149,46 (110)	0	0	S
Renault Nuevo Trafic Furgón TRU L2H2 Blue dCi 110 Kw (150 CV) CU aumentada (semi : FG E1 222 UM)	1997	M	149,46 (110)	0	0	S
Renault Nuevo Trafic Furgón TRU L2H1 Blue dCi 125 Kw (170 CV) EDC CU aumentada (semi : FG E1 213 VA opc. PARHAC)	1997	A	169,84 (125)	0	0	S
Renault Nuevo Trafic Furgón TRU L2H1 Blue dCi 125 Kw (170 CV) EDC CU aumentada (semi : FG E1 213 VA)	1997	A	169,84 (125)	0	0	S
Renault Nuevo Trafic Furgón TRU L2H1 Blue dCi 125 Kw (170 CV) CU aumentada (semi : FG E1 213 VM opc. PARHAC)	1997	M	169,84 (125)	0	0	S
Renault Nuevo Trafic Furgón TRU L2H1 Blue dCi 125 Kw (170 CV) CU aumentada (semi : FG E1 213 VM)	1997	M	169,84 (125)	0	0	S
Renault Nuevo Trafic Furgón TRU L2H1 Blue dCi 110 Kw (150 CV) EDC CU aumentada (semi : FG E1 213 UA opc. PARHAC)	1997	A	149,46 (110)	0	0	S
Renault Nuevo Trafic Furgón TRU L2H1 Blue dCi 110 Kw (150 CV) EDC CU aumentada (semi : FG E1 213 UA)	1997	A	149,46 (110)	0	0	S
Renault Nuevo Trafic Furgón TRU L2H1 Blue dCi 110 Kw (150 CV) CU aumentada (semi : FG E1 213 UM opc. PARHAC)	1997	M	149,46 (110)	0	0	S
Renault Nuevo Trafic Furgón TRU L2H1 Blue dCi 110 Kw (150 CV) CU aumentada (semi : FG E1 213 UM)	1997	M	149,46 (110)	0	0	S
Renault Nuevo Trafic Furgón TRU L2H1 Blue dCi 96 Kw (130 CV) CU aumentada (semi : FG E1 213 YM opc. PARHAC)	1997	M	130,43 (96)	0	0	S

Renault Nuevo Trafic Furgón TRU L2H1 Blue dCi 96 Kw (130 CV) CU aumentada (semi : FG E1 213 YM)	1997	M	130,43 (96)	0	0	S
Renault Nuevo Trafic Furgón TRU L2H1 Blue dCi 81 Kw (110 CV) CU aumentada (semi : FG E1 213 WM opc. PARHAC)	1997	M	110,05 (81)	0	0	S
Renault Nuevo Trafic Furgón TRU L2H1 Blue dCi 81 Kw (110 CV) CU aumentada (semi : FG E1 213 WM)	1997	M	110,05 (81)	0	0	S
Renault Nuevo Trafic Furgón TRU L1H2 Blue dCi 125 Kw (170 CV) CU aumentada (semi : FG E1 122 VM opc. PARHAC)	1997	M	169,84 (125)	0	0	S
Renault Nuevo Trafic Furgón TRU L2H2 Blue dCi 125 Kw (170 CV) CU aumentada (semi : FG E1 222 VM opc. PARHAC)	1997	M	169,84 (125)	0	0	S
Renault Nuevo Trafic Furgón TRU Doble Cabina L1 Blue dCi 96 Kw (130 CV) (semi : DC E1 111 YM)	1997	M	130,43 (96)	0	0	S
Renault Trafic Furgón TRU Furgón 29 L1H1 Energy BluedCi 107 kW (145 CV) EDC (semi: FGPE1 112 LA opc. PARHAC)	1997	A	145,38 (107)	0	0	S



Marca
Modelo
y Versión

Cilindrada
(cm³)
Cambio (r)
Potencia
CV (kW)

Consumo
(l/100km)
Emisión CO₂
(g/km)
Clasificación
Por consumo

Marca
Modelo
y Versión

Cilindrada
(cm³)
Cambio (r)
Potencia
CV (kW)

Consumo
(l/100km)
Emisión CO₂
(g/km)
Clasificación
Por consumo

Renault

Renault Trafic Furgón TRU Furgón 29 L1H1 Energy BluedCi 107 kW (145 CV) EDC (semi: FGPE1 112 LA)	1997	A	145,38 (107)	0	0	S
Renault Trafic Furgón TRU Furgón 27 L1H1 Energy BluedCi 107 kW (145 CV) EDC (semi: FGPE1 111 LA opc. PARHAC)	1997	A	145,38 (107)	0	0	S
Renault Trafic Furgón TRU Furgón 27 L1H1 Energy BluedCi 107 kW (145 CV) EDC (semi: FGPE1 111 LA)	1997	A	145,38 (107)	0	0	S
Renault Trafic Furgón TRU Furgón 29 L2H1 Energy BluedCi 88 kW (120 CV) (semi: FGPE1 212SN6 opc. PARHAC)	1997	M	119,57 (88)	0	0	S
Renault Trafic Furgón TRU Furgón 29 L2H1 Energy BluedCi 88 kW (120 CV) (semi: FGPE1 212SN6)	1997	M	119,57 (88)	0	0	S
Renault Trafic Furgón TRU Furgón 29 L1H1 Energy BluedCi 88 kW (120 CV) (semi: FGPE1 112SN6 opc. PARHAC)	1997	M	119,57 (88)	0	0	S
Renault Trafic Furgón TRU Furgón 29 L1H1 Energy BluedCi 88 kW (120 CV) (semi: FGPE1 112SN6)	1997	M	119,57 (88)	0	0	S
Renault Trafic Furgón TRU Furgón 27 L1H1 Energy BluedCi 88 kW (120 CV) (semi: FGPE1 111SN6 opc. PARHAC)	1997	M	119,57 (88)	0	0	S
Renault Trafic Furgón TRU Furgón 27 L1H1 Energy BluedCi 88 kW (120 CV) (semi: FGPE1 111SN6)	1997	M	119,57 (88)	0	0	S
Renault Trafic Furgón TRU Furgón 29 L1H1 Energy BluedCi 70 kW (95 CV) (semi: FGPE1 112 R6)	1997	A	95,11 (70)	0	0	S
Renault Nuevo Trafic Furgón TRU Doble Cabina L2 Blue dCi 96 Kw (130 CV) CU aumentada (semi : DC E1 212 YM opc. PARHAC ó PASRAB)	1997	M	130,43 (96)	0	0	S
Renault Nuevo Trafic Furgón TRU Doble Cabina L2 Blue dCi 96 Kw (130 CV) CU aumentada (semi : DC E1 212 YM)	1997	M	130,43 (96)	0	0	S
Renault Nuevo Trafic Furgón TRU Doble Cabina L1 Blue dCi 96 Kw (130 CV) CU aumentada (semi : DC E1 112 YM opc. PARHAC ó PASRAB)	1997	M	130,43 (96)	0	0	S
Renault Nuevo Trafic Furgón TRU Doble Cabina L1 Blue dCi 96 Kw (130 CV) CU aumentada (semi : DC E1 112 YM)	1997	M	130,43 (96)	0	0	S
Renault Nuevo Trafic Furgón TRU Doble Cabina L1 Blue dCi 96 Kw (130 CV) (semi : DC E1 111 YM opc. PARHAC ó PASRAB)	1997	M	130,43 (96)	0	0	S
Renault Nuevo Trafic Furgón TRU L1H2 Blue dCi 125 Kw (170 CV) CU aumentada (semi : FG E1 122 VM)	1997	M	169,84 (125)	0	0	S
Renault Kangoo Furgón KU2 F. Profesional BluedCi 70kW (95cv) (Semi: F GEN1 A6 opc. CHAAUG)	1461	M	95,11 (70)	4,2	117	S
Renault Kangoo Furgón KU2 F. Profesional BluedCi 59kW (80cv) (Semi: F GEN1 A5 opc. CHAAUG)	1461	M	80,16 (59)	4,3	118	S
Renault Kangoo Furgón KU2 F. Profesional BluedCi 70kW (95cv) (Semi: F GEN1 A6 opc. CHAAUG)	1461	M	95,11 (70)	4,4	117	S
Renault Kangoo Furgón KU2 F. Profesional BluedCi 70kW (95cv) (Semi: F GEN1 A6 opc. CHAAUG + BQFIXE 3 pl.)	1461	M	95,11 (70)	4,3	121	S
Renault Kangoo Furgón KU2 F. Profesional BluedCi 70kW (95cv) (Semi: F GEN1 A6 opc. BQFIXE 3 pl.)	1461	M	95,11 (70)	4,5	117	S

Renault Kangoo Furgón KU2 F. Profesional BluedCi 70kW (95cv) (Semi: F GEN1 A6)	1461	M	95,11 (70)	4,5	117	S
Renault Kangoo Furgón KU2 F. Profesional BluedCi 59kW (80cv) (Semi: F GEN1 A5 opc. BQFIXE 3 pl.)	1461	M	80,16 (59)	4,5	118	S
Renault Kangoo Furgón KU2 F. Profesional BluedCi 59kW (80cv) (Semi: F GEN1 A5)	1461	M	80,16 (59)	4,5	118	S
Renault Kangoo Furgón KU2 F. Profesional BluedCi 59kW (80cv) (Semi: F GEN1 A5 opc. CHAAUG)	1461	M	80,16 (59)	4,5	118	S
Renault Kangoo Furgón KU2 F. Profesional BluedCi 70kW (95cv) (Semi: F GEN1 A6 opc. CHAAUG + BQFIXE (3 pl.)	1461	M	95,11 (70)	4,6	121	S
Renault Kangoo Furgón KU2 F. Profesional BluedCi 85kW (115cv) (SEMI: F GEN1 A7)	1461	M	115,49 (85)	4,6	122	S
Renault Kangoo Furgón KU2 F. Profesional BluedCi 85kW (115cv) (SEMI: F GEN1 A7 opc. BQFIXE 3 pl.)	1461	M	115,49 (85)	4,6	122	S



Marca
Modelo
y Versión

Cilindrada
(cm³)
Cambio (*)
Potencia
CV (kW)

Consumo
(l/100km)
Emisión CO₂
(g/km)
Clasificación
Por consumo

Marca
Modelo
y Versión

Cilindrada
(cm³)
Cambio (*)
Potencia
CV (kW)

Consumo
(l/100km)
Emisión CO₂
(g/km)
Clasificación
Por consumo

Renault

Renault Kangoo Furgón KU2 F. Profesional BluedCi 85kW (115cv) (SEMI: F GEN1 A7 opc. CHAAUG)	1461	M	115,49 (85)	4,6	122	S
Renault Kangoo Furgón KU2 F. Profesional BluedCi 85kW (115cv) (SEMI: F GEN1 A7 opc. CHAAUG + BQFIXE 3 pl.)	1461	M	115,49 (85)	4,6	122	S
Renault Kangoo Furgón KU2 F. Profesional BluedCi 59kW (80cv) (Semi: F GEN1 A5 opc. CHAAUG + BQFIXE 3 pl.)	1461	M	80,16 (59)	4,5	126	S
Renault Kangoo Furgón KU2 Maxi Profesional 2P BluedCi 70kW (95cv) (Semi: F GEN2 A6)	1461	M	95,11 (70)	4,7	122	S
Renault Kangoo Furgón KU2 Maxi Profesional 2P BluedCi 70kW (95cv) (Semi: F GEN2 A6 opc. BQFIXE 3 pl.)	1461	M	95,11 (70)	4,7	122	S
Renault Kangoo Furgón KU2 Maxi Profesional 2P BluedCi 85kW (115cv) (semi: F GEN2 A7 opc. BQFIXE(3 pl.)	1461	M	115,49 (85)	4,8	125	S
Renault Kangoo Furgón KU2 F. Profesional BluedCi 59kW (80cv) (Semi: F GEN1 A5 opc. CHAAUG + BQFIXE (3 pl.)	1461	M	80,16 (59)	4,8	126	S
Renault Kangoo Furgón KU2 Maxi Profesional 2P BluedCi 85kW (115cv) (semi: F GEN2 A7)	1461	M	115,49 (85)	4,8	125	S
Renault Master Furgón R3U Furgón T L3H2 3500 Blue dCi 100 kW (135 CV) (semi:TFG1 323 8M)	2299	M	135,87 (100)	7	183	S

Toyota HILUX DC VXL Automático Llanta 18p (RC21)	2755	A	203,8 (150)	0	0	S
Toyota HILUX DC Invincible Automático Llanta 18p (RC21)	2755	A	203,8 (150)	0	0	S
Toyota PROACE CITY VAN 1.5D 100CV GX/GX plus L2 (MY22)	1499	M	101,9 (75)	0	0	S
Toyota PROACE CITY VAN 1.5D 130CV GX L2 (MY22)	1499	M	130,43 (96)	0	0	S
Toyota PROACE CITY VAN 1.5D 130CV VX L2 (MY22)	1499	M	130,43 (96)	0	0	S
Toyota PROACE CITY VAN 1.5D 130CV GX/GX plus L1 (MY22)	1499	M	130,43 (96)	0	0	S
Toyota PROACE CITY VAN 1.5D 100CV GX plus flotas/VX L1 (MY22)	1499	M	101,9 (75)	0	0	S
Toyota PROACE CITY VAN 1.5D 100CV GX/GX plus L1 (MY22)	1499	M	101,9 (75)	0	0	S

Toyota

Toyota LAND CRUISER 3P NX Manual 2 plazas (RC21)	2755	M	203,8 (150)	0	0	S
Toyota LAND CRUISER 5P NX Manual 2 plazas (RC21)	2755	M	203,8 (150)	0	0	S
Toyota LAND CRUISER 5P NX Manual 5 plazas (RC21)	2755	M	203,8 (150)	0	0	S
Toyota HILUX CS GX Manual Llanta 17p (RC21)	2393	M	149,46 (110)	0	0	S
Toyota HILUX CS GX Chasis manual Llanta 17p (RC21)	2393	M	149,46 (110)	0	0	S
Toyota HILUX CE GX Manual Llanta 17p (RC21)	2393	M	149,46 (110)	0	0	S
Toyota HILUX CE GX Chasis manual Llanta 17p (RC21)	2393	M	149,46 (110)	0	0	S
Toyota HILUX DC GX/GX Plus Manual Llanta 17p (RC21)	2393	M	149,46 (110)	0	0	S
Toyota HILUX DC VX Manual Llanta 17p (RC21)	2755	M	203,8 (150)	0	0	S



Marca
Modelo
y Versión

Cilindrada
(cm³)
Cambio (r)
Potencia
CV (kW)

Consumo
(l/100km)
Emisión CO₂
(g/km)
Clasificación
Por consumo

Marca
Modelo
y Versión

Cilindrada
(cm³)
Cambio (r)
Potencia
CV (kW)

Consumo
(l/100km)
Emisión CO₂
(g/km)
Clasificación
Por consumo

Toyota

Toyota PROACE Furgón compact 1.5D GX (MY22)	1499	M	101,9 (75)	0	0	S
Toyota PROACE Furgón medio 1.5D GX 100CV (MY22)	1499	M	101,9 (75)	0	0	S
Toyota PROACE Furgón medio 1.5D GX/VX 120CV (MY22)	1499	M	119,57 (88)	0	0	S
Toyota PROACE Furgón medio 2.0D GX/VX (MY22)	1997	M	144,02 (106)	0	0	S
Toyota PROACE Furgón largo 2.0D GX/VX (MY22)	1997	M	144,02 (106)	0	0	S
Toyota PROACE Crew cab medio 1.5D GX (MY22)	1499	M	119,57 (88)	0	0	S
Toyota PROACE Crew cab largo 2.0D GX (MY22)	1997	M	144,02 (106)	0	0	S
Toyota PROACE Cabina plataforma medio 2.0D GX (MY22)	1997	M	144,02 (106)	0	0	S
Toyota PROACE CITY VAN 1.5D 100CV GX L1 650 KG (MY22)	1499	M	101,9 (75)	0	0	S
Toyota HILUX CS GX Manual Llanta 17p (MY21)	2393	M	149,46 (110)	0	0	S
Toyota HILUX CE GX Manual Llanta 17p (MY21)	2393	M	149,46 (110)	0	0	S
Toyota HILUX DC GX/GX Plus Manual Llanta 17p (MY21)	2393	M	149,46 (110)	0	0	S
Toyota HILUX CS GX Chasis manual Llanta 17p (MY21)	2393	M	149,46 (110)	0	0	S
Toyota HILUX CE GX Chasis manual Llanta 17p (MY21)	2393	M	149,46 (110)	0	0	S
Toyota PROACE CITY VAN 1.5D 75CV GX L1 2P 1000 KG (MY21)	1499	M	76,09 (56)	0	0	S
Toyota PROACE CITY VAN 1.5D 100CV GX L1 2P 650 KG (MY21)	1499	M	101,9 (75)	0	0	S
Toyota PROACE CITY VAN 1.5D 100CV GX L1 2P 1000 KG (MY21)	1499	M	101,9 (75)	0	0	S
Toyota PROACE CITY VAN 1.5D 100CV VX L1 3P 1000 KG (MY21)	1499	M	101,9 (75)	0	0	S
Toyota PROACE CITY VAN 1.5D 130CV GX L1 2P 1000 KG (MY21)	1499	M	130,43 (96)	0	0	S
Toyota PROACE CITY VAN 1.5D 100CV GX L2 2P 1000 KG (MY21)	1499	M	101,9 (75)	0	0	S
Toyota PROACE CITY VAN 1.5D 130CV GX L2 2P 1000 KG (MY21)	1499	M	130,43 (96)	0	0	S
Toyota PROACE CITY VAN 1.5D 130CV VX L2 3P 1000 KG (MY21)	1499	M	130,43 (96)	0	0	S
Toyota PROACE CITY VAN 1.5D L1 2P 650 kg. (MY20)	1499	M	101,9 (75)	4	106	S
Toyota PROACE CITY VAN 1.5D L1 2P 1000 kg. (MY20)	1499	M	101,9 (75)	4,1	108	S
Toyota PROACE CITY VAN 1.5D L1 3P 1000 kg. (MY20)	1499	M	101,9 (75)	4,1	108	S
Toyota PROACE CITY VAN 1.5D L1 2P 650 kg. (MY20)	1499	M	76,09 (56)	4,1	109	S
Toyota PROACE CITY VAN 1.5D L2 2P 1000 kg. (MY20)	1499	M	101,9 (75)	4,1	108	S
Toyota PROACE CITY VAN 1.5D L1 2P 1000 kg. (MY20)	1499	M	130,43 (96)	4,4	117	S

Toyota

Toyota PROACE CITY VAN 1.5D L2 2P 1000 kg. (MY20)	1499	M	130,43 (96)	4,5	118	S
Toyota PROACE CITY VAN 1.5D L2 3P 1000 kg. (MY20)	1499	M	130,43 (96)	4,5	118	S
Toyota PROACE Furgón medio 1.5D 120CV GX/VX (MY21)	1499	M	119,57 (88)	4,7	125	S
Toyota PROACE Furgón Medio 1.5D 120 CV (MY20)	1499	M	122,28 (90)	4,7	125	S
Toyota PROACE Crew cab medio 1.5D GX (MY21)	1499	M	119,57 (88)	4,7	125	S
Toyota PROACE Crew Cab Medio 1.5D (MY20)	1499	M	122,28 (90)	4,7	125	S
Toyota PROACE Furgón Medio 1.5D 100CV (MY20)	1499	M	101,9 (75)	4,9	130	S
Toyota PROACE Furgón compact 1.5D GX (MY21)	1499	M	101,9 (75)	4,9	130	S
Toyota PROACE Furgón medio 1.5D 100CV GX (MY21)	1499	M	101,9 (75)	4,9	130	S
Toyota PROACE Furgón Compact 1.5D (MY20)	1499	M	101,9 (75)	4,9	130	S
Toyota PROACE Furgón Medio 2.0D (MY20)	1997	M	122,28 (90)	5,4	142	S
Toyota PROACE Furgón medio 2.0D GX/VX (MY21)	1997	M	122,28 (90)	5,4	142	S
Toyota PROACE Furgón largo 2.0D GX/VX (MY21)	1997	M	122,28 (90)	5,6	148	S
Toyota PROACE Crew Cab Largo 2.0D (MY20)	1997	M	122,28 (90)	5,6	148	S
Toyota PROACE Furgón Largo 2.0D (MY20)	1997	M	122,28 (90)	5,6	148	S
Toyota PROACE Crew cab largo 2.0D GX (MY21)	1997	M	122,28 (90)	5,6	149	S
Toyota HILUX CS Manual Llanta 17p (MY20)	2393	M	149,46 (110)	6,6	174	S
Toyota HILUX CE Manual Llanta 17p (MY20)	2393	M	149,46 (110)	6,7	177	S
Toyota PROACE Cabina plataforma Medio 2.0D (MY20)	1997	M	122,28 (90)	6,7	176	S
Toyota HILUX DC VX Manual Llanta 17p (MY21)	2755	M	203,8 (150)	6,7	177	S
Toyota PROACE Cabina plataforma medio 2.0D GX (MY21)	1997	M	122,28 (90)	6,7	176	S
Toyota HILUX CD Manual Llanta 18p (MY20)	2393	M	149,46 (110)	6,8	179	S
Toyota HILUX CD Manual Llanta 17p (MY20)	2393	M	149,46 (110)	6,8	179	S
Toyota HILUX CD Legend Automático Llanta 18p (MY20)	2393	A	149,46 (110)	6,9	183	S
Toyota HILUX CD Automático Llanta 18p (MY20)	2393	A	149,46 (110)	6,9	183	S
Toyota HILUX DC VXL Automático Llanta 18p (MY21)	2755	A	203,8 (150)	7,3	194	S
Toyota LAND CRUISER 3P NX Manual 2 plazas (RC20)	2755	M	203,8 (150)	7,3	193	S
Toyota HILUX DC Invincible Automático Llanta 18p (MY21)	2755	A	203,8 (150)	7,3	194	S



Marca
Modelo
y Versión

Cilindrada
(cm³)
Cambio (*)
Potencia
CV (kW)

Consumo
(l/100km)
Emisión CO₂
(g/km)
Clasificación
Por consumo

Marca
Modelo
y Versión

Cilindrada
(cm³)
Cambio (*)
Potencia
CV (kW)

Consumo
(l/100km)
Emisión CO₂
(g/km)
Clasificación
Por consumo

Toyota

Toyota HILUX CS Manual Llanta 17p (MY20)	2393	M	149,46 (110)	7,4	194	S
Toyota LAND CRUISER 180 3P Manual 2 plazas (MY19)	2755	M	176,63 (130)	7,4	195	S
Toyota HILUX CE Manual Llanta 17p (MY20)	2393	M	149,46 (110)	7,4	194	S
Toyota HILUX CD Automático Llanta 17p (MY20)	2393	A	149,46 (110)	7,4	195	S
Toyota LAND CRUISER 5P NX Manual 5 plazas (RC20)	2755	M	203,8 (150)	7,6	201	S
Toyota LAND CRUISER 5P NX Manual 2 plazas (RC20)	2755	M	203,8 (150)	7,6	201	S
Toyota LAND CRUISER 180 5P Manual 5 plazas (MY19)	2755	M	176,63 (130)	7,7	203	S

Toyota Canarias

Toyota Canarias HILUX 2.4D 4X4 CS MT Basalto	2393	M	149,46 (110)	0	0	S
Toyota Canarias HILUX 2.4D 4x4 EC MT Basalto	2393	M	149,46 (110)	0	0	S
Toyota Canarias HILUX 2.4D 4x4 DC MT Basalto	2393	M	149,46 (110)	0	0	S
Toyota Canarias HILUX 2.4D 4x4 DC MT Ópalo	2393	M	149,46 (110)	0	0	S
Toyota Canarias HILUX 2.4D 4x4 DC MT Olivina	2393	M	149,46 (110)	0	0	S
Toyota Canarias HILUX 2.4D 4x4 DC AT Olivina	2393	A	149,46 (110)	0	0	S
Toyota Canarias HILUX 2.8D 4x4 DC AT Olivina	2755	A	203,8 (150)	0	0	S
Toyota Canarias HILUX 2.8D 4x4 DC AT Invencible	2755	A	203,8 (150)	0	0	S
Toyota Canarias PROACE CITY VAN L1 1.5D 100CV Ópalo	1499	M	101,9 (75)	4	108	S
Toyota Canarias PROACE CITY VAN L1 1.5D 100CV Basalto	1499	M	101,9 (75)	4	106	S
Toyota Canarias PROACE CITY VAN L1 1.5D 75CV Basalto	1499	M	76,09 (56)	4,1	109	S
Toyota Canarias PROACE CITY VAN L1 1.5D 130CV Basalto	1499	M	130,43 (96)	4,4	117	S
Toyota Canarias PROACE CITY VAN L2 1.5D 130CV Basalto	1499	M	130,43 (96)	4,5	118	S
Toyota Canarias PROACE VAN L1 1.5D 120CV 6MT Ópalo	1499	M	119,57 (88)	4,7	121	S
Toyota Canarias PROACE VAN L0 1.5D 100CV 6MT Basalto	1499	M	101,9 (75)	4,9	123	S
Toyota Canarias PROACE VAN L1 2.0D 120CV 6MT Ópalo	1997	M	122,28 (90)	5,4	130	S
Toyota Canarias PROACE VAN L2 2.0D 120CV 6MT Ópalo	1997	M	122,28 (90)	5,6	137	S
Toyota Canarias HILUX 2.4D 4X4 DC MT Vulcan	2393	M	149,46 (110)	6,7	163	S
Toyota Canarias HILUX 2.4D 4X4 DC MT Olivina	2393	M	149,46 (110)	6,7	163	S

Toyota Canarias

Toyota Canarias HILUX 2.4D 4X4 DC MT Ópalo	2393	M	149,46 (110)	6,7	163	S
Toyota Canarias HILUX 2.4D 4X4 DC MT Basalto	2393	M	149,46 (110)	6,7	163	S
Toyota Canarias HILUX 2.8D 4X4 DC AT Invencible	2755	A	203,8 (150)	7,3	186	S

Volkswagen Vehículos Comerciales

Volkswagen Vehículos Comerciales Caddy 5 Cargo 2.0 TDI 122CV DSG	1968	A	120,92 (89)	0	0	S
Volkswagen Vehículos Comerciales Caddy 5 Cargo 2.0 TDI 122CV 4MO	1968	M	120,92 (89)	0	0	S
Volkswagen Vehículos Comerciales Caddy 5 Cargo Maxi 2.0 TDI 102CV	1968	M	101,9 (75)	0	0	S
Volkswagen Vehículos Comerciales Caddy 5 Cargo Maxi 2.0 TDI 122CV	1968	M	120,92 (89)	0	0	S
Volkswagen Vehículos Comerciales Caddy 5 Cargo Maxi 2.0 TDI 122CV DSG	1968	A	120,92 (89)	0	0	S
Volkswagen Vehículos Comerciales Caddy 5 Cargo Maxi 2.0 TDI 122CV 4MO	1968	M	120,92 (89)	0	0	S
Volkswagen Vehículos Comerciales Caddy 5 Cargo 2.0 TDI 75CV	1968	M	74,73 (55)	0	0	S
Volkswagen Vehículos Comerciales Caddy 5 Cargo 2.0 TDI 102CV	1968	M	101,9 (75)	4,5	119	S
Volkswagen Vehículos Comerciales Caddy 5 Cargo 2.0 TDI 122CV	1968	M	120,92 (89)	4,5	119	S
Volkswagen Vehículos Comerciales Transporter 6.1 Furgón Corto 2.0 TDI 150CV DSG	1968	A	149,46 (110)	6	158	S
Volkswagen Vehículos Comerciales Transporter 6.1 Furgón Largo 2.0 150CV DSG	1968	A	149,46 (110)	6	159	S
Volkswagen Vehículos Comerciales Transporter 6.1 Furgón Corto 2.0 TDI 110 CV	1968	M	110,05 (81)	6,3	167	S
Volkswagen Vehículos Comerciales Transporter 6.1 Furgón Largo 2.0 TDI 110CV	1968	M	110,05 (81)	6,4	170	S
Volkswagen Vehículos Comerciales Transporter 6.1 Furgón Corto 2.0 TDI 150CV	1968	M	149,46 (110)	6,6	174	S
Volkswagen Vehículos Comerciales Transporter 6.1 Furgón Largo 2.0 TDI 150CV	1968	M	149,46 (110)	6,7	176	S
Volkswagen Vehículos Comerciales Transporter 6.1 Furgón Corto 2.0 TDI 150CV DSG 4MO	1968	A	149,46 (110)	6,9	183	S
Volkswagen Vehículos Comerciales Transporter 6.1 Furgón Largo 2.0 150CV DSG 4MO	1968	A	149,46 (110)	7,1	186	S



Marca Modelo y Versión	Cilindrada (cm ³)	Cambio (*)	Potencia CV (kW)	Consumo (l/100km)	Emisión CO ₂ (g/km)	Clasificación Por consumo
Volkswagen Vehículos Comerciales Transporter 6.1 Furgón Corto 2.0 TDI 150CV 4MO	1968	M	149,46 (110)	7,2	190	S
Volkswagen Vehículos Comerciales Transporter 6.1 Furgón Largo 2.0 TDI 150CV 4MO	1968	M	149,46 (110)	7,3	193	S

Marca Modelo y Versión	Cilindrada (cm ³)	Cambio (*)	Potencia CV (kW)	Consumo (l/100km)	Emisión CO ₂ (g/km)	Clasificación Por consumo
------------------------------	----------------------------------	------------	---------------------	----------------------	-----------------------------------	------------------------------

